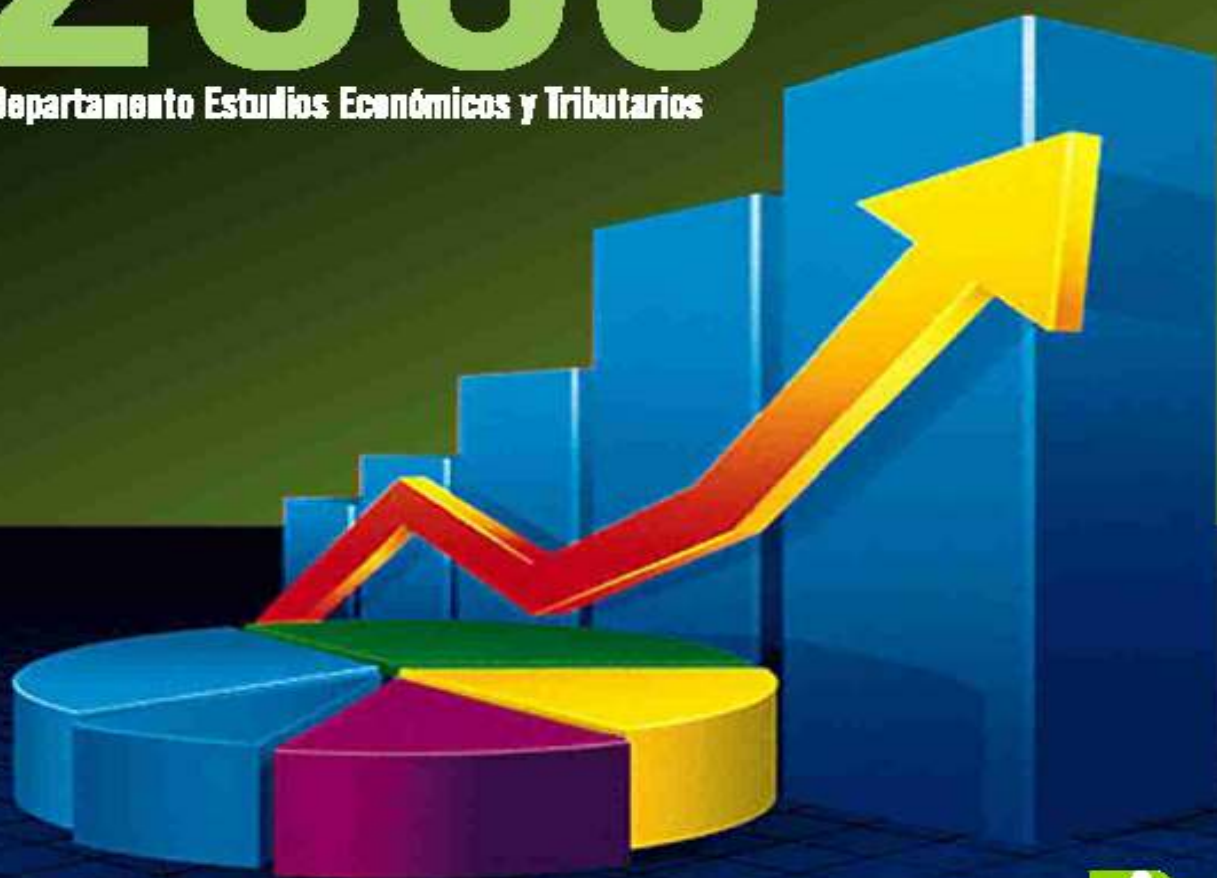


BOLETIN ESTADISTICO

ENERO-DICIEMBRE

2008

Departamento Estudios Económicos y Tributarios





DIRECCIÓN GENERAL DE IMPUESTOS INTERNOS
BOLETÍN ESTADISTICO
Enero - Diciembre 2008

Esta es una publicación de la Dirección General de Impuestos Internos.
En caso de reproducción debe citarse la fuente.

Elaborado por: DEPARTAMENTO ESTUDIOS ECONÓMICOS Y TRIBUTARIOS
SECCIÓN DE ESTADÍSTICAS

CONTENIDO

**PRESENTACION
ANALISIS DE LA RECAUDACION
CUADROS**

**PRIMERA PARTE
ESTRUCTURA Y EVOLUCION DE LA RECAUDACIÓN**

Pág.

1	Comparativo Recaudación acumulada por años, según Impuestos, 2007-2008 (en millones de RD\$).	12
2	Estructura y Participación Porcentual de las Recaudaciones, año 2008, según Impuestos (en millones de RD\$).	13
3	Recaudación de la DGII, por meses, según Impuestos, 2008 (en millones de RD\$).	14
4	Participación Porcentual de las Recaudaciones, por meses, según Impuestos, 2008. (en porcentajes).	15
5	Elasticidad Ingreso por años, según Impuestos, 2007-2008 (en millones de RD\$).	16
6	Comparativo Recaudación de Fondos Especiales y Terceros, por años, según Impuestos, 2007-2008 (en valores de RD\$) .	17
7	Comparativo Recaudación en Moneda Extranjera, por años, según Impuestos, 2007-2008 (en millones de US\$).	18
8	Recaudación en Moneda Extranjera, por meses, según Impuestos, 2008 (en valores de US\$).	19
9	Estructura Imposición sobre los Ingresos, por Impuestos, según año y Evolución Trimestral, 2004-2008 (en millones de RD\$).	20
9-1	Retenciones del Impuesto Sobre la Renta, por trimestre, según Impuestos, 2008 (en millones de RD\$).	20
10	Estructura Imposición Sobre la Propiedad, por Impuestos, según año y Evolución Trimestral, 2004-2008 (en millones de RD\$).	21
11	Estructura Imposición Sobre Mercancías y Servicios, por trimestre , según Impuestos, 2008. (en millones de RD\$).	22
11 -1	Estructura Imposición Sobre Mercancías y Servicios, por trimestre, según Impuestos, 2007. (en millones de RD\$).	22
12	Estructura Imposición Sobre el Comercio Exterior, por Impuestos, según años y Evolución Trimestral, 2004-2008 (en millones de RD\$).	23
13	Recaudación de la Dirección General de Impuestos Internos, por años, según Impuestos, 2003-2008 (en millones de RD\$).	24
SEGUNDA PARTE		
RECAUDACION POR ADMINISTRACION Y PROVINCIA		
14	Comparativo Recaudación por años, según Administraciones Locales, 2007-2008 (en millones de RD\$).	26
15	Comparativo Recaudación por años, según Impuestos, Gerencia de Grandes Contribuyentes, 2007 - 2008 (en millones de RD\$)	27
16	Recaudación Gerencia de Grandes Contribuyentes, por meses, según Impuestos, 2008 (en millones de RD\$).	28
17	Recaudación Gerencia de Grandes Contribuyentes, por años, según Impuestos, 2005-2008 (en millones de RD\$).	29
18	Recaudación Administración Local Central, por meses, según Impuestos, 2008 (en millones de RD\$).	30
19	Recaudación Administración Local Central, por años, según Impuestos, 2005-2008 (en millones de RD\$).	31

20	Recaudación Administración Local La Feria, por meses, según Impuestos, 2008 (en millones de RD\$).	32
21	Recaudación Administración Local La Feria, por años, según Impuestos, 2005-2008 (en millones de RD\$).	33
22	Recaudación Administración Local Herrera, por meses, según Impuestos, 2008 (en millones de RD\$).	34
23	Recaudación Administración Local Herrera, por años, según Impuestos, 2005-2008 (en millones de RD\$).	35
24	Recaudación Administración Local Oriental, por meses, según Impuestos, 2008 (en millones de RD\$).	36
25	Recaudación Administración Local Oriental, por años, según Impuestos, 2005-2008 (en millones de RD\$).	37
26	Recaudación Administración Local Villa Mella, por meses, según Impuestos, 2008 (en millones de RD\$).	38
27	Recaudación Administración Local Villa Mella, por años, según Impuestos, 2005-2008 (en millones de RD\$).	39
28	Recaudación Administración Local Boca Chica, por meses, según Impuestos, 2008 (en millones de RD\$).	40
29	Recaudación Administración Local Boca Chica, por años, según Impuestos, 2005-2008 (en millones de RD\$).	41
30	Recaudación Administración Local Los Minas, por meses, según Impuestos, 2008 (en millones de RD\$).	42
31	Recaudación Administración Local Los Minas, por años, según Impuestos, 2005-2008 (en millones de RD\$).	43
32	Recaudación Administración Local La Fé, por meses, según Impuestos, 2008 (en millones de RD\$).	44
33	Recaudación Administración Local La Fe, por años, según Impuestos, 2005-2008 (en millones de RD\$).	45
34	Recaudación Administración Local Santiago, por meses, según Impuestos, 2008 (en millones de RD\$).	46
35	Recaudación Administración Local Santiago, por años, según Impuestos, 2005-2008 (en millones de RD\$).	47
36	Recaudación Administración Local Puerto Plata, por meses, según Impuestos, 2008 (en millones de RD\$).	48
37	Recaudación Administración Local Puerto Plata, por años, según Impuestos, 2005-2008 (en millones de RD\$).	49
38	Recaudación Administración Local San Francisco, por meses, según Impuestos, 2008 (en millones de RD\$).	50
39	Recaudación Administración Local San Francisco, por años, según Impuestos, 2005-2008 (en millones de RD\$).	51
40	Recaudación Administración Local La Vega, por meses, según Impuestos, 2008 (en millones de RD\$).	52
41	Recaudación Administración Local La Vega, por años, según Impuestos, 2005-2008 (en millones de RD\$).	53
42	Recaudación Administración Local Bonao, por meses, según Impuestos, 2008 (en millones de RD\$).	54
43	Recaudación Administración Local Bonao, por años, según Impuestos, 2005-2008 (en millones de RD\$).	55

44	Recaudación Administración Local Moca, por meses, según Impuestos, 2008 (en millones de RD\$).	56
45	Recaudación Administración Local Moca, por años, según Impuestos, 2005-2008 (en millones de RD\$).	57
46	Recaudación Administración Local Salcedo, por meses, según Impuestos, 2008 (en millones de RD\$).	58
47	Recaudación Administración Local Salcedo, por años, según Impuestos, 2005-2008 (en millones de RD\$).	59
48	Recaudación Administración Local Valverde Mao, por meses, según Impuestos, 2008 (en millones de RD\$).	60
49	Recaudación Administración Local Valverde Mao, por años, según Impuestos, 2005-2008 (en millones de RD\$).	61
50	Recaudación Administración Local Nagua, por meses, según Impuestos, 2008 (en millones de RD\$).	62
51	Recaudación Administración Local Nagua, por años, según Impuestos, 2005-2008 (en millones de RD\$).	63
52	Recaudación Administración Local Montecristi, por meses, según Impuestos, 2008 (en millones de RD\$).	64
53	Recaudación Administración Local Montecristi, por año, según Impuestos, 2005-2008 (en millones de RD\$).	65
54	Recaudación Administración Local San Pedro, por meses, según Impuestos, 2008 (en millones de RD\$).	66
55	Recaudación Administración Local San Pedro, por años, según Impuestos, 2005-2008 (en millones de RD\$).	67
56	Recaudación Administración Local La Romana, por meses, según Impuestos, 2008 (en millones de RD\$).	68
57	Recaudación Administración Local La Romana, por años, según Impuestos, 2005-2008 (en millones de RD\$).	69
58	Recaudación Administración Local Higüey, por meses, según Impuestos, 2008 (en millones de RD\$).	70
59	Recaudación Administración Local Higüey, por año, según Impuestos, 2005-2008 (en millones de RD\$).	71
60	Recaudación Administración Local El Seybo, por meses, según Impuestos, 2008 (en millones de RD\$).	72
61	Recaudación Administración Local El Seybo, por años, según Impuestos, 2005-2008 (en millones de RD\$).	73
62	Recaudación Administración Local San Cristóbal, por meses, según Impuestos, 2008 (en millones de RD\$).	74
63	Recaudación Administración Local San Cristóbal, por años, según Impuestos, 2005-2008 (en millones de RD\$).	75
64	Recaudación Administración Local Baní, por meses, según Impuestos, 2008 (en millones de RD\$).	76
65	Recaudación Administración Local Baní, por año, según Impuestos, 2005-2008 (en millones de RD\$).	77
66	Recaudación Administración Local Azua, por meses, según Impuestos, 2008 (en millones de RD\$).	78
67	Recaudación Administración Local Azua, por año, según Impuestos, 2005-2008 (en millones de RD\$).	79
68	Recaudación Administración Local Barahona por meses, según Impuestos, 2008 (en millones de RD\$).	80

69	Recaudación Administración Local Barahona, por año, según Impuestos, 2005-2008 (en millones de RD\$).	81
70	Recaudación Administración Local San Juan de la Maguana, por meses, según Impuestos, 2008 (en millones de RD\$).	82
71	Recaudación Administración Local San Juan de la Maguana, por años, según Impuestos, 2005-2008 (en millones de RD\$).	83
72	Recaudación Administración Local Samaná, por meses, según Impuestos, 2008 (en millones de RD\$).	84
73	Comparativo Recaudación por años, según Provincias y Regiones, 2007-2008 (en millones de RD\$).	85
74	Recaudación por Regiones, según Impuestos, 2008 (en millones de RD\$).	86
	TERCERA PARTE RECAUDACION MENSUAL Y ANUAL POR TIPO DE IMPUESTOS	
75	Participación de la Recaudación de la Dirección General de Impuestos Internos en los Ingresos Tributarios, 1999-2008 (en millones de RD\$).	88
76	Participación de la Recaudación de la Dirección General de Impuestos Internos en el Producto Interno Bruto, 1999-2008 (en millones de RD\$).	89
77	Reembolsos y Compensaciones por años, según el origen de la Compensación, 2007-2008 (en valores de RD\$).	90
77-1	Reembolsos y Compensaciones por años, según destino de la Compensación, 2007-2008 (en valores de RD\$).	90
78	Recaudación Personas Físicas, por años según meses, 1999-2008 (en millones de RD\$).	91
79	Recaudación Sociedades, por años, según meses, 1999-2008 (en millones de RD\$).	92
80	Recaudación Retenciones, por años, según meses, 1999-2008 (en millones de RD\$).	93
80-1	Recaudación Renta de los Salarios, por años, según meses, 2001-2008 (en millones de RD\$).	94
80-2	Recaudación Renta Renta Originadas Prestación de Servicios Grales., por años, según meses, 2001-2008 (en millones de RD\$).	95
80-3	Recaudación Premios de Loterías, por años, según meses, 2001-2008 (en millones de RD\$).	96
80-4	Recaudación Alquiler y Arrendamientos, por años, según meses, 2001-2008 (en millones de RD\$).	97
80-5	Recaudación Retribución Complementaria, por años, según meses, 2001-2008 (en millones de RD\$).	98
80-6	Recaudación de Dividendos, por años, según meses, 2001-2008 (en millones de RD\$).	99
80-7	Recaudación Intereses Pagados, por años, según meses, 2001-2008 (en millones de RD\$).	100
80-8	Recaudación Provisión y Bs. Del Estado, por años, según meses, 2001-2008 (en millones de RD\$).	101
80-9	Recaudación Por Tipo de Renta no Especificado, por años, según meses, 2001-2008 (en millones de RD\$).	102
80-10	Recaudación Pagos al Exterior en Gral, por años, según meses, 2001-2008 (en millones de RD\$).	103
81	Recaudación Casinos, por años, según meses, 1999-2008 (en millones de RD\$).	104

82	Recaudación Operaciones Inmobiliarias, por años, según meses, 1999-2008 (en millones de RD\$).	105
83	Recaudación Impuesto a las Viviendas Suntuarias (IPIS), por años según meses, 1999-2008 (en millones de RD\$).	106
84	Recaudación Sucesiones y Donaciones, por años según meses, 1999-2008 (en millones de RD\$).	107
85	Recaudación Sobre los Activos de las Empresas, por años, según meses, 2006-2008 (en millones de RD\$).	108
86	Recaudación Inscripción de Vehículos, por años, según meses, 2006-2008 (en millones de RD\$).	109
87	Recaudación ITBIS, por años según meses, 1999-2008 (en millones de RD\$).	110
88	Recaudación Alcoholes y Cervezas, por años, según meses, 1999-2008 (en millones de RD\$).	111
89	Recaudación Tabaco Manufacturado, por años, según meses, 1999-2008 (en millones de RD\$).	112
90	Recaudación Sobre los Hidrocarburos, por años, según meses, 2006-2008 (en millones de RD\$).	113
91	Recaudación Vehículos de Motor, por años, según meses, 1999-2008 (en millones de RD\$).	114
92	Recaudación Dólares, por años, según meses, 1999-2008 (en millones de RD\$).	115

CALENDARIO DE VENCIMIENTOS.

PRESENTACION

La Dirección General de Impuestos Internos en interés de mantener informados a la opinión pública y especialistas en general en temas tributarios, pone a disposición el Boletín Estadísticos 2008, en esta edición se presenta la evolución de la recaudación por impuestos.

Durante el año 2008, fueron diversas las variables que influyeron en el crecimiento sostenido de las recaudaciones, lo que se atribuye al nivel de eficiencia de la Administración Tributaria , el fortalecimiento del control fiscal, la modernización de los procesos tributarios, incremento del universo de contribuyentes y a la incorporación de nuevas tecnologías. En este sentido es importante destacar que la Oficina Virtual continúa consolidándose como herramienta efectiva y muy útil a la hora de ejercer el cumplimiento tributario, adaptándose a las necesidades y exigencias de los contribuyentes.

En el mismo orden, La Dirección General continúa con las facilidades a los contribuyentes con la emisión de las normas: 1-08 sobre la aplicación de exenciones para el sector agropecuario, en las que están la Exención de Anticipos de Impuesto Sobre la Renta, Exención del Impuesto Sobre los Activos y Exención de Retención del Impuesto Sobre los pagos realizados por el Estado, la norma 02-08 sobre el reembolso a las Personas Jurídicas nacionales o extranjeras calificadas por proindustrias, la norma 04-08 que trata sobre el Fomento a la Innovación y la Modernización Industrial la cual fue modificada por la 05-08.

El Boletín está dividido en varias secciones para su comprensión, la primera muestra la estructura y evolución de las recaudaciones, un análisis comparativo por fuente de ingresos, así como la tendencia de las recaudaciones por grupos de impuestos.

La segunda parte analiza la estructura y participación regional de las recaudaciones, destacándose la Gerencia de Grandes Contribuyentes y las Administraciones Locales.

En la tercera parte se recopilan las estadísticas de recaudación mensual y anual por conceptos desde 1999 - 2008.

ANALISIS DE RECAUDACION

La Dirección General de Impuestos Internos, recaudó la suma de RD\$ 160,284.42 millones, superando la recaudación del año anterior en RD\$ 13,023.63 millones, equivalente a un crecimiento de 8.84%.

El Impuesto de mayor participación en este renglón fue Impuesto Sobre la Renta de las Empresas, recaudando la suma de RD\$ 26,602.08 millones, RD\$ 3,393.29 millones menos que en el 2007, esta reducción es explicada, entre otras cosas, por los pagos extraordinarios realizados en el 2007, y por la reducción de la tasa del Impuesto sobre la Renta de 30% a 25% (Ley 172-07).

Es importante destacar, que la DGII esta compensando de forma automática los saldos a favor de los contribuyentes, en el Impuesto Sobre la Renta de las Empresas, cumpliendo con las disposiciones de la Ley 557-05 de Reforma Tributaria. El monto total de las compensaciones y créditos otorgados ascendió a RD\$ 16,807.52 millones en el 2008. Por concepto de Amnistía Fiscal, Ley 183-07, el recaudo fue de RD\$814.50 millones.

La tasa de crecimiento de Otros Impuestos Sobre los Ingresos fue de 10.94%, recaudando la suma RD\$ 15,197.20 millones superando en RD\$ 1,498.06 millones la recaudación del año 2007. El crecimiento es explicado principalmente por el Impuesto sobre los Pagos al Exterior los cuales aportaron al fisco el monto de RD\$5,114.88 millones.

A diciembre del 2008, el Impuesto Sobre la Renta de las Personas aportó al fisco la suma de RD\$ 16,307.22 millones para una tasa de crecimiento de 37.28%, para un aporte adicional de RD\$ 4,428.41 millones. El concepto Impuesto S/Renta de los Salarios muestra mayor aporte en este renglón presentando una recaudación de RD\$ 9,842.19 millones, superando el año anterior en RD\$ 1,106.78 millones, con una tasa de crecimiento de 12.67%.

Asimismo, los Impuesto sobre la Propiedad alcanzaron un crecimiento de 16.14%, recaudando RD\$ 12,151.30 millones, superando el 2007 en RD\$ 1,688.36 millones, siendo Imp. Inscripción Vehículos (Placas) el de mayor aporte con una recaudación de RD\$ 4,791.91 millones. Le sigue Operaciones Inmobiliarias con una recaudación de RD\$ 3,403.19 millones, para una tasa de crecimiento de 3.93% con respecto al año anterior.

Con relación a los Impuestos sobre Mercancías y Servicios estos experimentaron un crecimiento de 11.81%, recaudando la suma de RD\$ 85,419.33 millones la cual supera al año 2007 en RD\$ 9,020.57 millones. En este renglón la mayor participación se registró en ITBIS con una recaudación de RD\$ 39,808.94 millones para una tasa de crecimiento de 12.60%, con un aporte en términos absolutos de RD\$ 4,456.10 millones.

Las recaudaciones provenientes de los impuestos selectivos aumentaron en 15.69% para una recaudación de RD\$ 43,707.48 millones, superando el 2007 en RD\$ 5,926.55 millones.

Los Impuestos sobre el Uso de Bienes y Licencias presentan un monto de RD\$ 1,627.37 millones, este renglón presenta una tasa de crecimiento negativa de 43.77%, explicada por la aplicación de la Ley 173-07 de Eficiencia recaudatoria que elimina el Impuesto Sobre Tramitación de Documentos.

El renglón Impuesto Sobre Comercio Exterior que contiene los Impuestos de Salida de Pasajeros y Consulares, recaudó la suma de RD\$ 3,157.62 millones, presentado tasa de crecimiento negativa de 1.44%. Explicado básicamente por la eliminación del Impuesto a los Derechos Consulares por el Artículo 336 del Tratado de Libre Comercio.

Mientras que, en Otros Ingresos no Tributarios, Tarjetas de Turismo aportó al fisco la suma de RD\$ 1,170.31 millones, para un crecimiento de 5.13%.



PRIMERA PARTE

**ESTRUCTURA Y EVOLUCION
DE LA RECAUDACION**

CUADRO No. 1

COMPARATIVO DE RECAUDACION ACUMULADA POR AÑOS, SEGÚN IMPUESTOS

(En millones de RD\$)

IMPUESTOS	AÑOS		VARIACION	
	2007	2008 ^{a/}	ABSOLUTA	RELATIVA
IMPUESTOS SOBRE LOS INGRESOS	55,713.27	58,252.84	2,539.57	4.56
Impuestos Sobre la Renta de las Personas	11,878.81	16,307.22	4,428.41	37.28
Impuesto S/Renta de las Personas Físicas Ley 11-92 ^{u/}	945.65	3,599.03	2,653.38	280.59
Impuesto S/Renta de los Salarios Ley 11-92	8,735.41	9,842.19	1,106.78	12.67
ImpuestoS/Renta originadas prestación de Serv. Grales.	1,165.39	1,508.60	343.21	29.45
Impuesto S/Premios de Lotería	139.27	212.78	73.51	52.78
Impuesto S/Renta proveniente de Alq. y Arrend.	200.96	318.34	117.38	58.41
Retribuciones Complementarias	692.11	826.28	134.17	19.39
Impuestos Sobre los Ingresos de las Empresas	30,135.32	26,748.42	(3,386.90)	(11.24)
Impuesto S/Renta de las Empresas Ley 11-92 ^{c/}	29,995.37	26,602.08	(3,393.29)	(11.31)
Casinos de Juego	139.95	146.35	6.40	4.57
Otros Impuestos Sobre los Ingresos	13,699.14	15,197.20	1,498.06	10.94
Dividendos	5,515.51	4,718.70	(796.81)	(14.45)
Intereses Pagados	555.02	798.63	243.61	43.89
Provisión de Bs. Y Ss. Al Estado	2,940.60	3,230.42	289.82	9.86
Otro Tipo de Renta no Especificado	502.07	800.42	298.35	59.42
Pagos al Exterior en General	3,587.93	5,114.88	1,526.95	42.56
Otros	598.01	534.15	(63.86)	(10.68)
IMPUESTOS S/ LA PROPIEDAD	10,462.94	12,151.30	1,688.36	16.14
Operaciones Inmobiliarias	3,274.66	3,403.19	128.53	3.93
Impuestos Viviendas Suntuarias	489.60	480.02	(9.58)	(1.96)
Impuesto Sobre Sucesiones	142.58	237.15	94.57	66.33
Impuesto Sobre los Activos (Ley 557-05)	1,311.49	1,954.14	642.65	49.00
Imp. Inscripción Vehículos (Placa)	4,419.31	4,791.91	372.60	8.43
Otros	825.30	1,284.89	459.59	55.69
IMPUESTOS S/ MERCANCIAS Y SERVICIOS	76,398.76	85,419.33	9,020.57	11.81
Impuestos Transf. de Bienes Indust. y Ss.	35,723.83	40,084.47	4,360.64	12.21
ITBIS	35,352.84	39,808.94	4,456.10	12.60
Otros	370.99	275.53	(95.46)	(25.73)
Impuestos Sobre Mercancías	28,038.61	31,971.19	3,932.58	14.03
Impuestos Selectivos Prod derivados del Alcohol	4,688.05	4,329.13	(358.92)	(7.66)
Impuesto Selectivo a las Cervezas	7,679.19	7,709.33	30.14	0.39
Impuesto Selectivo al Tabaco	3,240.00	3,912.07	672.07	20.74
Hidrocarburos	12,147.13	15,990.16	3,843.03	31.64
Otros	284.24	30.50	(253.74)	(89.27)
Impuestos Sobre los Servicios	9,742.32	11,736.29	1,993.97	20.47
Impuesto S/Cheques y Transferencias	3,832.50	4,471.77	639.27	16.68
Impuesto S/Telecomunicaciones	3,866.43	4,310.58	444.15	11.49
Impuestos/los seguros ^{1/}	2,018.96	2,905.23	886.27	43.90
Otros	24.43	48.71	24.28	99.39
Impuestos Sobre el Uso de Bienes y Licencias	2,894.00	1,627.37	(1,266.63)	(43.77)
Derecho de Circulación Vehículos de Motor	1,055.61	1,217.26	161.65	15.31
Impuesto Sobre Tramitación de Documentos ^{2/}	1,452.83	2.30	(1,450.53)	(99.84)
Impuesto sobre Maq. Tragamonedas	371.45	389.66	18.21	4.90
Otros	14.11	18.15	4.04	28.66
IMPUESTOS S/ EL COMERCIO EXTERIOR	3,203.70	3,157.62	(46.08)	(1.44)
Salida de Pasajeros al Exterior por Aeropuertos	2,929.56	3,114.46	184.90	6.31
Derechos Consulares ^{3/}	241.97	2.64	(239.33)	(98.91)
Otros	32.17	40.53	8.36	25.99
OTROS IMPUESTOS^{4/}	90.99	0.10	(90.89)	(99.89)
OTROS INGRESOS NO TRIBUTARIOS	1,391.13	1,303.22	(87.91)	(6.32)
Tarjetas de Turismo	1,113.19	1,170.31	57.12	5.13
Otros	277.94	132.91	(145.03)	(52.18)
TOTAL	147,260.79	160,284.42	13,023.63	8.84

Notas: Ingresos en dólares convertidos en RD\$ a la tasa oficial vigente. No incluye Fondos Especiales y Terceros.

a/ Cifras preliminares sujetas a revisión.

b/ Incluye RD\$2,429.40 millones en el 2008 correspondientes al pago de Brugal por ganancia de capital.

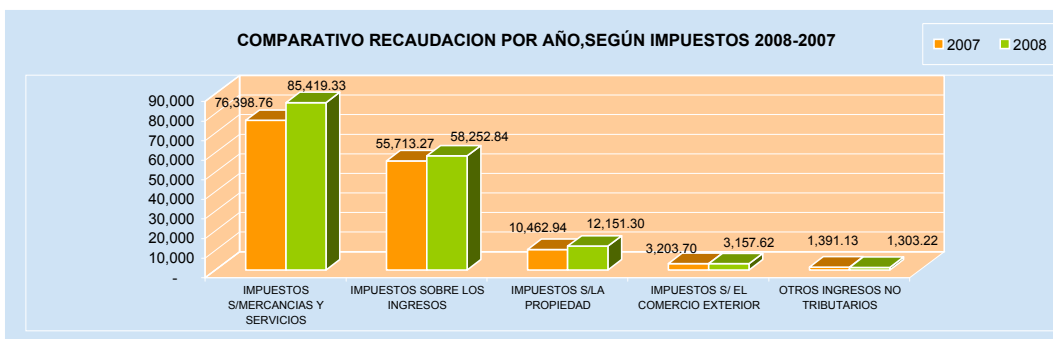
c/ Sociedades 2007 incluye RD\$ 5,780 correspondiente al pago realizado por Verizón y RD\$1,670.8 millones en el 2008 correspondiente al pago realizado por Brugal por ganancia de capital.

1/ Aplica a partir del año 2007.

2/ Eliminado con la Ley 173-07 de Eficiencia Recaudatoria.

3/ Eliminado según el artículo 336 del Tratado de Libre Comercio (DR-CAFTA).

4/ Eliminado con la Ley 173-07 de Eficiencia Recaudatoria.



CUADRO No. 2

ESTRUCTURA Y PARTICIPACION PORCENTUAL DE LAS RECAUDACIONES, AÑO 2008, SEGÚN IMPUESTOS

(En millones RD\$)

IMPUESTOS	RECAUDACION 2008 ^{a/}	PARTICIPACION %
IMPUESTOS SOBRE LOS INGRESOS	58,252.84	36.34
Impuestos Sobre la Renta de las Personas	16,307.22	10.17
Impuesto S/Renta de las Personas Físicas Ley 11-92 ^{b/}	3,599.03	2.25
Impuesto S/Renta de los Salarios Ley 11-92	9,842.19	6.14
Impuesto S/Renta originadas prestación de Serv. Grales.	1,508.60	0.94
Impuesto S/Premios de Lotería	212.78	0.13
Impuesto S/Renta proveniente de Alq. y Arrend.	318.34	0.20
Retribuciones Complementarias	826.28	0.52
Impuestos Sobre los Ingresos de las Empresas	26,748.42	16.69
Impuesto S/Renta de las Empresas Ley 11-92 ^{c/}	26,602.08	16.60
Casinos de Juego	146.35	0.09
Otros Impuestos Sobre los Ingresos	15,197.20	9.48
Dividendos	4,718.70	2.94
Intereses Pagados	798.63	0.50
Provisión de Bs. Y Ss. Al Estado	3,230.42	2.02
Otro Tipo de Renta no Especificado	800.42	0.50
Pagos al Exterior en General	5,114.88	3.19
Otros	534.15	0.33
IMPUESTOS SOBRE LA PROPIEDAD	12,151.30	7.58
Operaciones Inmobiliarias	3,403.19	2.12
Impuestos Viviendas Suntuarias	480.02	0.30
Impuesto Sobre Sucesiones	237.15	0.15
Impuesto Sobre los Activos (Ley 557-05)	1,954.14	1.22
Imp. Inscripción Vehículos (Placa)	4,791.91	2.99
Otros	1,284.89	0.80
IMPUESTOS SOBRE MERCANCIAS Y SERVICIOS	85,419.33	53.29
Impuestos Transf. de Bienes Indust. y Ss.	40,084.47	25.01
ITBIS	39,808.94	24.84
Otros	275.53	0.17
Impuestos Sobre Mercancías	31,971.19	19.95
Impuestos Selectivos Prod derivados del Alcohol	4,329.13	2.70
Impuesto Selectivo a las cervezas	7,709.33	4.81
Impuesto Selectivo al Tabaco	3,912.07	2.44
Hidrocarburos	15,990.16	9.98
Otros	30.50	0.02
Impuestos Sobre los servicios	11,736.29	7.32
Impuesto S/Cheques y Transferencias	4,471.77	2.79
Impuesto S/Telecomunicaciones	4,310.58	2.69
Impuestos/los seguros ^{1/}	2,905.23	1.81
Otros	48.71	0.03
Impuestos Sobre el Uso de Bienes y Licencias	1,627.37	1.02
Derecho de Circulación Vehículos de Motor	1,217.26	0.76
Impuesto Sobre Tramitación de Documentos ^{2/}	2.30	0.00
Impuesto sobre Maq. Tragamonedas	389.66	0.24
Otros	18.15	0.01
IMPUESTOS SOBRE EL COMERCIO EXTERIOR	3,157.62	1.97
Salida de Pasajeros al Exterior por Aeropuertos	3,114.46	1.94
Derechos Consulares ^{3/}	2.64	0.00
Otros	40.53	0.03
OTROS IMPUESTOS ^{4/}	0.10	0.00
OTROS INGRESOS NO TRIBUTARIOS	1,303.22	0.81
Tarjetas de Turismo	1,170.31	0.73
Otros	132.91	0.08
TOTAL	160,284.42	100.00

Notas: Ingresos en dólares convertidos en RD\$ a la tasa oficial vigente. No incluye Fondos Especiales y Terceros.

a/ Cifras preliminares.

b/ Incluye RD\$2,429.40 millones en el 2008 correspondiente al pago de Brugal por ganancia de capital.

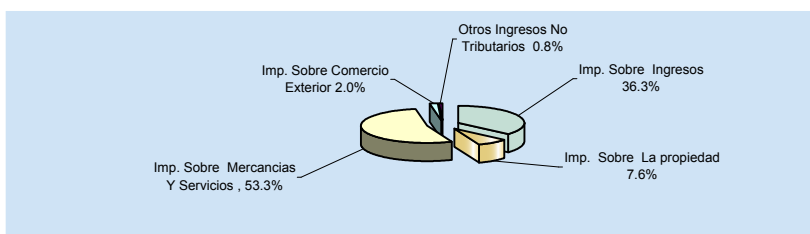
c/ Sociedades incluye RD\$1,670.8 millones en el 2008 correspondiente a pago realizado por Brugal por ganancia de capital.

1/ Aplica a partir del año 2007.

2/ Eliminado con la Ley 173-07 de Eficiencia Recaudatoria.

3/ Eliminado según el artículo 336 del Tratado de Libre Comercio (DR-CAFTA).

4/ Eliminado con la Ley 173-07 de Eficiencia Recaudatoria.

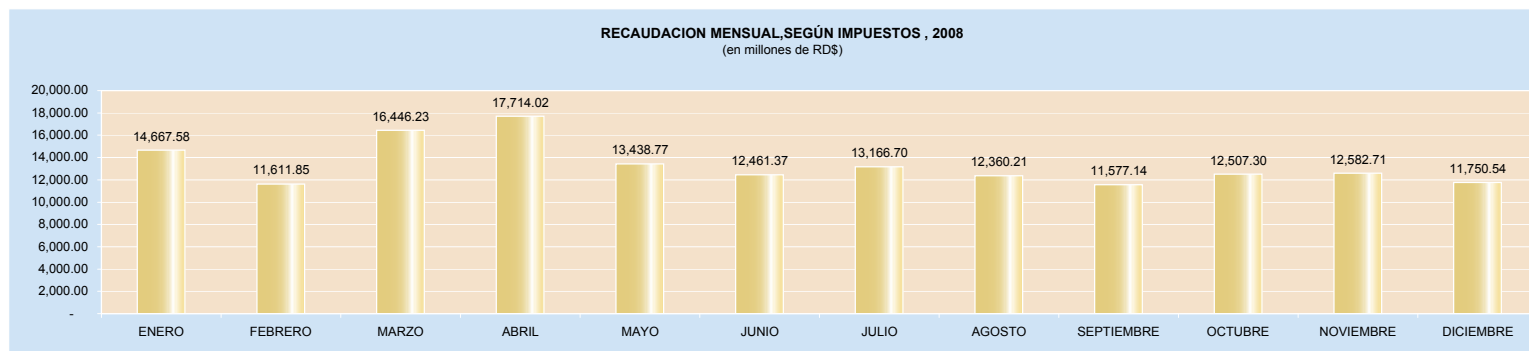


CUADRO No. 3

RECAUDACION DE LA DGII, POR MESES, SEGÚN IMPUESTOS, 2008
(en millones de RD\$)

IMPUESTOS	Enero	Febrero	Marzo	Abril	Mayo	Junio	Julio	Agosto	Septiembre	Octubre	Noviembre	Diciembre	Total
IMPUESTOS SOBRE LOS INGRESOS	5,057.08	3,675.93	8,178.91	8,231.74	4,639.92	3,884.74	4,513.68	3,660.49	3,485.96	3,932.55	5,107.93	3,883.92	58,252.84
Impuestos Sobre la Renta de las Personas	1,542.92	1,088.17	3,758.78	1,109.55	1,210.95	1,241.35	1,049.64	1,035.75	1,123.92	984.63	1,012.79	1,148.76	16,307.22
Impuesto S/Renta de las Personas Físicas Ley 11-92	29.07	31.19	2,682.35	50.83	19.10	299.30	49.20	25.98	197.40	39.45	38.14	137.02	3,599.03
Impuesto S/Renta de los Salarios Ley 11-92	1,230.68	871.06	831.30	825.52	957.01	703.21	729.91	759.76	715.45	694.59	740.38	783.31	9,842.19
ImpuestoS/Renta originadas prestación de Serv. Grales.	134.58	101.79	112.79	126.22	137.69	131.35	131.09	126.26	119.40	130.39	133.06	123.97	1,508.60
Impuesto S/Premios de Lotería	15.17	13.28	13.21	21.94	13.30	18.55	13.55	25.06	15.22	23.82	17.19	22.49	212.78
Impuesto S/Renta proveniente de Alq. y Arrend.	21.62	21.13	22.91	25.16	28.68	24.22	31.28	26.67	31.15	31.87	28.51	25.13	318.34
Retribuciones Complementarias	111.80	49.73	96.21	59.88	55.16	64.72	94.60	72.02	45.29	64.50	55.52	56.85	826.28
Impuestos Sobre los Ingresos de las Empresas	1,980.88	1,795.46	3,397.10	5,267.81	1,872.16	1,840.49	1,852.53	1,645.28	1,438.56	1,610.96	2,401.63	1,645.57	26,748.42
Impuesto S/Renta de las Empresas Ley 11-92	1,969.27	1,783.33	3,384.54	5,254.72	1,859.44	1,827.69	1,839.97	1,633.12	1,426.66	1,598.66	2,390.33	1,634.35	26,802.08
Casinos de Juego	11.60	12.14	12.55	13.09	12.71	12.80	12.57	12.16	11.90	12.30	11.30	11.22	146.35
Otros Impuestos Sobre los Ingresos	1,533.29	792.30	1,023.03	1,854.38	1,556.81	802.90	1,611.50	979.45	923.47	1,336.96	1,693.50	1,089.59	15,197.20
Dividendos	437.09	153.97	209.62	952.26	524.28	164.74	165.38	147.43	210.96	556.33	1,046.01	150.63	4,718.70
Intereses Pagados	68.09	28.55	33.36	135.47	67.06	41.04	106.06	31.97	51.99	118.22	64.49	52.33	798.63
Provisión de Bs. Y Ss. Al Estado	289.69	212.25	356.12	345.00	467.84	242.00	320.74	202.92	240.32	190.73	182.10	180.71	3,230.42
Otro Tipo de Renta no Especificado	64.97	48.85	56.93	63.93	68.23	64.87	69.37	72.24	79.59	72.24	67.38	71.83	800.42
Pagos al Exterior en General	629.34	307.27	328.49	318.72	401.68	257.30	891.99	444.95	295.97	351.32	298.10	589.76	5,114.88
Otros	44.12	41.40	38.52	39.01	27.72	32.95	57.97	79.95	44.64	48.13	35.42	44.32	534.15
IMPUESTOS SOBRE LA PROPIEDAD	1,286.13	992.46	962.87	1,636.96	919.12	995.33	914.49	799.99	769.48	1,452.58	676.72	745.17	12,151.30
Operaciones Inmobiliarias	524.16	249.86	263.71	284.37	254.95	307.70	278.53	260.25	206.13	314.25	217.02	242.25	3,403.19
Impuestos Viviendas Suntuarias	35.13	34.70	117.90	32.68	27.18	25.94	19.74	25.69	102.43	22.85	17.44	18.33	480.02
Impuesto Sobre Sucesiones	11.07	75.57	10.99	11.14	10.63	14.73	11.07	12.91	13.52	31.30	21.59	12.62	237.15
Impuesto Sobre el Patrimonio de las Empresa (Ley557-05)	62.53	56.12	45.77	687.80	93.36	84.34	90.95	39.05	52.23	627.57	71.73	42.70	1,954.14
Imp. Inscripción Vehículos (Placa)	547.34	486.29	443.41	511.07	422.67	454.98	418.35	349.19	279.41	320.18	237.10	321.92	4,791.91
Otros	105.89	89.92	81.09	109.89	110.32	107.65	95.85	112.90	115.76	136.44	111.83	107.35	1,284.89
IMPUESTOS SOBRE MERCANCIAS Y SERVICIOS	7,871.69	6,530.46	6,848.96	7,417.43	7,527.89	7,248.71	7,382.52	7,496.18	6,992.39	6,849.16	6,529.33	6,724.61	85,414.33
Impuestos Transf. de Bienes Industrializ. y Ss.	3,679.25	3,190.65	3,399.32	3,558.49	3,519.58	3,397.86	3,245.10	3,534.92	3,264.47	3,042.50	3,141.06	3,111.29	40,084.47
ITBIS	3,668.23	3,175.60	3,384.86	3,523.29	3,504.72	3,380.90	3,222.70	3,509.98	3,235.15	3,012.58	3,110.82	3,080.12	39,808.94
Otros	11.02	15.05	14.46	35.19	14.87	16.96	22.40	24.94	29.32	29.92	30.23	31.17	275.53
Impuestos Sobre Mercancías	3,173.47	2,250.02	2,468.93	2,812.85	2,870.10	2,808.74	3,075.76	2,846.89	2,624.22	2,542.00	2,227.99	2,270.23	31,971.19
Impuestos Selectivos Prod derivados del Alcohol	526.41	330.95	354.49	389.47	357.35	348.80	296.48	361.65	295.15	299.55	368.78	400.04	4,329.13
Impuesto Selectivo a las cervezas	825.56	433.77	574.12	724.06	654.61	776.06	583.55	747.61	633.09	568.76	590.33	597.80	7,709.33
Impuesto Selectivo al Tabaco	454.73	246.53	252.04	315.82	319.01	328.19	437.07	263.33	308.36	286.53	378.93	321.53	3,912.07
Hidrocarburos	1,363.92	1,234.35	1,284.55	1,382.54	1,537.90	1,352.23	1,757.48	1,473.58	1,386.56	1,384.83	882.25	949.97	15,990.16
Otros	2.85	4.40	3.72	0.96	1.23	3.45	1.18	0.72	1.06	2.32	7.69	0.90	30.50
Impuestos Sobre los servicios	950.09	1,028.93	924.56	985.56	1,083.50	979.68	997.27	1,052.73	894.86	1,015.37	901.11	922.63	11,736.29
Impuestos S/Cheques y Transf. Bancarias	317.26	441.11	359.75	381.09	451.96	357.55	349.55	424.82	312.27	426.40	312.03	338.01	4,471.77
Impuesto S/Ss. De Telecomunicaciones	322.15	363.29	354.89	349.11	366.22	357.48	375.67	359.66	361.10	364.46	362.40	374.17	4,310.58
Impuestos/los seguros	267.66	224.33	209.69	255.02	265.01	264.48	271.53	267.83	221.17	224.28	224.55	209.67	2,905.23
Otros	43.03	0.20	0.22	0.35	0.32	0.17	0.51	0.42	0.33	0.24	2.14	0.79	48.71
Impuestos Sobre el Uso de Bienes y Licencias	68.88	60.87	56.16	60.53	54.70	62.43	64.41	61.64	208.84	249.30	259.17	420.45	1,627.37
Derecho de Circulación Vehículos de Motor	36.90	27.28	22.04	23.55	20.94	28.01	29.88	26.29	175.11	214.29	226.58	386.38	1,217.26
Impuesto Sobre Tramitación de Documentos	0.00	0.05	0.00	0.99	-	-	0.00	1.00	0.17	0.03	0.05	-	2.30
Impuesto sobre Maq. Tragamonedas	31.12	32.27	32.86	34.43	32.56	33.00	32.18	32.81	32.21	33.14	31.00	32.08	389.66
Otros	0.85	1.28	1.25	1.56	1.21	1.41	2.35	1.55	1.34	1.84	1.53	2.00	18.15
IMPUESTOS SOBRE EL COMERCIO EXTERIOR	310.76	302.59	335.10	323.39	262.11	233.15	252.63	306.19	267.47	172.47	184.16	207.60	3,157.62
Salida de Pasajeros al Exterior por Aeropuertos	306.85	302.34	329.30	316.75	261.84	227.90	251.88	301.25	259.53	168.90	183.76	204.15	3,114.46
Derechos Consulares	0.97	0.02	0.19	0.03	0.01	0.20	0.50	0.30	-	0.12	0.29	-	2.64
Otros	2.94	0.23	5.61	6.62	0.25	5.05	0.25	4.64	7.94	3.44	0.11	3.45	40.53
OTROS IMPUESTOS	0.01	0.00	0.00	0.05	0.00	0.00	0.02	0.00	0.00	0.00	0.01	0.01	0.10
OTROS INGRESOS NO TRIBUTARIOS	141.91	110.40	120.39	104.45	89.74	99.43	103.36	97.37	61.84	100.53	84.57	189.24	1,303.22
Tarjetas de Turismo	127.74	99.94	112.83	92.55	82.25	85.12	93.58	89.69	48.78	87.20	75.33	170.31	1,170.31
Otros	14.17	10.46	7.55	11.90	7.49	14.30	9.78	7.68	13.06	13.34	9.24	13.94	132.91
TOTAL	14,667.58	11,611.85	16,446.23	17,714.02	13,438.77	12,461.37	13,166.70	12,360.21	11,577.14	12,507.30	12,582.71	11,750.54	160,284.42

Cifras Preliminares



CUADRO No. 5
ELASTICIDAD INGRESO, POR AÑOS, SEGÚN IMPUESTOS
(En millones RD\$)

IMPUESTOS	AÑOS		VARIACION		ELASTICIDAD
	2007	2008 a/	ABSOLUTA	RELATIVA	
IMPUESTOS SOBRE LOS INGRESOS	55,713.27	58,252.84	2,539.57	4.56	0.25
Impuestos Sobre la Renta de las Personas	11,878.81	16,307.22	4,428.41	37.28	1.58
Impuesto S/Renta de las Personas Físicas Ley 11-92	945.65	3,599.03	2,653.38	280.59	4.29
Impuesto S/Renta de los Salarios Ley 11-92	8,735.41	9,842.19	1,106.78	12.67	0.65
Impuesto S/Renta originadas prestación de Serv. Grales.	1,165.39	1,508.60	343.21	29.45	1.32
Impuesto S/Premios de Lotería	139.27	212.78	73.51	52.78	2.01
Impuesto S/Renta proveniente de Alq. y Arrend.	200.96	318.34	117.38	58.41	2.14
Retribuciones Complementarias	692.11	826.28	134.17	19.39	0.94
Impuestos Sobre los Ingresos de las Empresas	30,135.32	26,748.42	(3,386.90)	(12.66)	(2.74)
Impuesto S/Renta de las Empresas Ley 11-92	29,995.37	26,602.08	(3,393.29)	(11.31)	(0.74)
Casinos de Juego	139.95	146.35	6.40	4.57	0.25
Otros Impuestos Sobre los Ingresos	13,699.14	15,197.20	1,498.06	9.86	0.57
Dividendos	5,515.51	4,718.70	(796.81)	(14.45)	(0.98)
Intereses Pagados	555.02	798.63	243.61	43.89	1.77
Provisión de Bs. Y Ss. Al Estado	2,940.60	3,230.42	289.82	9.86	0.52
Otro Tipo de Renta no especificado	502.07	800.42	298.35	59.42	2.17
Pagos al Exterior en General	3,587.93	5,114.88	1,526.95	42.56	1.74
Otros	598.01	534.15	(63.86)	(10.68)	(0.70)
IMPUESTOS S/ LA PROPIEDAD	10,462.94	12,151.30	1,688.36	13.89	0.81
Operaciones Inmobiliarias	3,274.66	3,403.19	128.53	3.93	0.22
Impuestos Viviendas Suntuarias	489.60	480.02	(9.58)	(1.96)	(0.12)
Impuesto Sobre Sucesiones	142.58	237.15	94.57	66.33	2.32
Impuestos Sobre los Activos (Ley 557-05)	1,311.49	1,954.14	642.65	49.00	1.91
Imp. Inscripción Vehículos (Placa)	4,419.31	4,791.91	372.60	8.43	0.45
Otros	825.30	1,284.89	459.59	55.69	2.08
IMPUESTOS S/ MERCANCIAS Y SERVICIOS	76,398.76	85,419.33	9,020.57	10.56	0.61
Impuestos Transf. de Bienes Indust. y Ss.	35,723.83	40,084.47	4,360.64	10.88	0.63
ITBIS	35,352.84	39,808.94	4,456.10	12.60	0.65
Otros	370.99	275.53	(95.46)	(25.73)	(2.02)
Impuestos Sobre Mercancías	28,038.61	31,971.19	3,932.58	12.30	0.72
Impuestos Selectivos Prod derivados del Alcohol	4,688.05	4,329.13	(358.92)	(7.66)	(0.48)
Impuesto Selectivo a las Cervezas	7,679.19	7,709.33	30.14	0.39	0.02
Impuesto Selectivo al Tabaco	3,240.00	3,912.07	672.07	20.74	1.00
Hidrocarburos	12,147.13	15,990.16	3,843.03	31.64	1.40
Otros	284.24	30.50	(253.74)	(89.27)	(48.39)
Impuestos Sobre los Servicios	9,742.32	11,736.29	1,993.97	16.99	0.99
Impuesto S/Cheques y Tranferencias	3,832.50	4,471.77	639.27	16.68	0.83
Impuesto S/Telecomunicaciones	3,866.43	4,310.58	444.15	11.49	0.60
Impuestos S/Seguros	2,018.96	2,905.23	886.27	43.90	-
Otros***	24.43	48.71	24.28	99.39	2.90
Impuestos Sobre el Uso de Bienes y Licencias	2,894.00	1,627.37	(1,266.63)	(77.83)	(4.53)
Derecho de Circulación Vehículos de Motor	1,055.61	1,217.26	161.65	15.31	0.77
Impuesto Sobre Tramitación de Documentos	1,452.83	2.30	(1,450.53)	(99.84)	(3,668.93)
Impuesto sobre Máquina Tragamonedas	371.45	389.66	18.21	4.90	0.27
Otros	14.11	18.15	4.04	28.66	1.30
IMPUESTOS S/ EL COMERCIO EXTERIOR	3,203.70	3,157.62	(46.08)	(1.46)	(0.08)
Salida de Pasajeros al Exterior por Aeropuertos	2,929.56	3,114.46	184.90	5.94	0.35
Derechos Consulares	241.97	2.64	(239.33)	(98.91)	(527.80)
Otros	32.17	40.53	8.36	25.99	1.20
OTROS IMPUESTOS	90.99	0.10	(90.89)	(99.89)	(5,232.3)
OTROS INGRESOS NO TRIBUTARIOS	1,391.13	1,303.22	(87.91)	(6.75)	(0.39)
Tarjetas de Turismo	1,113.19	1,170.31	57.12	5.13	0.28
Otros	277.94	132.91	(145.03)	(52.18)	(6.35)
TOTAL	147,260.79	160,284.42	13,023.63	8.84	0.47

a/cifras preliminares.

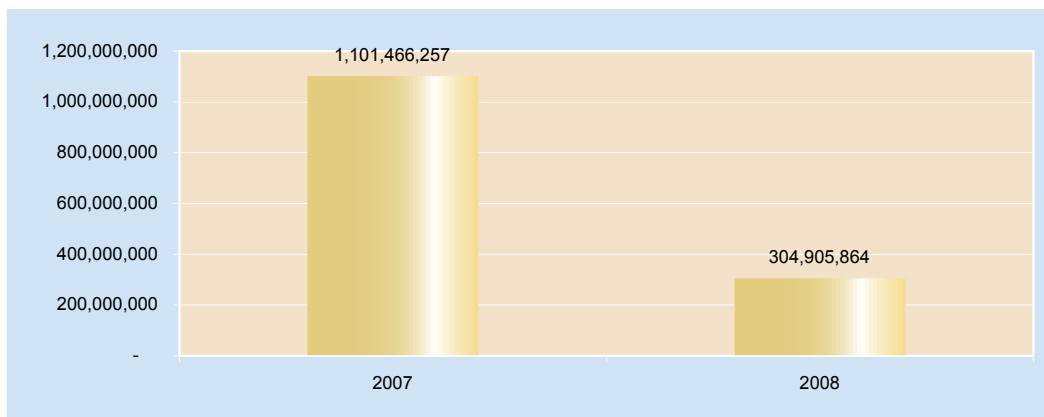
CUADRO No. 6
COMPARATIVO RECAUDACION DE FONDOS ESPECIALES Y TERCEROS, POR AÑOS, SEGÚN CONCEPTOS
 (Valores en RD\$)

CONCEPTOS	A Ñ O S		V A R I A C I O N	
	2007	2008a/	Absoluta	Relativa
Inscripción Registro de Tierra	1,107,359	550,647	-556,712	-50.27
Sellos Pro-Parques	42,023,625	872,910	-41,150,715	-97.92
Sellos Especiales Colegio Abogados	42,985,981	30,863,360	-12,122,621	-28.20
Bienestar Social	769,505	363,080	-406,425	-52.82
Fianzas Judiciales y Depósitos en consignación	48,045,591	147,480,158	99,434,567	206.96
Fianzas Diversas	6,094,735	363,080	-5,731,655	-94.04
INFOTEP ^{1/}	872,688,461	110,191,376	-762,497,085	-87.37
Plan Construcciones	87,751,000	14,221,253	-73,529,747	-83.79
TOTAL	1,101,466,257	304,905,864	-796,560,393	-72.32

Nota:

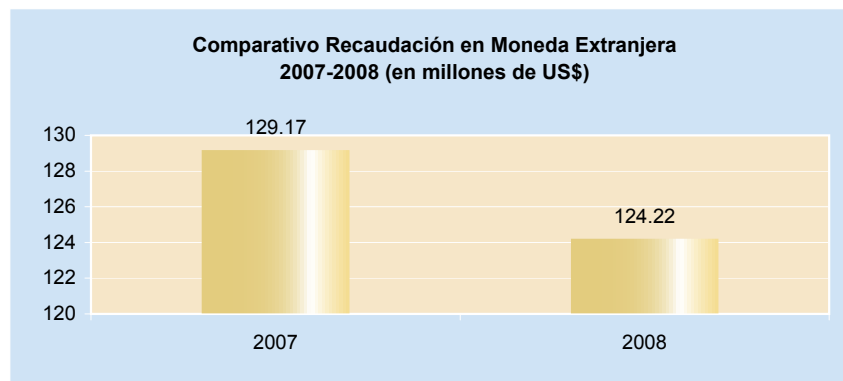
a/ La reducción en la recaudación del año 2008 se debe a la aplicación de la Ley 173-07, algunos conceptos fueron eliminado y otros son administrados por otras instituciones del Estado.

1/ Este concepto es cobrado por el Banco de Reservas y administrado por INFOTEP (decision administrativa).



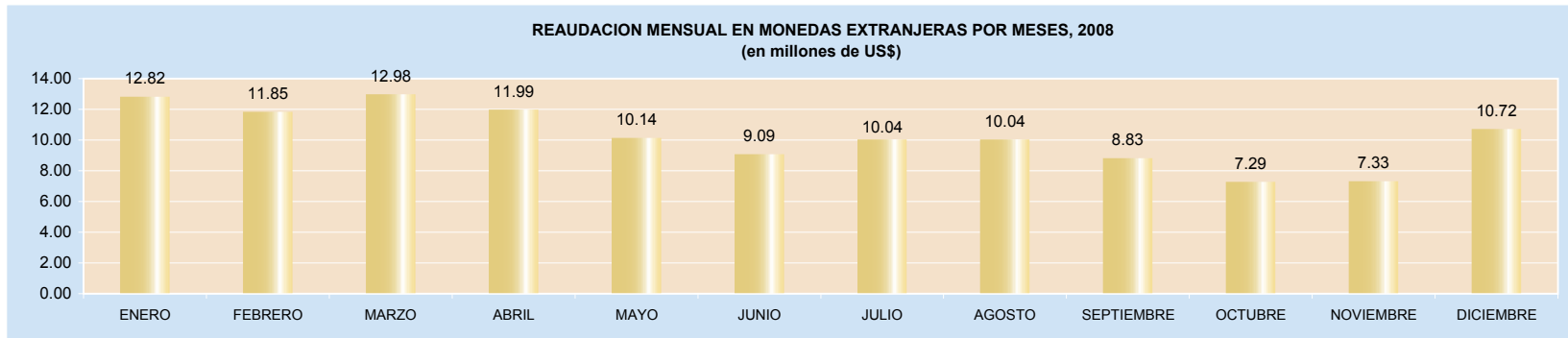
CUADRO No. 7
COMPARATIVO RECAUDACION EN MONEDA EXTRANJERA, POR AÑOS, SEGÚN IMPUESTOS
(en millones de US\$)

IMPUESTOS	AÑOS		VARIACION	
	2007	2008	Absoluta	Relativa
Salida de Pasajeros al Exterior	88.32	89.26	0.94	1.06
Tarjetas de Turismo	33.56	33.86	0.3	0.89
Consulares	7.29	1.10	-6.19	-84.91
TOTAL	129.17	124.22	-4.95	-3.83



CUADRO No. 8
RECAUDACION EN MONEDA EXTRANJERA, POR MESES, SEGÚN IMPUESTOS, 2008
(en valores de US\$)

IMPUESTOS	ENERO	FEBRERO	MARZO	ABRIL	MAYO	JUNIO	JULIO	AGOSTO	SEPTIEMBRE	OCTUBRE	NOVIEMBRE	DICIEMBRE	TOTAL
Salida de Pasajeros al Exterior	9.05	8.91	9.67	9.28	7.73	6.63	7.32	7.46	7.43	4.81	5.20	5.77	89.26
Tarjetas de Turismo	3.77	2.94	3.31	2.71	2.41	2.46	2.72	2.58	1.40	2.48	2.13	4.95	33.86
Consulares	0.03	0.00	0.01	1.02	0.00	0.01	0.01	0.01	0.00	0.00	0.01	0.00	1.10
TOTAL	12.82	11.85	12.98	11.99	10.14	9.09	10.04	10.04	8.83	7.29	7.33	10.72	124.22



CUADRO No. 9

ESTRUCTURA IMPOSICION SOBRE LOS INGRESOS, POR IMPUESTOS, SEGÚN AÑOS

Evolución Trimestral 2004 - 2008

(En millones de RD\$)

PERIODO	Personas Físicas	Renta de los Salarios	Otros ^{1/}	Renta de las Empresas	Casinos de Juego	Hipódromos ^{2/}	Otros Impuestos Sobre los Ingresos ^{3/}	TOTAL
2004	594.51	4,963.36	1,153.85	11,631.80	77.15	15.55	5,945.05	24,381.27
2005	621.00	5,634.06	1,247.35	16,154.41	72.78	2.47	6,291.16	30,023.23
2006	755.50	7,861.54	1,728.76	16,451.68	101.01	-	12,056.28	38,954.77
2007	945.65	9,842.19	2,197.75	26,602.08	146.35	0.00	13,699.14	53,433.15
1er. Trimestre	185.86	2,933.04	558.68	7,137.14	36.29		3,892.31	14,743.33
2do. Trimestre	263.67	2,485.74	517.25	8,941.85	38.61		3,748.58	15,995.70
3er. Trimestre	252.04	2,205.13	541.57	4,899.74	36.63		3,117.00	11,052.11
4to. Trimestre	244.08	2,218.28	580.25	5,623.34	34.82		2,941.25	11,642.01
2008	3,599.03	9,842.19	2,866.01	26,602.08	146.35	0.00	15,197.20	58,252.84
1er. Trimestre	2,742.61	2,933.04	714.21	7,137.14	36.29		3,348.62	16,911.92
2do Trimestre	369.23	2,485.74	706.89	8,941.85	38.61		4,214.09	16,756.40
3er Trimestre	272.58	2,205.13	731.60	4,899.74	36.63		3,514.44	11,660.13
4to Trimestre	214.61	2,218.28	713.31	5,623.34	34.82		4,120.05	12,924.40

Notas:

1/Otros incluye: Impuesto/S/Renta originadas prestación de Serv. Grales., Premios de Lotería, Renta proveniente de Alq. Y Arrend., Retribuciones Complem.(ver cuadro 9.1)

2/ Hipódromos no aplica a partir de marzo 2005, Decreto 57.05.

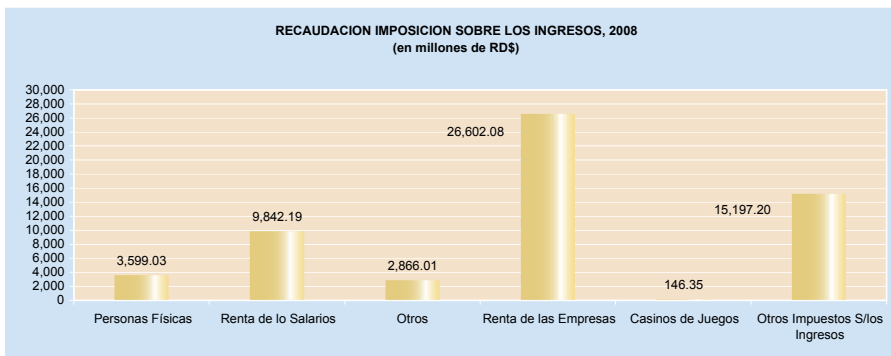
3/Otros Impuestos S/ los ingresos incluye: Dividendo, Intereses pagados al Ext., Provisión de Bienes y Ss. Al Estado, Otro tipo de Renta no especificado, Pagos al Ext. en Gral. y Otros. (ver cuadro 9.1)

CUADRO No. 9.1

RETENCIONES DEL IMPUESTO SOBRE LA RENTA, POR TRIMESTRE, SEGÚN IMPUESTOS, 2008

(En millones de RD\$)

IMPUESTOS	1er. Trimestre	2do. Trimestre	3er. Trimestre	4to. Trimestre	Total
Imp. S/Renta orig. prest. de Serv. Grales.	349.16	395.26	376.76	387.42	1,508.60
Imp. S/Premios de Lotería	41.66	53.79	53.83	63.50	212.78
Imp. S/Renta proven. de Alq. y Arrend.	65.65	78.07	89.11	85.51	318.34
Retribuciones Complementarias	257.73	179.76	211.91	176.87	826.28
Dividendos	800.68	1,641.28	523.76	1,752.97	4,718.70
Intereses Pagados	130.00	243.56	190.02	235.05	798.63
Provisión de Bs. Y Ss. Al Estado	858.05	1,054.85	763.99	553.54	3,230.42
Otro Tipo de Renta no Espec.	170.75	197.02	221.20	211.45	800.42
Pagos al Exterior en General	1,265.10	977.70	1,632.91	1,239.18	5,114.88
Otros	124.04	99.68	182.56	127.87	534.15
Total	4,062.83	4,920.98	4,246.03	4,833.36	18,063.20



CUADRO No. 10

ESTRUCTURA IMPOSICION SOBRE LA PROPIEDAD, POR IMPUESTOS, SEGÚN AÑOS

Evolución Trimestral 2004 - 2008

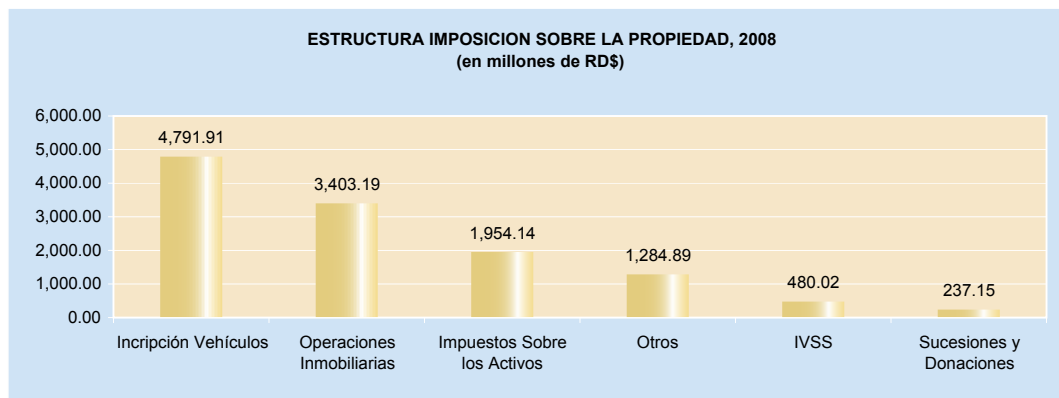
(En millones de RD\$)

PERIODO	Operaciones Inmobiliarias	Impuestos Viviendas Suntuarias	Sucesiones y Donaciones	Impuestos Sobre los Activos ^{1/}	Inscripción Vehículos (Placas) ^{2/}	Otros	TOTAL
2004	1,140.83	340.43	223.21			244.73	1,949.20
2005	3,274.66	489.60	142.58			825.30	10,462.94
2006	1,941.10	1,667.82	96.16	59.12	2,660.47	657.89	7,082.56
2007	3,274.66	489.60	142.58	1,311.49	4,419.31	825.30	10,462.94
1er. Trimestre	605.55	168.96	33.96	47.43	1,019.56	138.98	2,014.44
2do. Trimestre	670.30	79.93	41.41	525.74	1,063.99	183.20	2,564.57
3er. Trimestre	968.45	145.71	30.89	157.10	1,129.42	183.87	2,615.44
4er. Trimestre	1,030.36	95.00	36.32	581.22	1,206.34	319.25	3,268.49
2008	3,403.19	480.02	237.15	1,954.14	4,791.91	1,284.89	12,151.30
1er. Trimestre	1,037.74	187.74	97.63	164.41	1,477.05	276.89	3,241.46
2do. Trimestre	847.03	85.81	36.49	865.50	1,388.72	327.87	3,551.41
3er. Trimestre	744.90	147.85	37.51	182.23	1,046.95	324.51	2,483.95
4er. Trimestre	773.52	58.62	65.52	742.00	879.20	355.62	2,874.48

Notas:

1/ Actos Traslativos no aplica para el 2005, fue eliminado por la Ley 288-04.

2/ Aplican a partir de enero 2006.



CUADRO No. 11

ESTRUCTURA IMPOSICION SOBRE MERCANCIAS Y SERVICIOS, POR TRIMESTRE, SEGÚN IMPUESTOS, 2008

(En millones de RD\$)

IMPUESTOS	1er. Trimestre	2do. Trimestre	3er. Trimestre	4to. Trimestre	Total
Imp. Transf. De Bienes Industrializados y Ss.	10,269.22	10,475.93	10,044.48	9,294.85	40,084.47
ITBIS	10,228.69	10,408.91	9,967.83	9,203.52	39,808.94
Otros	40.53	67.03	76.65	91.33	275.53
Imp. Sobre Mercancías	7,892.42	8,491.69	8,546.86	7,040.22	31,971.19
Prod. Derivados del Alcohol	1,211.85	1,095.63	953.28	1,068.37	4,329.13
Selectivo a las Cervezas	1,833.45	2,154.74	1,964.25	1,756.89	7,709.33
Selectivo al Tabaco	953.31	963.02	1,008.75	986.99	3,912.07
Hidrocarburos	3,882.83	4,272.66	4,617.62	3,217.05	15,990.16
Otros	10.98	5.65	2.96	10.91	30.50
Imp. Sobre los Servicios	2,903.58	3,048.75	2,944.86	2,839.11	11,736.29
Impuesto S/Cheques y Tranferencias	1,118.11	1,190.59	1,086.64	1,076.43	4,471.77
Impuesto S/Telecomunicaciones	1,040.33	1,072.81	1,096.43	1,101.02	4,310.58
Impuestos/los seguros	701.69	784.50	760.54	658.49	2,905.23
Otros	43.45	0.84	1.25	3.16	48.71
Imp. Sobre el Uso de Bienes y Lic.	185.90	177.66	334.90	928.92	1,627.37
Derecho de Circ. Vehículos de Motor	86.22	72.50	231.28	827.26	1,217.26
Tramitación de Documentos	0.06	0.99	1.18	0.08	2.30
Impuesto sobre Maq. Tragamonedas ^{1/}	96.25	99.99	97.20	96.22	389.66
Otros	3.37	4.18	5.24	5.37	18.15

CUADRO No. 11-1

ESTRUCTURA IMPOSICION SOBRE MERCANCIAS Y SERVICIOS, POR TRIMESTRE, SEGÚN IMPUESTO, 2007

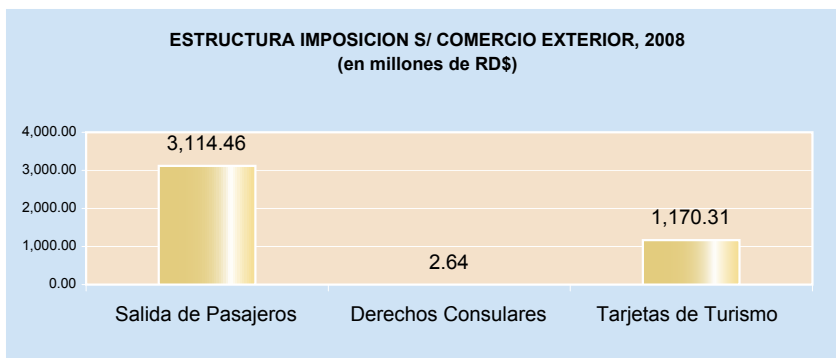
(En millones de RD\$)

Impuestos	1er. Trimestre	2do. Trimestre	3er. Trimestre	4to. Trimestre	Total
Imp. Transf. De Bienes Industrializados y Ss.	9,164.68	8,937.98	8,691.40	8,929.77	35,723.83
ITBIS	9,036.52	8,826.35	8,597.20	8,892.77	35,352.84
Otros	128.16	111.63	94.20	37.00	370.99
Imp. Sobre Mercancías	6,232.34	6,769.38	7,180.29	7,856.60	28,038.61
Prod. Derivados del Alcohol	990.96	1,146.60	1,177.55	1,372.94	4,688.05
Selectivo a las Cervezas	1,805.92	1,893.65	1,930.32	2,049.30	7,679.19
Selectivo al Tabaco	784.33	623.41	856.7	975.56	3,240.00
Hidrocarburos	2,616.63	2,891.61	3,182.93	3,455.96	12,147.13
Otros	34.50	214.11	32.79	2.84	284.24
Imp. Sobre los Servicios	1,997.49	2,477.23	2,604.27	2,663.33	9,742.32
Impuesto S/Cheques y Tranferencias	896.20	918.03	958.59	1,059.68	3,832.50
Impuesto S/Telecomunicaciones	957.60	942.76	974.90	991.17	3,866.43
Impuestos/los seguros	124.37	613.43	668.88	612.28	2,018.96
Otros	19.32	3.01	1.90	0.20	24.43
Imp. Sobre el Uso de Bienes y Lic.	723.74	812.38	458.15	899.73	2,894.00
Derecho de Circ. Vehículos de Motor	58.70	45.46	148.20	803.25	1,055.61
Tramitación de Documentos ^{1/}	574.02	666.56	212.25	-	1,452.83
Impuesto sobre Maq. Tragamonedas	86.75	95.52	94.97	94.21	371.45
Otros	4.27	4.84	2.73	2.27	14.11

^{1/}Ley 173-07 elimina la Ley de Documentos a partir del mes de julio 2007.

CUADRO No. 12
ESTRUCTURA IMPOSICION SOBRE EL COMERCIO EXTERIOR, POR IMPUESTOS, SEGÚN AÑOS
Evolución Trimestral 2004 - 2008
 (En millones de RD\$)

PERIODO	Salida de Pasajeros	Derechos Consulares	Tarjetas de Turismo	TOTAL
2004	3,347.40	245.49	1,105.06	4,697.95
2005	2,435.43	194.04	788.61	3,418.08
2006	2,843.00	264.23	1,068.11	4,175.34
				-
2007	2,929.56	241.97	1,113.19	4,284.72
1er. Trimestre	841.17	73.54	339.18	1,253.89
2do. Trimestre	722.20	71.03	231.24	1,024.47
3er. Trimestre	789.22	73.93	260.35	1,123.50
4to. Trimestre	576.97	23.47	282.42	882.86
2008	3,114.46	2.64	1,170.31	4,287.41
1er. Trimestre	938.49	1.19	340.52	1,280.20
2do Trimestre	806.49	0.24	259.92	1,066.66
3er Trimestre	812.65	0.80	232.04	1,045.49
4to Trimestre	556.82	0.41	337.83	895.06



CUADRO No. 13

RECAUDACION DE LA DIRECCION GENERAL DE IMPUESTOS INTERNOS, POR AÑOS, SEGÚN IMPUESTOS

(En millones RD\$)

IMPUESTOS	2003	2004	2005	2006	2007	2008 a/
IMPUESTOS SOBRE LOS INGRESOS	20,343.61	24,381.27	30,019.13	43,232.93	55,713.27	58,252.84
Impuestos Sobre la Renta de las Personas	5,675.47	6,711.72	7,498.31	11,483.05	11,878.81	16,307.22
Impuesto S/Renta de las Personas Físicas Ley 11-92 b/	379.39	594.51	621.00	755.50	945.65	3,599.03
Impuesto S/Renta de los Salarios Ley 11-92	4,487.51	4,963.36	5,634.06	7,861.54	8,735.41	9,842.19
Impuesto S/Renta originadas prestación de Serv. Grales.	401.81	578.86	676.56	1,508.60	1,165.39	1,508.60
Impuesto S/Premios de Lotería	59.67	75.02	79.51	212.78	139.27	212.78
Impuesto S/Renta proveniente de Alq. y Arrend.	99.47	131.38	98.20	318.34	200.96	318.34
Retribuciones Complementarias	247.62	368.59	388.98	826.28	692.11	826.28
Impuestos Sobre los Ingresos de las Empresas	9,417.71	11,724.50	16,229.66	16,552.69	30,135.32	26,748.42
Impuesto S/Renta de las Empresas Ley 11-92 c/	9,355.35	11,631.80	16,154.35	16,451.68	29,995.37	26,602.08
Casinos de Juego	56.60	77.15	72.78	101.01	139.95	146.35
Hipódromos 1/	5.76	15.55	2.53	-	-	-
Otros Impuestos Sobre los Ingresos	5,250.76	5,945.05	6,291.16	15,197.20	13,699.14	15,197.20
Dividendos	2,828.72	2,496.43	2,493.39	4,718.70	5,515.51	4,718.70
Intereses Pagados	123.74	286.64	180.11	798.63	555.02	798.63
Provisión de Bs. Y Ss. Al Estado 2/	290.07	347.33	626.30	3,230.42	2,940.60	3,230.42
Otro Tipo de Renta no Especificado	167.52	255.72	284.35	800.42	502.07	800.42
Pagos al Exterior en General	1,309.50	2,073.39	2,020.86	5,114.88	3,587.93	5,114.88
Otros	531.21	485.54	686.15	534.15	598.01	534.15
IMPUESTOS SOBRE LA PROPIEDAD	1,257.80	1,949.20	3,624.41	7,082.53	10,462.94	12,151.30
Operaciones Inmobiliarias	706.87	1,140.83	1,448.70	1,941.07	3,274.66	3,403.19
Impuestos Viviendas Suntuarias	246.28	340.43	1,716.51	1,667.82	489.60	480.02
Impuesto Sobre Sucesiones	135.29	223.21	73.21	96.16	142.58	237.15
Impuesto Sobre los Activos (Ley 557-05) 3/	-	-	-	59.12	1,311.49	1,954.14
Imp. Inscripción Vehículos (Placa) 4/	-	-	-	2,660.47	4,419.31	4,791.91
Otros	169.36	244.73	385.99	657.89	825.30	1,284.89
IMPUESTOS SOBRE MERCANCIAS Y SERVICIOS	18,864.16	29,757.27	44,694.62	59,924.98	76,398.76	85,419.33
Impuestos Transf. de Bienes Indust. y Ss.	12,361.33	18,753.90	25,601.99	29,502.84	35,723.83	40,084.47
ITBIS	12,188.77	18,565.45	25,217.95	29,127.03	35,352.84	39,808.94
Otros	172.56	188.45	384.04	375.81	370.99	275.53
Impuestos Sobre Mercancías	4,828.88	7,144.29	10,582.69	20,227.84	28,038.61	31,971.19
Impuestos Selectivos Prod derivados del Alcohol	1,158.40	1,590.26	2,124.18	2,785.92	4,688.05	4,329.13
Impuesto Selectivo a las cervezas	2,459.02	3,815.88	6,241.46	6,904.74	7,679.19	7,709.33
Impuesto Selectivo al Tabaco	1,184.87	1,701.14	2,193.21	2,510.48	32.40	3,912.07
Hidrocarburos 5/	-	-	-	8008.07	12,147.13	15,990.16
Otros	26.59	37.01	23.84	18.63	284.24	30.50
Impuestos Sobre los servicios	17.99	1,984.80	6,026.74	6,860.16	9,742.32	11,736.29
Impuesto S/Cheques y Transferencias 6/	-	893.57	3,133.18	3480.89	3,832.50	4,471.77
Impuesto S/Telecomunicaciones 7/	-	355.41	2,875.60	3365	3,866.43	4,310.58
Impuesto s/Seguros 8/	-	-	-	-	2,018.96	2,905.23
Otros 9/	17.99	735.82	17.96	14.27	24.43	48.71
Impuestos Sobre el Uso de Bienes y Licencias	1,655.96	1,874.28	2,483.20	3,334.17	2,894.00	1,627.37
Derecho de Circulación Vehículos de Motor	725.93	393.88	822.03	902.43	1,055.61	1,217.26
Impuesto Sobre Tramitación de Documentos 10/	680.24	1,194.28	1,545.79	2,205.25	1,452.83	2.30
Licencias para portar Armas de Fuego 11/	167.43	210.18	0.09	-	-	-
Impuesto sobre Maq. Tragamonedas	-	-	-	208.95	371.45	389.66
Otros	82.36	75.94	115.29	17.54	14.11	18.15
IMPUESTOS SOBRE EL COMERCIO EXTERIOR	1,777.05	3,605.82	2,642.18	3,123.84	3,203.70	3,157.62
Salida de Pasajeros al Exterior por Aeropuertos	1,593.31	3,347.40	2,440.15	2843.86	2,929.56	3,114.46
Derechos Consulares 12/	168.71	245.49	194.05	264.23	241.97	2.64
Otros	15.03	12.93	7.98	15.55	32.17	40.53
OTROS IMPUESTOS 13/	130.44	194.18	93.98	110.68	90.99	0.10
OTROS INGRESOS NO TRIBUTARIOS	934.44	1,269.12	1,141.38	1,425.49	1,391.13	1,303.22
Tarjetas de Turismo	778.44	1,105.06	854.15	1068.11	1,113.19	1,170.31
Otros	156.00	164.06	287.23	357.38	277.94	132.91
TOTAL	43,307.50	61,156.86	82,219.80	110,622.12	147,260.79	160,284.42

Notas: Ingresos en dólares convertidos en RD\$ a la tasa oficial vigente. No incluyen Fondos Especiales y Terceros.

a/ Cifras preliminares.

b/ Incluye RD\$2,429.40 millones en el 2008 correspondiente a uno de los pagos de Brugal por ganancia de capital.

c/ Sociedades 2007 incluye RD\$ 5,780 correspondiente al pago realizado por Verizón y RD\$1,670.8 millones en el 2008 correspondiente a uno de los pagos realizados por Brugal.

1/ Hipódromos no aplica a partir de marzo 2005, Decreto 57.05.

2/ actualmente paga un 5% mediante Ley 495-06, anteriormente pagaba 2%.

3/ , 4/ y 5/ Aplican a partir del año 2006, Ley 557-05.

6/ y 7/ Aplican a partir de octubre del 2004, mediante Ley 288-04.

8/ Aplica a partir del año 2007 Ley 495-06.

9/ Para el año 2004 Otros Impuestos S/los Servicios incluye RD\$ 725.4 mm .Contribución Solidaria Transitoria entró en vigencia a partir de nov. del 2003.

10/ y 13/ Eliminado con la Ley 173-07 de Eficiencia Recaudatoria.

11/ Licencias para portar Armas de Fuego se registra directamente en Tesorería, por disposición de la Secretaría de Estado de Interior y Policía.

12/ Eliminado según el artículo 336 del Tratado de Libre Comercio (DR-CAFTA).



SEGUNDA PARTE

**RECAUDACION POR
ADMINISTRACION Y PROVINCIA**

CUADRO No. 14

COMPARATIVO RECAUDACION POR AÑOS, SEGUN ADMINISTRACIONES LOCALES

(En millones de RD\$)

Administraciones Locales	AÑOS		VARIACION	
	2007	2008a/	Absoluta	Relativa
Grandes Contribuyentes	109,349.21	113,823.98	4,474.77	4.09
Central	13049.36	16,880.91	3,831.55	29.36
La Feria	4467.18	5,258.54	791.36	17.71
Herrera	3555.56	3,973.19	417.63	11.75
Zona Oriental	1126.24	1,325.31	199.07	17.68
Villa Mella	359.6	419.79	60.19	16.74
Boca Chica	538.81	478.29	(60.52)	-11.23
Los Minas	919.93	958.97	39.04	4.24
La Fe	2991.5	3,456.06	464.56	15.53
Santiago	2928.83	3,423.26	494.43	16.88
Puerto Plata	1529.49	3,658.50	2,129.01	139.20
San Francisco de Macorís	346.13	363.52	17.39	5.02
La Vega	445.62	459.88	14.26	3.20
Bonao	154.71	184.22	29.51	19.08
Moca	281.55	299.85	18.30	6.50
Salcedo	71.46	70.08	(1.38)	-1.93
Valverde Mao	254.32	303.86	49.54	19.48
Nagua	232.57	230.21	(2.36)	-1.02
Montecristi	240.3	245.62	5.32	2.21
San Pedro de Macorís	442.72	553.51	110.79	25.03
La Romana	601.22	713.79	112.57	18.72
Higüey	1181.13	999.07	(182.06)	-15.41
El Seybo	98.11	116.86	18.75	19.11
San Cristobal	1743.86	1,674.48	(69.38)	-3.98
Bani	170.44	191.00	20.56	12.06
Azua	52.78	52.87	0.09	0.17
Barahona	62.73	65.58	2.85	4.54
San Juan de la Maguana	65.43	70.01	4.58	7.01
Samaná 1/	0.00	33.20	33.20	0.00
Total 2/	147,260.79	160,284.42	13,023.63	8.84

Notas :

a/cifras preliminares sujetas a revisión.

1/ Aplica a partir del 2008.

2/ Incluyen Tasas, Recargos y Multas.

CUADRO No. 15
COMPARATIVO RECAUDACION POR AÑOS, SEGÚN IMPUESTOS
GERENCIA DE GRANDES CONTRIBUYENTES
 (En millones de RD\$)

IMPUESTOS	AÑOS		VARIACION	
	2007	2008 ^{a/}	ABSOLUTA	RELATIVA
IMPUESTOS SOBRE LOS INGRESOS	41,087.20	36,704.33	(6,394.62)	(30.79)
Impuestos Sobre la Renta de las Personas	7,302.76	8,308.64	(1,005.88)	(12.11)
Impuesto S/Renta de los Salarios Ley 11-92	5,962.20	6,609.62	647.42	10.86
Impuesto S/Renta originadas prestación de Serv. Grales.	551.78	672.94	121.16	21.96
Impuesto S/Premios de Lotería	125.13	188.64	63.51	50.75
Impuesto S/Renta proveniente de Alq. y Arrend.	74.74	132.31	57.57	77.02
Retribuciones Complementarias	588.91	705.13	116.22	19.73
Impuestos Sobre los Ingresos de las Empresas	22,602.44	16,072.07	(6,530.37)	(28.89)
Impuesto S/Renta de las Empresas Ley 11-92	22,481.49	16,053.25	(6,428.24)	(28.59)
Casinos de Juego	120.95	18.82	(102.13)	(84.44)
Otros Impuestos Sobre los Ingresos	11,182.00	12,323.63	1,141.63	10.21
Dividendos	5,107.14	4,331.82	(775.32)	(15.18)
Intereses Pagados	500.45	671.43	170.98	34.17
Provisión de Bs. Y Ss. Al Estado	2,013.36	2,482.63	469.27	23.31
Otro Tipo de Renta no Especificado	183.67	283.61	99.94	54.41
Pagos al Exterior en General	3,197.74	4,415.51	1,217.77	38.08
Otros	179.64	138.63	(41.01)	(22.83)
IMPUESTOS S/ LA PROPIEDAD	3,159.28	3,924.01	764.73	24.21
Operaciones Inmobiliarias	4.05	-	(4.05)	(100.00)
Impuestos Viviendas Suntuarias	14.83	4.44	(10.39)	(70.04)
Impuesto Sobre los Activos (Ley 557-05)	269.35	407.12	137.77	51.15
Imp. Inscripción Vehículos (Placa)	2,724.73	3,357.84	633.11	23.24
Otros	146.32	154.61	8.29	5.67
IMPUESTOS S/ MERCANCIAS Y SERVICIOS	60,691.94	68,811.99	8,120.05	13.38
Impuestos Transf. de Bienes Indust. y Ss.	21,648.12	24,734.19	3,086.07	14.26
ITBIS	21,605.28	24,688.97	3,083.69	14.27
Otros	42.84	45.22	2.38	5.55
Impuestos Sobre Mercancías	28,028.05	31,598.27	3,570.22	12.74
Impuestos Selectivos Prod derivados del Alcohol	4,688.18	4,329.13	(359.05)	(7.66)
Impuesto Selectivo a las Cervezas	7,679.20	7,709.33	30.13	0.39
Impuesto Selectivo al Tabaco	3,240.00	3,912.07	672.07	20.74
Hidrocarburos	12,147.13	15,617.24	3,470.11	28.57
Otros	273.54	30.50	(243.04)	(88.85)
Impuestos Sobre los Servicios	9,672.92	11,628.21	1,955.29	20.21
Impuesto S/Cheques y Transferencias	3,805.91	4,436.75	630.84	16.58
Impuesto S/Telecomunicaciones	3,849.84	4,277.71	427.87	11.11
Impuestos/los seguros ^{1/}	1,999.21	2,867.82	868.61	43.45
Otros	17.96	45.93	27.97	155.75
Impuestos Sobre el Uso de Bienes y Licencias	1,342.85	851.32	(491.53)	(36.60)
Derecho de Circulación Vehículos de Motor	796.31	829.05	32.74	4.11
Impuesto Sobre Tramitación de Documentos ^{2/}	173.36	-	(173.36)	(100.00)
Impuesto sobre Maq. Tragamonedas	371.45	22.16	(349.29)	(94.03)
Otros	1.73	0.11	(1.62)	(93.81)
IMPUESTOS S/ EL COMERCIO EXTERIOR	3,203.47	3,157.62	(45.85)	(1.43)
Salida de Pasajeros al Exterior por Aeropuertos	2,929.56	3,114.46	184.90	6.31
Derechos Consulares ^{3/}	241.97	2.64	(239.33)	(98.91)
Otros	31.94	40.53	8.59	26.90
OTROS IMPUESTOS ^{4/}	20.55	-	(20.55)	(100.00)
OTROS INGRESOS NO TRIBUTARIOS	1,186.75	1,226.02	39.27	3.31
Tarjetas de Turismo	1,113.19	1,170.31	57.12	5.13
Otros	73.56	55.71	(17.85)	(24.27)
TOTAL	109,349.19	113,823.98	4,474.79	4.09

Notas:

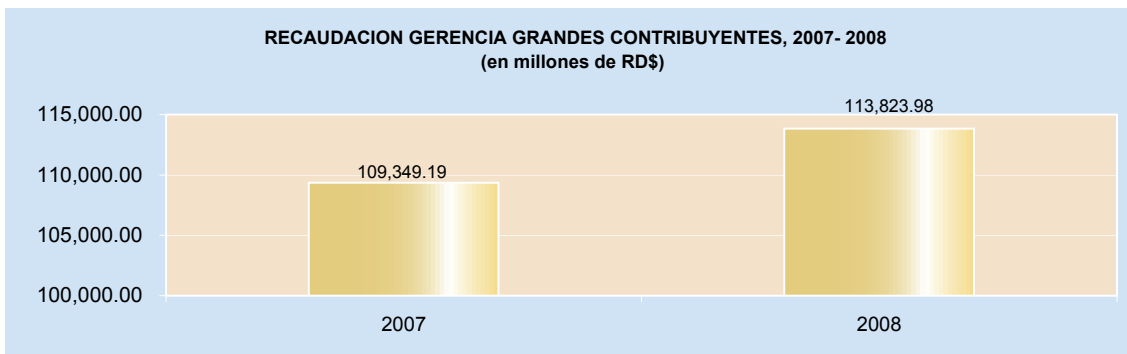
a/cifras preliminares sujetas a revisión.

1/Aplican a partir del año 2007.

2/ Eliminado con la Ley 173-07 de Eficiencia Recaudatoria.

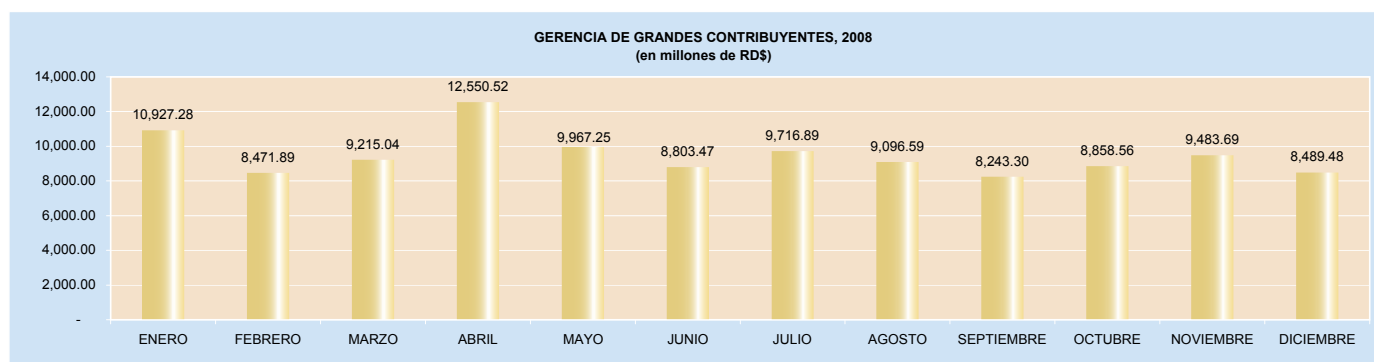
3/ Eliminado según el artículo 336 del Tratado de Libre Comercio (DR-CAFTA).

4/ Eliminado con la Ley 173-07 de Eficiencia Recaudatoria.



CUADRO No. 16
RECAUDACION GERENCIA GRANDES CONTRIBUYENTES, POR MESES, SEGUN IMPUESTOS, 2008
(En millones de RD\$)

IMPUESTOS	Enero	Febrero	Marzo	Abril	Mayo	Junio	Julio	Agosto	Septiembre	Octubre	Noviembre	Diciembre	Total
IMPUESTOS SOBRE LOS INGRESOS	3,682.05	2,507.82	2,953.46	5,627.69	3,198.22	2,244.36	3,015.61	2,329.68	2,096.04	2,652.46	3,845.44	2,551.49	36,704.33
Impuestos Sobre la Renta de las Personas	1,086.45	744.56	732.86	718.38	760.84	563.69	649.02	639.50	568.75	586.53	598.35	659.71	8,308.64
Impuesto S/Renta de los Salarios Ley 11-92	901.30	638.54	575.43	578.82	625.65	435.06	480.58	491.89	458.60	431.85	464.05	527.86	6,609.62
ImpuestoS/Renta originadas prestación de Serv. Grales.	61.31	41.82	48.33	58.16	66.01	52.76	57.01	54.07	51.87	63.87	63.87	54.54	672.94
Impuesto S/Premios de Lotería	13.66	12.45	12.14	20.80	11.21	17.01	11.43	22.02	12.47	21.60	13.75	20.11	188.64
Impuesto S/Renta proveniente de Alq. y Arrend.	7.95	9.07	9.06	9.19	12.81	10.28	15.04	10.80	10.29	15.70	12.17	9.94	132.31
Retribuciones Complementarias	102.23	42.69	87.91	51.41	45.16	48.57	84.96	60.73	35.52	54.17	44.51	47.27	705.13
Impuestos sobre los Ingresos de las Empresas	1,317.05	1,166.19	1,430.17	3,292.32	1,124.72	1,097.89	1,031.50	1,001.81	818.82	937.47	1,806.96	1,047.18	16,072.07
Impuesto S/Renta de las Empresas Ley 11-92	1,315.44	1,164.53	1,428.52	3,290.66	1,123.08	1,096.25	1,029.86	1,000.40	817.31	935.81	1,805.66	1,045.74	16,053.25
Casinos de Juego	1.61	1.66	1.66	1.66	1.64	1.64	1.64	1.40	1.51	1.66	1.31	1.43	18.82
Otros Impuestos Sobre los Ingresos	1,278.55	597.07	790.43	1,616.99	1,312.65	582.78	1,335.10	688.37	708.48	1,128.46	1,440.12	844.60	12,323.63
Dividendos	383.02	139.63	195.08	938.56	484.96	130.31	135.56	110.54	186.84	532.62	981.25	113.45	4,331.82
Intereses Pagados	57.72	22.76	26.98	116.32	59.91	29.00	90.12	23.16	43.87	108.18	54.32	39.08	671.43
Provisión de Bs. Y Ss. Al Estado	233.55	193.01	271.67	248.06	392.67	184.51	238.64	134.89	183.91	137.82	132.12	131.78	2,482.63
Otro Tipo de Renta no Especificado	22.30	19.07	20.13	19.57	20.01	21.00	25.10	24.90	35.01	30.64	21.71	24.16	283.61
Pagos al Exterior en General	565.87	214.28	266.15	284.81	348.77	212.86	822.40	361.65	249.59	310.97	246.97	531.18	4,415.51
Otros	16.08	8.31	10.43	9.67	6.34	5.10	23.28	33.23	9.26	8.23	3.74	4.96	138.63
IMPUESTOS SOBRE LA PROPIEDAD	441.25	366.12	366.92	544.77	306.65	344.42	322.42	280.00	195.47	391.78	154.24	209.97	3,924.01
Impuestos Viviendas Suntuarias	1.00	0.74	-	-	2.39	-	-	0.00	-	-	-	0.31	4.44
Impuesto Sobre el Patrimonio de las Empresa (Ley557-05)	14.04	0.66	7.59	149.46	21.40	15.97	21.95	7.58	7.44	157.98	1.19	1.84	407.12
Imp. Inscripción Vehículos (Placa)	405.80	354.56	345.02	373.41	276.32	321.67	293.10	244.20	177.22	223.52	145.31	197.71	3,357.84
Otros	20.41	10.15	14.31	21.90	6.54	6.78	7.37	28.21	10.81	10.28	7.74	10.10	154.61
IMPUESTOS SOBRE MERCANCIAS Y SERVICIOS	6,356.71	5,191.57	5,445.32	5,959.67	6,115.63	5,889.37	6,028.80	6,089.84	5,627.88	5,548.87	5,221.04	5,337.29	68,811.99
Impuestos Transf. de Bienes Industrializ. y Ss.	2,280.56	1,974.92	2,097.85	2,207.00	2,201.39	2,140.66	1,963.50	2,216.09	1,971.42	1,833.06	1,939.72	1,908.01	24,734.19
ITBIS	2,280.32	1,973.91	2,097.04	2,188.88	2,200.67	2,139.89	1,962.53	2,213.07	1,966.27	1,827.51	1,936.51	1,902.37	24,688.97
Otros	0.25	1.01	0.80	18.11	0.72	0.77	0.97	3.02	5.16	5.55	3.21	5.65	45.22
Impuestos Sobre Mercancías	3,129.09	2,189.06	2,425.68	2,769.29	2,831.66	2,767.81	3,063.23	2,816.16	2,624.16	2,525.57	2,214.26	2,242.34	31,598.27
Impuestos Selectivos Prod derivados del Alcohol	526.41	330.95	354.49	389.47	357.35	348.80	296.48	361.65	295.15	299.55	368.78	400.04	4,329.13
Impuesto Selectivo a las cervezas	825.56	433.77	574.12	724.06	654.61	776.06	583.55	747.61	633.09	568.76	590.33	597.80	7,709.33
Impuesto Selectivo al Tabaco	454.73	246.53	252.04	315.82	319.01	328.19	437.07	263.33	308.36	286.53	378.93	321.53	3,912.07
Hidrocarburos	1,319.54	1,173.39	1,241.30	1,338.97	1,499.45	1,311.30	1,744.95	1,442.85	1,386.50	1,368.40	868.52	922.07	15,617.24
Otros	2.85	4.40	3.72	0.96	1.23	3.45	1.18	0.72	1.06	2.32	7.69	0.90	30.50
Impuestos Sobre los servicios	941.87	1,021.35	916.55	976.85	1,075.18	970.18	989.84	1,044.14	887.04	1,005.08	886.65	913.49	11,628.21
Impuestos S/Cheques y Transf. Bancarias	314.96	437.83	356.98	378.55	448.46	354.87	346.67	421.32	309.68	422.74	309.24	335.46	4,436.75
Impuesto S/Ss. De Telecomunicaciones	318.95	360.49	352.06	346.77	363.69	354.13	373.41	356.15	358.29	362.35	359.30	372.12	4,277.71
Impuestos/los seguros	265.19	222.97	207.29	251.38	262.97	261.14	269.35	266.25	218.84	219.75	217.54	205.16	2,867.82
Otros	42.78	0.06	0.22	0.15	0.06	0.05	0.42	0.41	0.24	0.24	0.57	0.74	45.93
Impuestos Sobre el Uso de Bienes y Licencias	5.19	6.25	5.25	6.54	7.40	10.71	12.24	13.45	145.26	185.17	180.41	273.46	851.32
Derecho de Circulación Vehículos de Motor	3.65	4.37	3.71	4.76	5.35	8.67	10.19	11.61	143.42	183.23	178.68	271.41	829.05
Impuesto sobre Maq. Tragamonedas	1.54	1.85	1.54	1.78	2.05	2.04	2.04	1.83	1.83	1.91	1.73	2.01	22.16
Otros	0.00	0.03	0.00	0.00	-	0.00	-	0.01	0.00	0.03	0.00	0.03	0.11
IMPUESTOS SOBRE EL COMERCIO EXTERIOR	310.76	302.59	335.10	323.39	262.11	233.15	252.63	306.19	267.47	172.47	184.16	207.60	3,157.62
Salida de Pasajeros al Exterior por Aeropuertos	306.85	302.34	329.30	316.75	261.84	227.90	251.88	301.25	259.53	168.90	183.76	204.15	3,114.46
Derechos Consulares	0.97	0.02	0.19	0.03	0.01	0.20	0.50	0.30	-	0.12	0.29	-	2.64
Otros	2.94	0.23	5.61	6.62	0.25	5.05	0.25	4.64	7.94	3.44	0.11	3.45	40.53
OTROS INGRESOS NO TRIBUTARIOS	136.50	103.80	114.24	95.00	84.66	92.17	97.42	90.89	56.43	92.98	78.82	183.12	1,226.02
Tarjetas de Turismo	127.74	99.94	112.83	92.55	82.25	85.12	93.58	89.69	48.78	87.20	75.33	175.30	1,170.31
Otros	8.76	3.86	1.41	2.46	2.40	7.05	3.84	1.20	7.65	5.78	3.48	7.82	55.71
TOTAL	10,927.28	8,471.89	9,215.04	12,550.52	9,967.25	8,803.47	9,716.89	9,096.59	8,243.30	8,858.56	9,483.69	8,489.48	113,823.98



CUADRO No. 17
RECAUDACION POR AÑOS, SEGÚN IMPUESTOS
GERENCIA DE GRANDES CONTRIBUYENTES
 (En millones de RD\$)

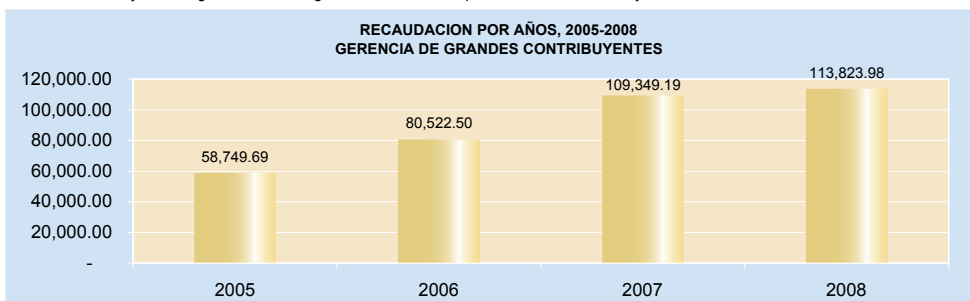
IMPUESTOS	2005	2006	2007	2008
IMPUESTOS SOBRE LOS INGRESOS	20,720.69	27,285.69	41,087.20	36,704.33
Impuestos Sobre la Renta de las Personas	4,272.62	6,924.75	7,302.76	8,308.64
Impuesto S/Renta de los Salarios Ley 11-92	3,573.52	5,225.74	5,962.20	6,609.62
ImpuestoS/Renta originadas prestación de Serv. Grales.	264.89	672.94	551.78	672.94
Impuesto S/Premios de Lotería	74.13	188.64	125.13	188.64
Impuesto S/Renta proveniente de Alq. y Arrend.	44.99	132.31	74.74	132.31
Retribuciones Complementarias	315.09	705.13	588.91	705.13
Impuestos Sobre los Ingresos de las Empresas	11,430.37	11,322.28	22,602.44	16,072.07
Impuesto S/Renta de las Empresas Ley 11-92	11,359.82	11,231.91	22,481.49	16,053.25
Casinos de Juego	70.55	90.37	120.95	18.82
Otros Impuestos Sobre los Ingresos	5,017.70	12,323.63	11,182.00	12,323.63
Dividendos	2,467.42	4,331.82	5,107.14	4,331.82
Intereses Pagados	144.82	671.43	500.45	671.43
Provisión de Bs. Y Ss. Al Estado	374.38	2,482.63	2,013.36	2,482.63
Otro Tipo de Renta no Especificado	126.17	283.61	183.67	283.61
Pagos al Exterior en General	1,743.69	4,415.51	3,197.74	4,415.51
Otros	161.22	138.63	179.64	138.63
IMPUESTOS SOBRE LA PROPIEDAD	903.73	2,259.56	3,159.28	3,924.01
Operaciones Inmobiliarias	1.21	0.25	4.05	-
Impuestos Viviendas Suntuarias	851.45	757.82	14.83	4.44
Impuesto Sobre el Patrimonio de las Empresa (Ley557-05)1/	-	14.31	269.35	407.12
Imp. Inscripción Vehículos (Placa)2/	-	1,300.54	2,724.73	3,357.84
Otros	51.07	186.64	146.32	154.61
IMPUESTOS SOBRE MERCANCIAS Y SERVICIOS	33,994.21	46,622.61	60,691.94	68,811.99
Impuestos Transf. de Bienes Industrializ.y Ss.	17,144.32	18,901.07	21,648.12	24,734.19
ITBIS	16,968.64	18,830.45	21,605.28	24,688.97
Otros	175.68	70.62	42.84	45.22
Impuestos Sobre Mercancías	10,549.66	20,227.84	28,028.05	31,598.27
Impuestos Selectivos Prod derivados del Alcohol	2,119.11	2,785.92	4,688.18	4,329.13
Impuesto Selectivo a las cervezas	6,225.50	6,904.74	7,679.20	7,709.33
Impuesto Selectivo al Tabaco	2,192.36	2,510.47	3,240.00	3,912.07
Hidrocarburos	-	8,008.07	12,147.13	15,617.24
Otros	12.69	18.64	273.54	30.50
Impuestos Sobre los servicios	5,938.51	6,589.84	9,672.92	11,628.21
Impuestos S/Cheques y Transf. Bancarias	3,057.50	3,223.24	3,805.91	4,436.75
Impuesto S/Ss. De Telecomunicaciones	2,869.14	3,357.15	3,849.84	4,277.71
Impuestos/los seguros 3/	-	-	1,999.21	2,867.82
Otros	11.87	9.45	17.96	45.93
Impuestos Sobre el Uso de Bienes y Licencias	361.72	903.86	1,342.85	851.32
Derecho de Circulación Vehículos de Motor	196.80	381.68	796.31	829.05
Impuesto Sobre Tramitación de Documentos	65.12	388.74	173.36	-
Impuesto sobre Maq. Tragamonedas 4/	-	-	371.45	22.16
Otros	99.80	133.44	1.73	0.11
IMPUESTOS SOBRE EL COMERCIO EXTERIOR	2,641.16	3,122.10	3,203.47	3,157.62
Salida de Pasajeros al Exterior por Aeropuertos	2,440.15	2,843.85	2,929.56	3,114.46
Derechos Consulares	194.05	264.23	241.97	2.64
Otros	6.96	14.02	31.94	40.53
OTROS IMPUESTOS	15.03	30.73	20.55	-
OTROS INGRESOS NO TRIBUTARIOS	474.87	1,201.81	1,186.75	1,226.02
Tarjetas de Turismo	319.62	1,068.11	1,113.19	1,170.31
Otros	155.25	133.70	73.56	55.71
TOTAL	58,749.69	80,522.50	109,349.19	113,823.98

Notas:

1/ y 2/ Aplican a partir del 2006, Ley 557-05

3/ Aplica a partir del 2007, Ley 495-06.

4/ En el año 2006 y 2005 tragamonedas se registaba en otros del impuesto de uso de Bienes y Licencias.

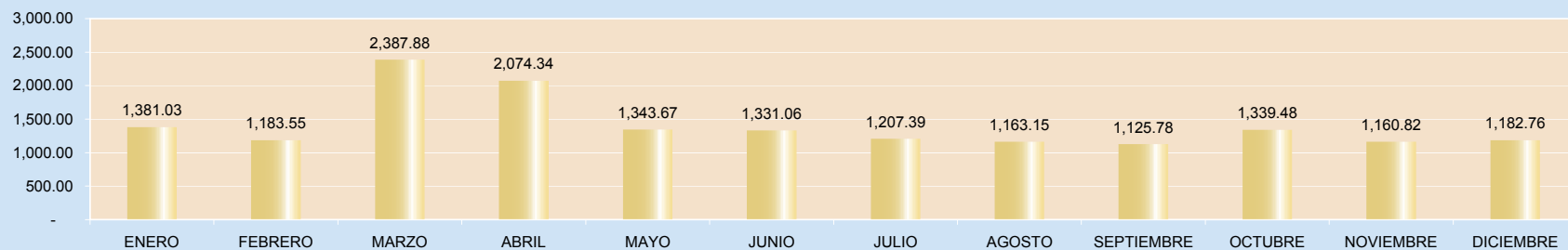


CUADRO No. 18

RECAUDACION ADMINISTRACION LOCAL CENTRAL, POR MESES, SEGÚN IMPUESTOS, 2008

(En millones de RD\$)

IMPUESTOS	Enero	Febrero	Marzo	Abril	Mayo	Junio	Julio	Agosto	Septiembre	Octubre	Noviembre	Diciembre	Total
IMPUESTOS SOBRE LOS INGRESOS	525.74	457.74	1,669.28	1,138.39	654.82	584.05	554.90	502.86	488.76	494.37	514.16	494.06	8,079.13
Impuestos Sobre la Renta de las Personas	183.33	142.09	814.65	148.12	188.49	227.38	160.30	162.87	188.55	159.75	173.64	172.34	2,721.51
Impuesto S/Renta de las Personas Físicas Ley 11-92	3.41	4.25	660.74	7.84	4.23	51.83	6.79	4.80	33.06	6.51	14.93	23.85	822.24
Impuesto S/Renta de los Salarios Ley 11-92	137.76	100.57	110.79	101.12	143.81	116.08	109.27	116.82	110.94	112.81	117.59	108.28	1,385.84
ImpuestoS/Renta originadas prestación de Serv. Grales.	32.94	28.50	33.99	29.56	30.22	42.67	32.66	30.81	30.51	29.98	29.59	29.81	381.25
Impuesto S/Premios de Lotería	0.63	0.50	0.34	0.38	0.51	0.47	0.88	0.50	0.58	0.52	0.88	0.60	6.78
Impuesto S/Renta proveniente de Alq. y Arrend.	5.44	4.85	5.06	5.46	5.75	5.46	6.33	5.62	9.62	6.19	6.10	6.05	71.92
Retribuciones Complementarias	3.15	3.43	3.73	3.77	3.97	10.85	4.38	4.33	3.84	3.74	4.55	3.74	53.48
Impuestos Sobre los Ingresos de las Empresas	230.65	238.88	793.80	911.08	366.72	278.66	298.67	236.52	230.97	258.55	224.23	233.16	4,301.89
Impuesto S/Renta de las Empresas Ley 11-92	228.15	235.80	790.31	907.51	363.15	275.03	295.07	232.92	227.37	254.94	221.09	230.03	4,261.36
Casinos de Juego	2.50	3.08	3.49	3.57	3.57	3.63	3.60	3.60	3.60	3.60	3.14	3.14	40.53
Otros Impuestos Sobre los Ingresos	111.76	76.76	60.84	79.19	99.61	78.01	95.93	103.47	69.24	76.07	116.29	88.56	1,055.73
Dividendos	23.34	9.45	2.41	3.58	22.09	20.92	6.64	7.64	4.36	12.28	43.34	16.33	172.39
Intereses Pagados	8.03	3.76	3.45	12.24	2.70	3.27	10.27	1.66	2.57	5.49	4.00	3.72	61.16
Provisión de Bs. Y Ss. Al Estado	16.47	9.82	14.26	22.56	24.96	10.54	27.68	14.67	16.89	10.50	14.76	12.21	195.32
Otro Tipo de Renta no Especificado	14.92	12.78	12.92	15.04	18.91	16.79	17.41	16.68	14.48	13.42	15.91	16.51	185.75
Pagos al Exterior en General	39.16	26.84	18.41	14.50	24.23	17.28	22.24	49.18	20.96	20.10	27.67	25.82	306.39
Otros	9.83	14.11	9.39	11.27	6.71	9.21	11.69	13.65	9.98	14.28	10.61	13.97	134.72
IMPUESTOS SOBRE LA PROPIEDAD	223.40	176.52	130.14	340.69	104.93	175.81	110.82	86.43	113.31	317.41	130.63	98.91	2,008.99
Operaciones Inmobiliarias	136.49	45.80	45.28	50.93	43.81	93.42	44.99	38.43	28.50	46.15	43.17	44.51	661.47
Impuestos Viviendas Suntuarias	19.19	12.01	44.07	12.15	8.44	10.99	7.64	12.38	28.60	7.33	6.49	5.03	174.32
Impuesto Sobre Sucesiones	3.13	68.68	4.62	1.97	2.32	2.93	2.26	1.77	3.32	3.12	4.96	4.05	103.13
Impuesto Sobre el Patrimonio de las Empresa (Ley557-05)	19.05	14.90	10.43	242.59	23.59	26.51	24.83	9.50	15.47	216.76	27.45	13.20	644.28
Otros	45.55	35.13	25.74	33.06	26.77	41.97	31.10	24.35	37.41	44.05	48.56	32.12	425.79
IMPUESTOS SOBRE MERCANCIAS Y SERVICIOS	630.12	546.99	586.84	591.70	582.67	568.98	540.05	572.01	522.28	525.41	514.60	587.88	6,769.51
Impuestos Transf. de Bienes Industrializ.y Ss.	545.11	452.21	510.96	515.75	515.36	493.40	495.81	512.01	495.76	479.96	461.49	476.91	5,954.73
ITBIS	542.67	448.07	507.81	511.72	510.37	490.12	488.34	504.85	489.27	474.03	451.64	469.77	5,888.67
Otros	2.44	4.15	3.15	4.02	4.99	3.27	7.47	7.16	6.49	5.93	9.85	7.14	66.06
Impuestos Sobre Mercancías	44.39	60.91	43.19	43.56	38.44	40.85	12.53	30.64	0.00	16.43	16.39	25.58	372.91
Hidrocarburos	44.39	60.91	43.19	43.56	38.44	40.85	12.53	30.64	0.00	16.43	16.39	25.58	372.91
Impuestos Sobre los servicios	7.06	6.01	7.02	6.86	6.99	8.36	5.68	6.80	5.58	7.36	10.96	6.43	85.11
Impuestos S/Cheques y Transf. Bancarias	2.17	3.02	2.55	2.32	3.24	2.50	2.46	2.98	2.48	3.53	2.73	2.53	32.50
Impuesto S/Ss. De Telecomunicaciones	2.41	1.57	2.16	1.04	1.61	2.51	1.10	2.31	1.41	1.35	2.30	1.27	21.04
Impuestos/los seguros	2.30	1.31	2.31	3.51	1.96	3.23	2.12	1.50	1.69	2.48	4.37	2.63	29.41
Otros	0.18	0.12	0.00	-	0.18	0.13	0.00	0.00	-	0.00	1.57	-	2.16
Impuestos Sobre el Uso de Bienes y Licencias	33.56	27.86	25.67	25.52	21.87	26.37	26.03	22.56	20.94	21.65	25.75	78.96	356.75
Derecho de Circulación Vehículos de Motor	20.04	12.74	10.30	10.30	7.73	10.42	11.08	7.53	6.35	7.17	11.82	65.09	180.57
Impuesto sobre Maq. Tragamonedas	13.03	14.39	14.62	14.39	13.43	15.04	13.26	14.06	13.67	13.48	12.94	12.53	164.84
Otros	0.49	0.73	0.75	0.83	0.71	0.92	1.68	0.96	0.92	1.00	1.00	1.34	11.34
OTROS INGRESOS NO TRIBUTARIOS	1.76	2.31	1.62	3.56	1.25	2.22	1.62	1.84	1.43	2.30	1.44	1.91	23.28
Otros	1.76	2.31	1.62	3.56	1.25	2.22	1.62	1.84	1.43	2.30	1.44	1.91	23.28
TOTAL	1,381.03	1,183.55	2,387.88	2,074.34	1,343.67	1,331.06	1,207.39	1,163.15	1,125.78	1,339.48	1,160.82	1,182.76	16,880.91

ADMINISTRACION LOCAL CENTRAL, 2008
(en millones de RD\$)

CUADRO No. 19
RECAUDACION POR AÑOS, SEGÚN IMPUESTOS
ADMINISTRACION LOCAL CENTRAL
 (En millones de RD\$)

IMPUESTOS	2005	2006	2007	2008
IMPUESTOS SOBRE LOS INGRESOS	2,994.22	4,537.02	5,752.05	8,079.13
Impuestos Sobre la Renta de las Personas	1,050.01	1,674.11	1,709.75	2,721.51
Impuesto S/Renta de las Personas Físicas Ley 11-92	117.53	129.49	163.79	822.24
Impuesto S/Renta de los Salarios Ley 11-92	773.95	1,173.90	1,174.75	1,385.84
Otros	158.53	370.72	371.21	513.43
Impuestos Sobre los Ingresos de las Empresas	1,415.57	1,853.79	3,211.30	4,301.89
Impuesto S/Renta de las Empresas Ley 11-92	1,415.57	1,853.79	3,211.30	4,301.89
Otros Impuestos Sobre los Ingresos	528.64	1,009.12	831.00	1,055.73
IMPUESTOS SOBRE LA PROPIEDAD	722.02	947.98	1,487.18	2,008.99
Operaciones Inmobiliarias	308.11	365.35	528.36	661.47
Impuestos Viviendas Suntuarias	301.64	343.92	152.36	174.32
Impuesto Sobre Sucesiones	16.40	21.68	37.07	103.13
Impuesto Sobre el Patrimonio de las Empresa (Ley557-05)	-	16.18	459.80	644.28
Otros	95.87	200.85	309.59	425.79
IMPUESTOS SOBRE MERCANCIAS Y SERVICIOS	3,919.19	4,791.71	5,729.03	6,769.51
Impuestos Transf. de Bienes Industrializ.y Ss.	3,001.54	4,094.64	4,930.29	5,954.73
ITBIS	2,948.48	4,012.51	4,828.91	5,888.67
Otros	53.06	82.13	101.38	66.06
Impuestos Sobre Mercancías	5.28	-	346.86	372.91
Impuestos Selectivos Prod derivados del Alcohol	1.35	-	-	-
Impuesto Selectivo a las cervezas	0.02	-	-	-
Impuesto Selectivo al Tabaco	0.75	-	-	-
Hidrocarburos 1/	-	-	346.86	372.91
Otros	3.16	-	-	-
Impuestos Sobre los servicios	21.40	26.47	56.75	85.11
Impuestos S/Cheques y Transf. Bancarias	14.87	17.62	24.46	32.50
Impuesto S/Ss. De Telecomunicaciones	3.15	5.63	9.93	21.04
Impuestos/los seguros 2/	-	3.22	18.76	29.41
Otros	3.38	-	3.60	2.16
Impuestos Sobre el Uso de Bienes y Licencias	890.97	670.60	395.13	356.75
Derecho de Circulación Vehículos de Motor	469.77	203.75	127.82	180.57
Impuesto Sobre Tramitación de Documentos	411.28	426.41	262.56	-
Impuesto sobre Maq. Tragamonedas	-	-	-	164.84
Otros	9.92	40.44	4.75	11.34
IMPUESTOS SOBRE EL COMERCIO EXTERIOR	134.97	1.03	0.06	-
Salida de Pasajeros al Exterior por Aeropuertos	134.61	-	-	-
Otros	0.36	1.03	0.06	-
OTROS IMPUESTOS	21.26	21.68	19.77	-
OTROS INGRESOS NO TRIBUTARIOS	79.89	52.11	61.28	23.28
Tarjetas de Turismo	45.22	-	-	-
Otros	34.67	52.11	61.28	23.28
TOTAL	7,871.55	10,351.53	13,049.37	16,880.91

Notas:

1/ Aplican a partir del 2006, Ley 557-05

2/ Aplica a partir del 2007, Ley 495-06.

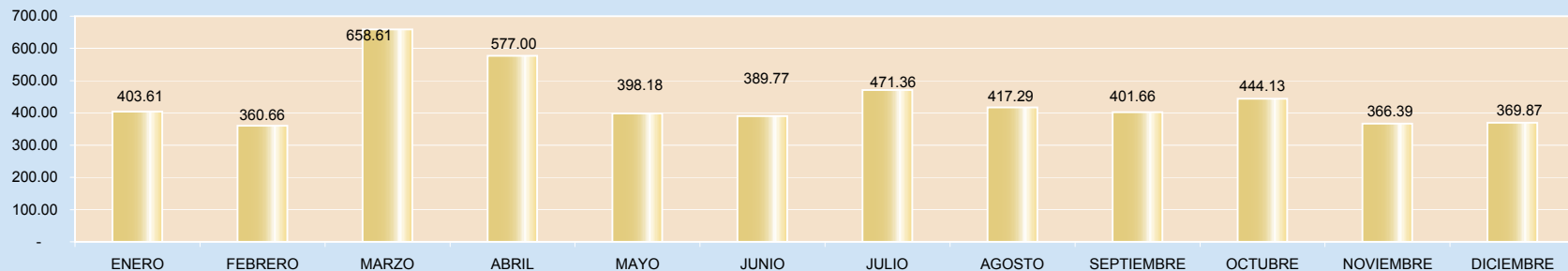


CUADRO No. 20

RECAUDACION ADMINISTRACION LOCAL LA FERIA, POR MESES, SEGÚN IMPUESTOS, 2008

(En millones de RD\$)

IMPUESTOS	Enero	Febrero	Marzo	Abril	Mayo	Junio	Julio	Agosto	Septiembre	Octubre	Noviembre	Diciembre	Total
IMPUESTOS SOBRE LA RENTA DE LOS INGRESOS	160.39	160.81	445.20	315.71	176.62	192.05	266.52	219.29	186.22	165.16	156.03	172.37	2,616.39
Impuestos Sobre la Renta de las Personas	56.19	49.16	320.35	54.69	65.18	79.69	50.54	57.18	72.02	52.36	57.95	65.33	980.64
Impuesto S/Renta de las Personas Físicas Ley 11-92	2.45	2.92	269.63	3.32	1.78	30.90	4.03	1.42	19.00	2.10	2.13	12.49	352.17
Impuesto S/Renta de los Salarios Ley 11-92	37.51	32.52	36.12	34.76	45.94	34.50	30.76	35.88	32.81	33.14	37.71	34.94	426.61
Impuesto S/Renta originadas prestación de Serv. Grales.	12.66	10.03	9.18	11.43	11.77	11.42	11.96	14.22	12.32	11.62	11.48	12.99	141.08
Impuesto S/Premios de Lotería	0.28	0.17	0.47	0.12	0.62	0.04	0.29	0.97	1.34	0.76	1.27	0.70	7.03
Impuesto S/Renta proveniente de Alq. y Arrend.	1.90	2.63	3.72	4.13	3.89	1.97	2.51	3.01	4.38	3.22	3.34	2.68	37.40
Retribuciones Complementarias	1.39	0.89	1.23	0.93	1.18	0.85	1.00	1.67	2.15	1.51	2.01	1.53	16.35
Impuestos Sobre los Ingresos de las Empresas	67.60	58.97	53.22	206.93	63.88	76.06	151.74	87.26	64.38	70.76	63.30	61.28	1,025.38
Impuesto S/Renta de las Empresas Ley 11-92	64.80	56.23	50.48	204.08	61.03	72.94	148.76	84.28	61.40	67.82	60.42	58.40	990.65
Casinos de Juego	2.80	2.74	2.74	2.85	2.85	3.12	2.98	2.98	2.98	2.93	2.88	2.88	34.72
Otros Impuestos Sobre los Ingresos	36.60	52.68	71.64	54.09	47.56	36.30	64.24	74.85	49.83	42.05	34.78	45.76	610.37
Dividendos	3.21	0.34	2.22	0.32	4.31	6.62	1.68	6.77	6.68	3.95	1.59	1.54	39.23
Intereses Pagados	0.23	0.44	1.32	1.83	1.43	0.18	2.04	1.80	3.00	1.48	2.82	1.66	18.24
Provisión de Bs. Y Ss. Al Estado	16.21	3.96	53.60	36.48	23.82	15.05	29.31	22.80	13.58	17.74	9.33	16.28	258.16
Otro Tipo de Renta no Especificado	6.37	3.33	5.29	5.89	6.36	5.55	6.01	7.09	8.11	6.72	7.73	6.80	75.24
Pagos al Exterior en General	7.79	40.84	5.39	6.66	9.02	6.04	21.78	20.46	14.32	8.67	9.51	16.25	166.74
Otros	2.78	3.77	3.82	2.91	2.61	2.87	3.41	15.93	4.15	3.50	3.80	3.22	52.75
IMPUESTOS SOBRE LA PROPIEDAD	73.00	44.32	56.71	98.73	71.41	49.31	43.29	49.40	55.63	124.23	53.20	51.56	770.80
Operaciones Inmobiliarias	59.24	24.78	28.12	26.02	30.32	30.40	24.02	25.97	22.96	31.63	30.64	29.47	363.57
Impuestos Viviendas Suntuarias	3.35	6.39	18.62	3.27	4.87	2.79	2.38	3.21	16.96	4.00	2.48	2.02	70.33
Impuesto Sobre Sucesiones	1.18	0.94	0.81	0.77	1.23	2.63	1.29	1.88	1.45	19.07	0.77	1.24	33.26
Impuesto Sobre el Patrimonio de las Empresa (Ley557-05)	4.92	7.22	3.77	64.66	7.63	6.95	9.88	6.95	5.73	58.19	10.95	5.94	192.79
Otros	4.31	4.99	5.39	4.01	27.36	6.55	5.72	11.38	8.54	11.35	8.37	12.88	110.84
IMPUESTOS SOBRE MERCANCIAS Y SERVICIOS	169.70	154.82	155.77	160.76	149.24	147.63	160.56	147.88	159.11	153.85	156.55	145.51	1,861.38
Impuestos Transf. de Bienes Industrializ.y Ss.	166.34	151.36	152.20	156.77	145.12	144.26	156.19	143.85	151.65	148.06	148.55	134.90	1,799.23
ITBIS	164.51	149.36	150.79	153.41	143.90	142.14	153.72	142.27	148.62	145.47	145.77	132.08	1,772.06
Otros	1.83	1.99	1.41	3.36	1.22	2.11	2.47	1.58	3.03	2.59	2.78	2.82	27.18
Impuestos Sobre los servicios	0.12	0.25	0.19	0.20	0.23	0.18	0.42	0.52	0.07	0.13	0.05	0.03	2.39
Impuestos S/Cheques y Transf. Bancarias	0.11	0.23	0.18	0.19	0.20	0.17	0.40	0.50	0.06	0.12	0.03	0.02	2.20
Impuesto S/Ss. De Telecomunicaciones	0.01	0.01	0.01	0.01	0.03	0.01	0.01	0.02	0.02	0.02	0.02	0.02	0.18
Impuestos Sobre el Uso de Bienes y Licencias	3.24	3.22	3.38	3.78	3.89	3.19	3.95	3.52	7.39	5.66	7.95	10.58	59.75
Derecho de Circulación Vehículos de Motor	0.30	0.31	0.19	0.30	0.26	0.23	0.23	0.21	4.03	1.83	4.75	7.25	19.89
Impuesto sobre Maq. Tragamonedas	2.94	2.89	3.18	3.45	3.62	2.95	3.69	3.30	3.35	3.74	3.20	3.31	39.62
Otros	0.00	0.02	0.01	0.02	0.01	0.01	0.04	0.01	0.01	0.09	0.00	0.02	0.24
OTROS INGRESOS NO TRIBUTARIOS	0.53	0.71	0.92	1.80	0.91	0.77	0.99	0.72	0.70	0.89	0.61	0.43	9.98
-Otros	0.53	0.71	0.92	1.80	0.91	0.77	0.99	0.72	0.70	0.89	0.61	0.43	9.98
TOTAL	403.61	360.66	658.61	577.00	398.18	389.77	471.36	417.29	401.66	444.13	366.39	369.87	5,258.54

ADMINISTRACION LOCAL LA FERIA, 2008
(en millones de RD\$)

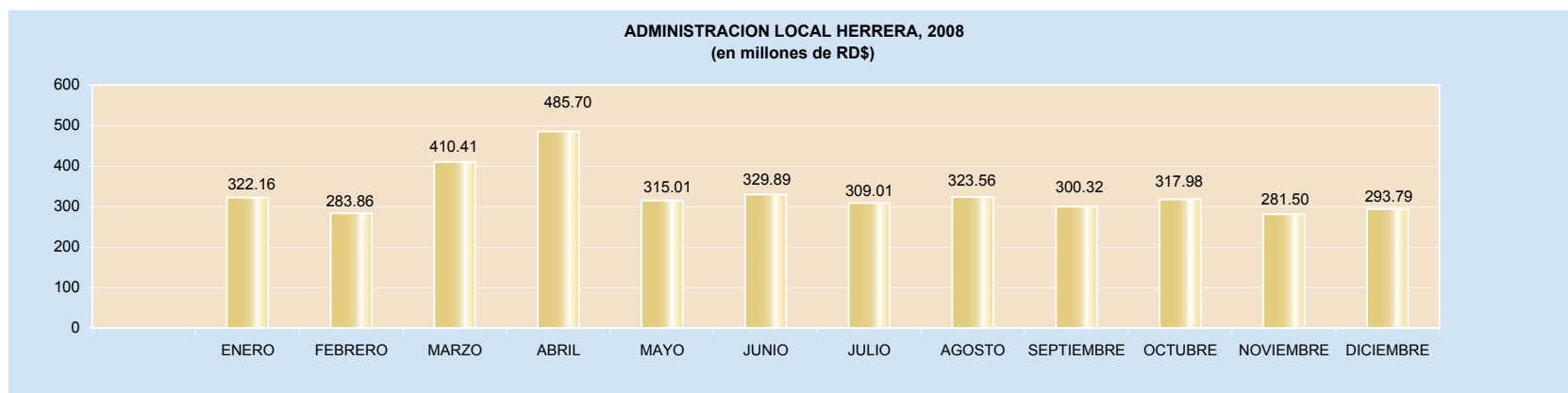
CUADRO No. 21
RECAUDACION POR AÑOS, SEGÚN IMPUESTOS
ADMINISTRACION LOCAL FERIA
 (En millones de RD\$)

IMPUESTOS	2005	2006	2007	2008
IMPUESTOS SOBRE LOS INGRESOS	958.29	1,346.59	1,957.59	2,616.39
Impuestos Sobre la Renta de las Personas	333.18	490.64	610.38	980.65
Impuesto S/Renta de las Personas Físicas Ley 11-92	50.52	84.63	89.65	352.17
Impuesto S/Renta de los Salarios Ley 11-92	214.43	318.56	362.62	426.61
Otros	68.23	87.45	158.11	201.86
Impuestos Sobre los Ingresos de las Empresas	475.51	501.96	707.56	1,025.38
Impuesto S/Renta de las Empresas Ley 11-92	475.51	501.96	707.56	1,025.38
Otros Impuestos Sobre los Ingresos	149.60	353.99	639.65	610.37
IMPUESTOS SOBRE LA PROPIEDAD	289.82	355.16	637.72	770.80
Operaciones Inmobiliarias	175.36	205.95	362.53	363.57
Impuestos Viviendas Suntuarias	85.45	97.04	74.74	70.33
Impuesto Sobre Sucesiones	8.98	13.41	14.97	33.26
Impuesto Sobre el Patrimonio de las Empresa (Ley557-05)	-	2.54	118.03	192.79
Otros	20.03	36.22	67.45	110.84
IMPUESTOS SOBRE MERCANCIAS Y SERVICIOS	1,108.79	1,375.95	1,841.43	1,861.38
Impuestos Transf. de Bienes Industrializ.y Ss.	883.65	1,098.98	1,672.10	1,799.23
ITBIS	860.51	1,069.38	1,640.96	1,772.06
Otros	23.14	29.60	31.14	27.18
Impuestos Sobre los servicios	29.25	32.69	2.99	2.39
Impuestos S/Cheques y Transf. Bancarias	27.40	32.05	1.90	2.20
Impuesto S/Ss. De Telecomunicaciones	-	-	-	0.18
Otros	1.85	0.64	1.09	-
Impuestos Sobre el Uso de Bienes y Licencias	195.89	244.28	166.34	59.75
Derecho de Circulación Vehículos de Motor	2.68	32.23	2.61	19.89
Impuesto Sobre Tramitación de Documentos	191.51	204.86	162.00	-
Impuesto sobre Maq. Tragamonedas	-	-	-	39.62
Otros	1.70	7.19	1.73	0.24
OTROS IMPUESTOS	7.23	6.37	8.11	-
OTROS INGRESOS NO TRIBUTARIOS	31.93	40.62	22.33	9.98
Tarjetas de Turismo	4.23	-	-	-
-Otros	27.70	40.62	22.33	9.98
TOTAL	2,396.06	3,124.69	4,467.18	5,258.54



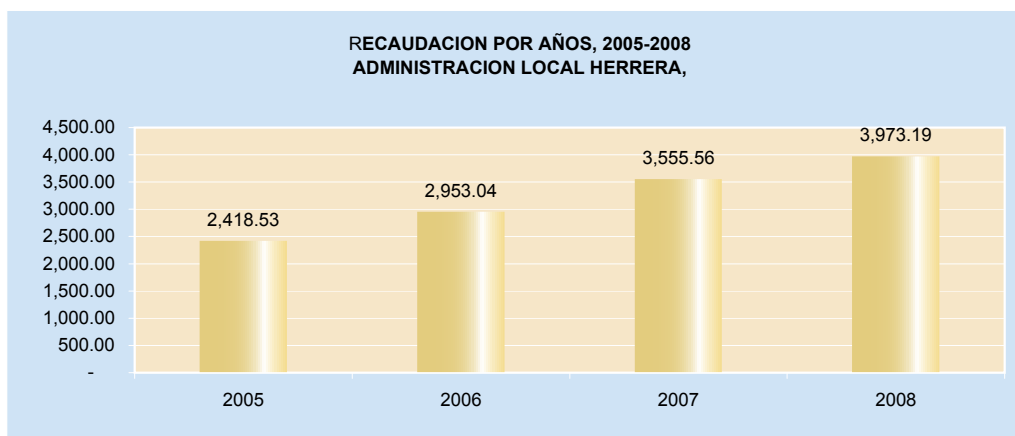
CUADRO No. 22
RECAUDACION ADMINISTRACION LOCAL HERRERA, POR MESES, SEGÚN IMPUESTOS, 2008
(En millones de RD\$)

IMPUESTOS	Enero	Febrero	Marzo	Abril	Mayo	Junio	Julio	Agosto	Septiembre	Octubre	Noviembre	Diciembre	Total
IMPUESTOS SOBRE LOS INGRESOS	131.69	124.85	237.78	268.16	128.26	161.15	132.51	138.59	126.71	127.59	122.91	139.35	1,839.56
Impuestos Sobre la Renta de las Personas	41.78	27.51	148.67	34.64	42.08	59.66	36.02	34.34	43.41	33.28	33.23	41.00	575.62
Impuesto S/Renta de las Personas Físicas Ley 11-92	2.82	1.40	118.67	3.55	1.21	25.19	2.41	1.21	15.62	3.08	1.58	10.99	187.72
Impuesto S/Renta de los Salarios Ley 11-92	28.67	19.96	23.52	23.62	32.58	27.48	25.58	22.73	21.57	22.25	22.86	21.86	292.65
Impuesto S/Renta originadas prestación de Serv. Grales.	5.80	4.59	4.53	5.26	5.44	4.66	5.19	5.74	4.24	4.92	4.74	5.33	60.45
Impuesto S/Premios de Lotería	0.12	0.02	0.06	0.06	0.16	0.08	0.25	0.92	0.10	0.35	0.59	0.21	2.94
Impuesto S/Renta proveniente de Alq. y Arrend.	2.25	0.84	1.04	1.19	1.22	1.18	1.31	1.94	1.05	1.52	2.07	1.34	16.93
Retribuciones Complementarias	2.12	0.70	0.85	0.97	1.47	1.07	1.28	1.79	0.84	1.17	1.39	1.27	14.92
Impuestos Sobre los Ingresos de las Empresas	68.56	74.83	71.80	208.42	71.29	75.98	78.93	73.77	65.85	73.15	65.02	66.76	994.37
Impuesto S/Renta de las Empresas Ley 11-92	68.56	74.83	71.80	208.42	71.29	75.98	78.93	73.77	65.85	73.15	65.02	66.76	994.37
Otros Impuestos Sobre los Ingresos	21.35	22.51	17.31	25.10	14.89	25.50	17.56	30.48	17.45	21.17	24.66	31.59	269.58
Dividendos	3.11	0.20	0.46	3.71	2.05	0.70	1.45	11.81	2.32	4.27	7.24	10.83	48.15
Intereses Pagados	0.08	0.13	0.13	0.68	0.46	0.24	0.67	1.91	0.28	0.66	1.11	0.36	6.73
Provisión de Bs. Y Ss. Al Estado	6.35	0.81	2.58	12.89	1.93	14.94	7.10	6.14	6.51	6.74	6.50	6.43	78.91
Otro Tipo de Renta no Especificado	4.66	3.30	4.43	4.36	4.34	4.09	4.36	5.66	4.18	4.59	5.63	4.37	53.97
Pagos al Exterior en General	4.72	15.21	6.44	0.87	4.00	2.08	1.22	2.33	1.91	1.88	2.14	6.60	49.40
Otros	2.42	2.86	3.27	2.59	2.11	3.45	2.76	2.64	2.25	3.02	2.05	3.00	32.42
IMPUESTOS SOBRE LA PROPIEDAD	33.76	32.11	31.35	66.29	30.04	22.08	21.92	23.30	28.93	51.16	23.69	22.76	387.37
Operaciones Inmobiliarias	24.52	21.86	10.87	16.20	11.91	8.71	10.03	11.00	8.17	10.18	7.45	12.16	153.06
Impuestos Viviendas Suntuarias	2.98	2.62	11.32	2.61	2.35	2.12	2.49	1.77	10.49	1.86	1.23	1.00	42.84
Impuesto Sobre Sucesiones	0.46	0.14	0.37	0.31	1.08	1.68	0.34	1.63	1.56	0.11	0.56	0.51	8.74
Impuesto Sobre el Patrimonio de las Empresa (Ley557-05)	2.27	4.30	4.46	42.72	6.51	5.45	3.64	2.18	4.61	35.59	9.37	3.53	124.64
Otros	3.53	3.19	4.33	4.45	8.19	4.12	5.42	6.72	4.10	3.41	5.08	5.56	58.08
IMPUESTOS SOBRE MERCANCIAS Y SERVICIOS	156.55	126.64	140.80	150.57	156.41	146.21	154.33	161.20	144.47	138.63	134.67	131.33	1,741.80
Impuestos Transf. de Bienes Industrializ.y Ss.	156.18	126.38	140.44	150.16	156.08	145.87	154.04	160.93	143.96	138.20	134.30	130.31	1,736.83
ITBIS	153.24	123.80	138.00	146.15	153.69	143.47	150.44	158.09	141.58	134.39	132.09	127.22	1,702.18
Otros	2.93	2.58	2.44	4.01	2.38	2.39	3.60	2.84	2.38	3.81	2.21	3.09	34.66
Impuestos Sobre el Uso de Bienes y Licencias	0.37	0.26	0.37	0.41	0.33	0.34	0.29	0.28	0.51	0.43	0.37	1.02	4.97
Derecho de Circulación Vehículos de Motor	0.35	0.24	0.35	0.32	0.22	0.33	0.27	0.26	0.38	0.35	0.35	1.00	4.42
Impuesto sobre Maq. Tragamonedas	0.01	0.01	0.01	0.07	0.10	0.01	0.01	0.01	0.10	0.01	0.01	0.01	0.37
Otros	0.01	0.01	0.01	0.02	0.01	0.00	0.00	0.00	0.02	0.07	0.01	0.01	0.18
OTROS INGRESOS NO TRIBUTARIOS	0.17	0.26	0.47	0.68	0.30	0.45	0.25	0.47	0.21	0.60	0.23	0.35	4.45
Otros	0.17	0.26	0.47	0.68	0.30	0.45	0.25	0.47	0.21	0.60	0.23	0.35	4.45
TOTAL	322.16	283.86	410.41	485.70	315.01	329.89	309.01	323.56	300.32	317.98	281.50	293.79	3,973.19



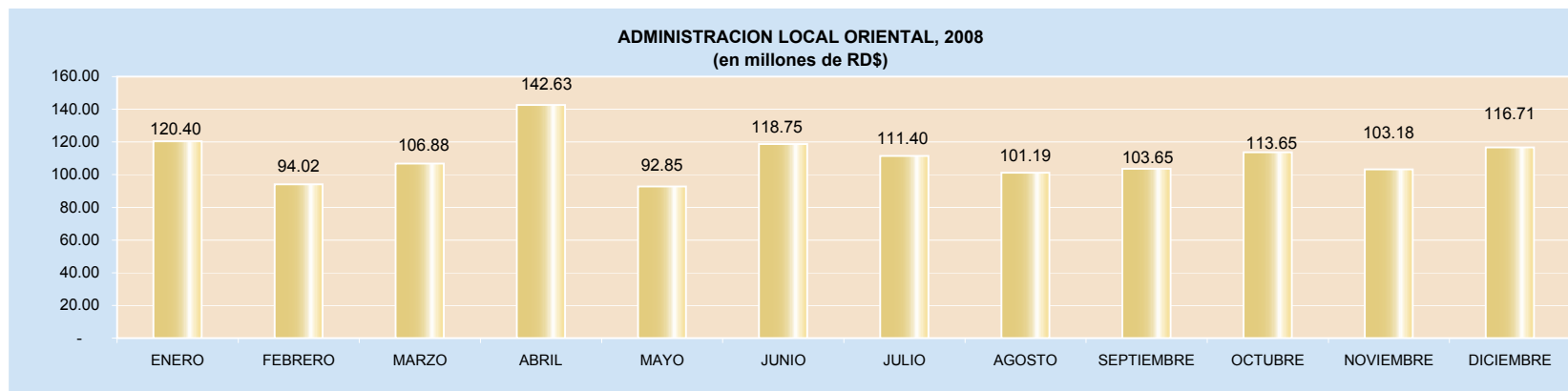
CUADRO No. 23
RECAUDACION POR AÑOS, SEGÚN IMPUESTOS
ADMINISTRACION LOCAL HERRERA
 (En millones de RD\$)

IMPUESTOS	2005	2006	2007	2008
IMPUESTOS SOBRE LOS INGRESOS	941.30	1,191.81	1,569.44	1,839.57
Impuestos Sobre la Renta de las Personas	236.31	332.30	414.89	575.62
Impuesto S/Renta de las Personas Físicas Ley 11-92	44.35	58.39	71.90	187.72
Impuesto S/Renta de los Salarios Ley 11-92	154.13	208.08	257.20	292.65
Otros	37.83	65.83	85.79	95.24
Impuestos Sobre los Ingresos de las Empresas	586.80	635.34	932.01	994.37
Impuesto S/Renta de las Empresas Ley 11-92	586.80	635.34	932.01	994.37
Otros Impuestos Sobre los Ingresos	118.19	224.17	222.54	269.58
IMPUESTOS SOBRE LA PROPIEDAD	179.59	220.79	320.14	387.37
Operaciones Inmobiliarias	79.58	107.80	143.43	153.06
Impuestos Viviendas Suntuarias	77.05	81.79	44.71	42.84
Impuesto Sobre Sucesiones	6.59	4.16	8.46	8.74
Impuesto Sobre el Patrimonio de las Empresa (Ley557-05)	-	4.34	89.14	124.64
Otros	16.37	22.70	34.40	58.08
IMPUESTOS SOBRE MERCANCIAS Y SERVICIOS	1,283.36	1,527.85	1,652.64	1,741.80
Impuestos Transf. de Bienes Industrializ.y Ss.	1,159.36	1,431.47	1,597.07	1,736.83
ITBIS	1,136.30	1,386.95	1,543.70	1,702.18
Otros	23.06	44.52	53.37	34.66
Impuestos Sobre Mercancías	13.84	-	-	-
Impuestos Selectivos Prod derivados del Alcohol	2.16	-	-	-
Impuesto Selectivo a las cervezas	10.88	-	-	-
Otros	0.80	-	-	-
Impuestos Sobre el Uso de Bienes y Licencias	110.16	96.38	55.57	4.97
Derecho de Circulación Vehículos de Motor	38.51	2.27	2.45	4.42
Impuesto Sobre Tramitación de Documentos	71.59	93.92	52.91	-
Impuesto sobre Maq. Tragamonedas	-	-	-	0.37
Otros	0.06	0.19	0.21	0.18
IMPUESTOS SOBRE EL COMERCIO EXTERIOR	2.43	-	-	-
Salida de Pasajeros al Exterior por Aeropuertos	2.15	-	-	-
Otros	0.28	-	-	-
OTROS IMPUESTOS	4.97	4.39	3.64	-
OTROS INGRESOS NO TRIBUTARIOS	6.88	8.20	9.70	4.45
Tarjetas de Turismo	0.63	-	-	-
Otros	6.25	8.20	9.70	4.45
TOTAL	2,418.53	2,953.04	3,555.56	3,973.19



CUADRO No. 24
RECAUDACION ADMINISTRACION LOCAL ORIENTAL, POR MESES, SEGÚN IMPUESTOS, 2008
(En millones de RD\$)

IMPUESTOS	Enero	Febrero	Marzo	Abril	Mayo	Junio	Julio	Agosto	Septiembre	Octubre	Noviembre	Diciembre	Total
IMPUESTOS SOBRE LOS INGRESOS	35.14	32.11	45.58	60.27	34.58	45.05	46.78	36.38	41.10	39.41	49.62	41.20	507.22
Impuestos Sobre la Renta de las Personas	14.17	10.21	18.07	11.46	12.46	19.48	12.56	11.66	16.11	14.47	13.35	15.24	169.24
Impuesto S/Renta de las Personas Físicas Ley 11-92	1.01	1.32	8.86	2.82	1.25	9.06	2.80	1.28	6.51	2.05	1.09	4.27	42.29
Impuesto S/Renta de los Salarios Ley 11-92	11.38	7.37	7.86	7.07	8.27	8.03	7.05	8.95	8.18	10.89	10.42	7.55	103.03
ImpuestoS/Renta originadas prestación de Serv. Grales.	1.21	0.96	0.79	1.02	1.53	1.13	1.50	0.97	0.99	0.99	1.17	1.68	13.94
Impuesto S/Premios de Lotería	0.19	0.04	0.04	0.03	0.31	0.27	0.26	0.05	0.04	0.07	0.13	0.56	1.97
Impuesto S/Renta proveniente de Alq. y Arrend.	0.31	0.42	0.39	0.39	0.70	0.65	0.63	0.31	0.32	0.35	0.40	0.73	5.59
Retribuciones Complementarias	0.07	0.10	0.14	0.12	0.41	0.35	0.32	0.10	0.09	0.12	0.14	0.45	2.41
Impuestos Sobre los Ingresos de las Empresas	15.88	16.34	15.40	43.92	14.12	19.45	20.07	18.15	17.84	18.18	16.43	17.88	233.65
Impuesto S/Renta de las Empresas Ley 11-92	15.88	16.34	15.40	43.92	14.12	19.45	20.07	18.15	17.84	18.18	16.43	17.88	233.65
Otros Impuestos Sobre los Ingresos	5.09	5.56	12.11	4.89	8.00	6.12	14.16	6.58	7.15	6.76	19.84	8.08	104.33
Dividendos	2.29	-	6.25	0.00	0.28	0.22	7.73	0.00	0.00	0.04	9.30	0.36	26.49
Intereses Pagados	0.48	0.30	0.47	0.51	0.78	0.68	0.68	0.28	0.27	0.28	0.31	2.45	7.46
Provisión de Bs. Y Ss. Al Estado	0.61	0.31	1.02	0.76	1.41	1.12	1.47	3.35	3.85	3.45	6.74	0.64	24.72
Otro Tipo de Renta no Especificado	0.80	0.62	0.66	0.88	1.48	1.30	1.16	0.97	0.89	1.20	0.93	2.09	12.99
Pagos al Exterior en General	0.10	3.05	2.81	1.57	3.04	1.40	0.85	0.65	0.64	0.13	1.10	1.14	16.47
Otros	0.81	1.29	0.91	1.18	1.00	1.39	2.28	1.33	1.51	1.67	1.46	1.39	16.21
IMPUESTOS SOBRE LA PROPIEDAD	46.89	26.62	31.26	48.55	25.88	38.41	31.35	23.69	27.60	41.93	21.88	27.29	391.35
Operaciones Inmobiliarias	33.90	14.78	16.17	21.31	14.08	21.64	17.58	12.81	12.04	16.06	8.61	12.21	201.21
Impuestos Viviendas Suntuarias	0.63	0.35	4.27	1.12	0.87	1.19	0.31	0.46	5.54	0.67	0.32	0.50	16.24
Impuesto Sobre Sucesiones	0.18	0.31	0.43	0.24	0.35	0.59	0.66	0.39	0.63	0.60	0.38	0.94	5.71
Impuesto Sobre el Patrimonio de las Empresa (Ley557-05)	2.34	1.18	1.34	15.37	2.35	3.96	2.49	1.56	1.39	15.08	4.53	3.03	54.63
Otros	9.83	10.01	9.04	10.51	8.22	11.03	10.30	8.47	8.00	9.52	8.04	10.60	113.57
IMPUESTOS SOBRE MERCANCIAS Y SERVICIOS	38.18	35.01	29.79	33.51	32.02	34.88	33.07	40.90	34.73	32.26	31.60	48.11	424.06
Impuestos Transf. de Bienes Industrializ. y Ss.	34.13	32.18	27.60	31.59	30.41	32.75	30.86	39.55	33.05	30.13	28.89	32.17	383.30
ITBIS	33.68	30.75	26.94	30.77	29.76	31.82	29.83	38.26	31.63	28.78	27.73	30.89	370.85
Otros	0.44	1.43	0.66	0.81	0.65	0.94	1.03	1.29	1.42	1.35	1.15	1.27	12.45
Impuestos Sobre el Uso de Bienes y Licencias	4.06	2.83	2.19	1.92	1.61	2.12	2.21	1.35	1.68	2.13	2.71	15.95	40.76
Derecho de Circulación Vehiculos de Motor	3.46	2.12	1.48	1.17	0.89	1.36	1.31	0.66	0.95	1.29	1.94	15.16	31.81
Impuesto sobre Maq. Tragamonedas	0.48	0.48	0.49	0.48	0.48	0.50	0.50	0.49	0.49	0.49	0.49	0.49	5.87
Otros	0.11	0.22	0.21	0.28	0.23	0.26	0.41	0.20	0.23	0.35	0.28	0.29	3.08
OTROS INGRESOS NO TRIBUTARIOS	0.19	0.27	0.25	0.30	0.38	0.42	0.20	0.21	0.23	0.05	0.08	0.11	2.68
Otros	0.19	0.27	0.25	0.30	0.38	0.42	0.20	0.21	0.23	0.05	0.08	0.11	2.68
TOTAL	120.40	94.02	106.88	142.63	92.85	118.75	111.40	101.19	103.65	113.65	103.18	116.71	1,325.31



CUADRO No. 25
RECAUDACION POR AÑOS, SEGÚN IMPUESTOS
ADMINISTRACION LOCAL ORIENTAL
 (En millones de RD\$)

IMPUESTOS	2005	2006	2007	2008
IMPUESTOS SOBRE LOS INGRESOS	214.69	276.64	361.36	507.22
Impuestos Sobre la Renta de las Personas	79.50	118.00	138.28	169.24
Impuesto S/Renta de las Personas Físicas Ley 11-92	19.25	25.14	32.06	42.29
Impuesto S/Renta de los Salarios Ley 11-92	48.00	81.18	90.27	103.03
Otros	12.25	11.68	15.95	23.91
Impuestos Sobre los Ingresos de las Empresas	93.95	102.08	167.34	233.65
Impuesto S/Renta de las Empresas Ley 11-92	93.95	102.08	167.34	233.65
Otros Impuestos Sobre los Ingresos	41.24	56.56	55.74	104.33
IMPUESTOS SOBRE LA PROPIEDAD	147.10	248.27	327.80	391.35
Operaciones Inmobiliarias	96.53	134.72	196.49	201.21
Impuestos Viviendas Suntuarias	34.07	44.18	18.62	16.24
Impuesto Sobre Sucesiones	3.01	4.34	3.67	5.71
Impuesto Sobre el Patrimonio de las Empresa (Ley557-05)	-	1.19	29.36	54.63
Otros	13.49	63.84	79.66	113.57
IMPUESTOS SOBRE MERCANCIAS Y SERVICIOS	325.40	385.19	429.38	424.06
Impuestos Transf. de Bienes Industrializ.y Ss.	177.49	216.07	329.71	383.30
ITBIS	167.09	204.16	314.25	370.85
Otros	10.40	11.91	15.46	12.45
Impuestos Sobre Mercancías	1.36	-	-	-
Impuestos Selectivos Prod derivados del Alcohol	1.36	-	-	-
Impuestos Sobre el Uso de Bienes y Licencias	146.55	169.12	99.67	40.76
Derecho de Circulación Vehículos de Motor	57.47	40.17	23.18	31.81
Impuesto Sobre Tramitación de Documentos	88.92	125.60	76.00	-
Impuesto sobre Maq. Tragamonedas	-	-	-	5.87
Otros	0.16	3.35	0.49	3.08
IMPUESTOS SOBRE EL COMERCIO EXTERIOR	40.11	-	-	-
Salida de Pasajeros al Exterior por Aeropuertos	40.11	-	-	-
OTROS IMPUESTOS	1.96	2.28	1.37	-
OTROS INGRESOS NO TRIBUTARIOS	184.85	4.30	6.33	2.68
Tarjetas de Turismo	179.21	-	-	-
Otros	5.64	4.30	6.33	2.68
TOTAL	914.11	916.68	1,126.24	1,325.31

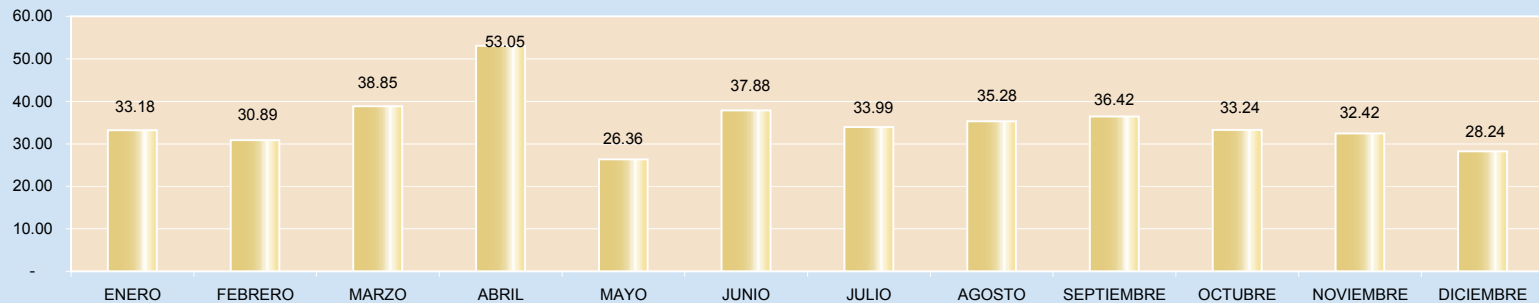


CUADRO No. 26

RECAUDACION ADMINISTRACION LOCAL VILLA MELLA, POR MESES, SEGÚN IMPUESTOS, 2008

(En millones de RD\$)

IMPUESTOS	Enero	Febrero	Marzo	Abril	Mayo	Junio	Julio	Agosto	Septiembre	Octubre	Noviembre	Diciembre	Total
IMPUESTOS SOBRE LOS INGRESOS	10.07	8.51	18.05	30.03	8.61	18.98	14.33	10.79	15.72	13.16	12.16	13.67	174.08
Impuestos Sobre la Renta de las Personas	3.68	2.84	11.45	5.80	2.90	9.89	3.83	3.32	7.46	4.74	3.28	5.75	64.93
Impuesto S/Renta de las Personas Físicas Ley 11-92	0.92	0.80	9.01	1.32	0.65	7.59	1.52	0.66	4.87	1.00	0.98	3.57	32.90
Impuesto S/Renta de los Salarios Ley 11-92	1.39	1.10	1.17	3.69	1.31	1.54	1.41	1.20	1.29	1.76	1.28	1.27	18.40
Impuesto S/Renta originadas prestación de Serv. Grales.	0.42	0.25	0.65	0.29	0.36	0.22	0.26	0.29	0.31	0.36	0.21	0.24	3.86
Impuesto S/Premios de Lotería	-	-	0.00	0.00	0.01	0.00	0.00	0.00	0.00	0.00	0.00	0.00	0.03
Impuesto S/Renta proveniente de Alq. y Arrend.	0.25	0.26	0.22	0.24	0.25	0.24	0.28	0.28	0.31	0.41	0.33	0.20	3.27
Retribuciones Complementarias	0.70	0.44	0.40	0.27	0.31	0.31	0.35	0.89	0.67	1.20	0.49	0.46	6.47
Impuestos Sobre los Ingresos de las Empresas	5.01	5.15	5.71	23.43	5.09	7.60	7.80	6.25	6.69	6.99	7.47	5.98	93.16
Impuesto S/Renta de las Empresas Ley 11-92	5.01	5.15	5.71	23.43	5.09	7.60	7.80	6.25	6.69	6.99	7.47	5.98	93.16
Otros Impuestos Sobre los Ingresos	1.38	0.52	0.89	0.80	0.62	1.49	2.71	1.22	1.58	1.43	1.41	1.95	15.99
Dividendos	0.73	-	0.06	0.18	0.06	0.13	1.70	0.00	0.00	0.00	0.00	0.58	3.45
Intereses Pagados	0.05	0.05	0.05	0.05	0.09	0.04	0.04	0.04	0.11	0.05	0.08	0.09	0.73
Provisión de Bs. Y Ss. Al Estado	0.07	0.01	0.11	0.04	0.05	0.08	0.21	0.16	0.33	0.43	0.29	0.33	2.10
Otro Tipo de Renta no Especificado	0.25	0.12	0.14	0.20	0.24	0.23	0.22	0.44	0.40	0.29	0.29	0.36	3.19
Pagos al Exterior en General	0.05	0.08	0.00	0.00	0.01	0.63	0.00	0.28	0.03	0.00	0.01	0.00	1.10
Otros	0.23	0.27	0.52	0.32	0.17	0.38	0.54	0.30	0.71	0.66	0.74	0.59	5.42
IMPUESTOS SOBRE LA PROPIEDAD	14.31	10.45	7.37	12.54	8.65	9.82	7.90	15.45	10.12	9.42	11.38	4.78	122.19
Operaciones Inmobiliarias	13.38	5.57	5.77	8.55	5.92	7.83	6.37	11.64	5.71	5.06	9.17	3.59	88.56
Impuestos Viviendas Suntuarias	0.04	0.17	0.90	0.46	0.30	0.35	0.32	0.43	0.91	0.19	0.19	0.16	4.44
Impuesto Sobre Sucesiones	0.14	0.28	0.11	0.35	0.19	0.14	0.18	0.32	0.28	0.84	0.21	0.16	3.20
Impuesto Sobre el Patrimonio de las Empresa (Ley557-05)	0.52	0.11	0.04	2.27	1.15	0.15	0.15	0.28	0.08	2.28	0.62	0.10	7.74
Otros	0.23	4.32	0.55	0.91	1.08	1.35	0.88	2.77	3.15	1.05	1.19	0.77	18.25
IMPUESTOS SOBRE MERCANCIAS Y SERVICIOS	8.67	11.82	13.22	10.26	8.97	8.93	11.55	8.76	10.39	10.39	8.75	9.68	121.39
Impuestos Transf. de Bienes Industrializ.y Ss.	8.57	11.72	13.10	10.15	8.82	8.83	11.47	8.70	10.26	10.16	8.68	9.33	119.79
ITBIS	8.46	11.60	12.94	10.05	8.74	8.73	11.41	8.40	9.88	9.46	8.38	9.07	117.13
Otros	0.12	0.12	0.16	0.09	0.08	0.10	0.06	0.30	0.38	0.70	0.30	0.26	2.66
Impuestos Sobre el Uso de Bienes y Licencias	0.10	0.10	0.12	0.11	0.15	0.10	0.08	0.07	0.13	0.23	0.07	0.35	1.61
Derecho de Circulación Vehículos de Motor	0.05	0.06	0.08	0.06	0.10	0.05	0.03	0.02	0.09	0.18	0.02	0.30	1.04
Impuesto sobre Maq. Tragamonedas	0.05	0.05	0.05	0.05	0.05	0.05	0.05	0.05	0.05	0.05	0.05	0.05	0.56
OTROS INGRESOS NO TRIBUTARIOS	0.12	0.11	0.20	0.23	0.14	0.14	0.20	0.28	0.18	0.27	0.13	0.11	2.13
Otros	0.12	0.11	0.20	0.23	0.14	0.14	0.20	0.28	0.18	0.27	0.13	0.11	2.13
TOTAL	33.18	30.89	38.85	53.05	26.36	37.88	33.99	35.28	36.42	33.24	32.42	28.24	419.79

ADMINISTRACION LOCAL VILLA MELLA, 2008
(en millones de RD\$)

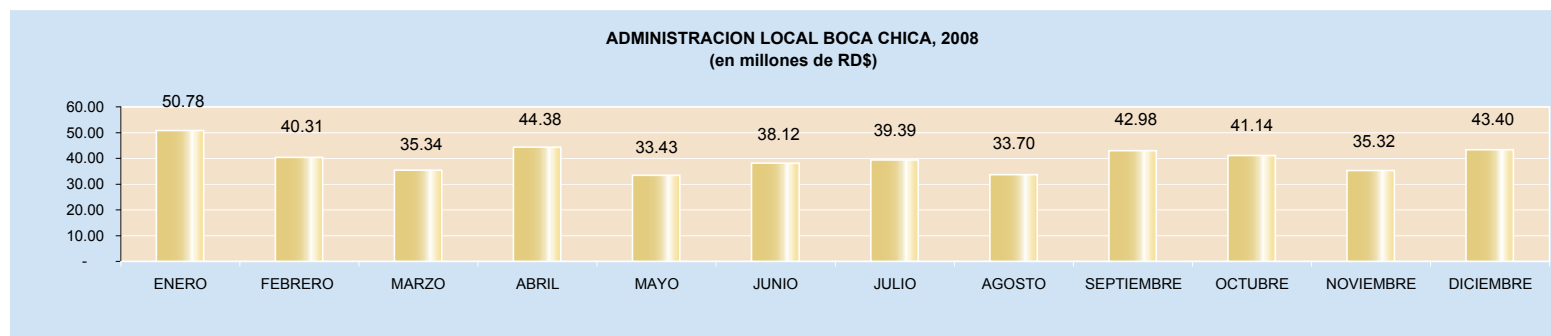
CUADRO No. 27
RECAUDACION POR AÑOS, SEGÚN IMPUESTOS
ADMINISTRACION LOCAL VILLA MELLA
 (En millones de RD\$)

	2005	2006	2007	2008
IMPUESTOS				
IMPUESTOS SOBRE LOS INGRESOS	97.67	128.68	144.62	174.08
Impuestos Sobre la Renta de las Personas	27.81	42.33	58.10	64.93
Impuesto S/Renta de las Personas Físicas Ley 11-92	12.23	23.13	30.43	32.90
Impuesto S/Renta de los Salarios Ley 11-92	12.80	15.15	17.32	18.40
Otros	2.78	4.05	10.35	13.63
Impuestos Sobre los Ingresos de las Empresas	53.41	65.20	69.55	93.16
Impuesto S/Renta de las Empresas Ley 11-92	53.41	65.20	69.55	93.16
Otros Impuestos Sobre los Ingresos	16.45	21.15	16.97	15.99
IMPUESTOS SOBRE LA PROPIEDAD	48.13	67.56	80.37	122.19
Operaciones Inmobiliarias	32.31	55.23	66.78	88.56
Impuestos Viviendas Suntuarias	9.01	5.75	3.06	4.44
Impuesto Sobre Sucesiones	0.59	0.98	1.99	3.20
Impuesto Sobre el Patrimonio de las Empresa (Ley557-05)	-	0.21	4.19	7.74
Otros	6.22	5.39	4.35	18.25
IMPUESTOS SOBRE MERCANCIAS Y SERVICIOS	84.83	106.20	130.31	121.39
Impuestos Transf. de Bienes Industrializ.y Ss.	47.20	61.96	104.48	119.79
ITBIS	45.01	57.30	101.97	117.13
Otros	2.19	4.66	2.51	2.66
Impuestos Sobre el Uso de Bienes y Licencias	37.63	44.24	25.83	1.61
Derecho de Circulación Vehículos de Motor	8.21	0.27	0.31	1.04
Impuesto Sobre Tramitación de Documentos	29.42	43.90	25.46	-
Impuesto sobre Maq. Tragamonedas	-	-	-	0.56
Otros	-	0.07	0.06	-
OTROS IMPUESTOS	1.03	1.14	0.71	-
OTROS INGRESOS NO TRIBUTARIOS	1.57	3.09	3.60	2.13
Otros	1.57	3.09	3.60	2.13
TOTAL	233.23	306.67	359.60	419.79



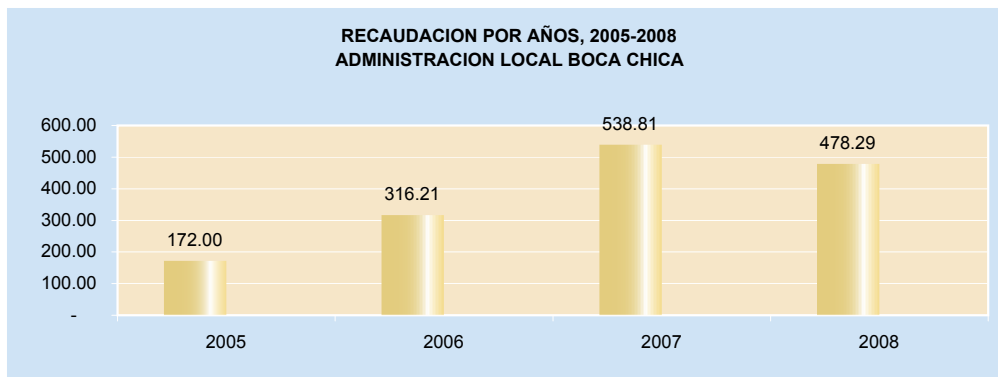
CUADRO No. 28
RECAUDACION ADMINISTRACION LOCAL BOCA CHICA, POR MESES, SEGÚN IMPUESTOS, 2008
(En millones de RD\$)

IMPUESTOS	Enero	Febrero	Marzo	Abril	Mayo	Junio	Julio	Agosto	Septiembre	Octubre	Noviembre	Diciembre	Total
IMPUESTOS SOBRE LOS INGRESOS	12.62	8.06	12.18	14.50	8.53	12.25	13.20	11.27	12.87	12.76	11.75	11.18	141.17
Impuestos Sobre la Renta de las Personas	9.43	5.29	9.01	5.96	5.67	8.58	7.04	7.11	8.76	8.83	8.34	7.65	91.67
Impuesto S/Renta de las Personas Físicas Ley 11-92	0.31	0.33	2.17	0.42	0.19	1.88	0.34	0.21	1.23	0.53	0.19	0.63	8.42
Impuesto S/Renta de los Salarios Ley 11-92	8.32	4.52	6.56	5.18	4.90	6.21	5.85	5.81	6.84	7.19	7.49	6.15	75.04
ImpuestoS/Renta originadas prestación de Serv. Grales.	0.61	0.32	0.19	0.26	0.43	0.38	0.77	0.96	0.59	1.00	0.56	0.71	6.77
Impuesto S/Premios de Lotería	0.04	-	-	-	0.03	0.00	0.01	0.00	0.01	0.01	0.01	0.01	0.11
Impuesto S/Renta proveniente de Alq. y Arrend.	0.09	0.10	0.07	0.07	0.05	0.07	0.03	0.06	0.05	0.06	0.04	0.10	0.78
Retribuciones Complementarias	0.07	0.03	0.03	0.03	0.06	0.03	0.04	0.07	0.05	0.04	0.05	0.05	0.55
Impuestos Sobre los Ingresos de las Empresas	2.12	2.09	2.17	7.64	2.17	2.70	4.51	2.07	2.83	2.75	2.28	2.20	35.53
Impuesto S/Renta de las Empresas Ley 11-92	1.93	1.90	1.97	7.45	1.97	2.42	4.32	1.87	2.64	2.55	2.09	2.02	33.14
Casino de juegos	0.20	0.20	0.20	0.20	0.20	0.28	0.20	0.20	0.20	0.20	0.18	0.18	2.40
Otros Impuestos Sobre los Ingresos	1.06	0.67	1.01	0.90	0.69	0.97	1.64	2.10	1.28	1.18	1.14	1.33	13.96
Dividendos	0.04	-	-	-	0.03	0.00	0.01	0.00	0.02	0.01	0.01	0.01	0.12
Intereses Pagados	0.04	0.01	0.01	0.11	0.04	0.01	0.14	0.62	0.03	0.02	0.03	0.03	1.09
Provisión de Bs. Y Ss. Al Estado	0.22	-	0.01	0.01	0.03	0.03	0.01	0.02	0.31	0.23	0.24	0.22	1.32
Otro Tipo de Renta no Especificado	0.40	0.24	0.39	0.38	0.32	0.31	0.37	0.35	0.30	0.27	0.35	0.35	3.99
Pagos al Exterior en General	0.19	0.17	0.25	0.25	0.19	0.42	0.76	0.83	0.27	0.23	0.23	0.32	4.12
Otros	0.18	0.25	0.35	0.15	0.08	0.20	0.37	0.28	0.36	0.43	0.27	0.40	3.32
IMPUESTOS SOBRE LA PROPIEDAD	29.19	24.56	16.65	19.94	17.03	18.53	17.85	16.14	20.12	21.45	16.41	18.78	236.63
Operaciones Inmobiliarias	5.23	1.11	0.99	2.28	2.58	1.73	1.30	0.93	1.56	5.52	2.15	0.88	26.25
Impuestos Viviendas Suntuarias	0.08	0.15	0.18	0.24	0.08	0.24	0.14	0.14	0.20	0.15	0.09	0.29	1.97
Impuesto Sobre Sucesiones	0.00	0.19	-	0.12	0.00	0.01	0.01	-	0.10	0.02	-	0.02	0.46
Impuesto Sobre el Patrimonio de las Empresa (Ley557-05)	0.28	0.33	0.02	2.79	0.23	0.33	0.31	0.03	0.32	0.87	0.24	0.15	5.89
Imp. Inscripción Vehículos (Placa)	22.15	21.77	14.69	13.21	13.32	15.00	14.92	14.25	17.03	13.66	12.86	16.44	189.30
Otros	1.45	1.01	0.77	1.31	0.81	1.22	1.17	0.79	0.92	1.23	1.07	1.01	12.76
IMPUESTOS SOBRE MERCANCIAS Y SERVICIOS	8.93	7.69	6.49	9.88	7.88	7.21	8.34	6.23	9.93	6.76	7.08	13.38	99.79
Impuestos Transf. de Bienes Industrializ.y Ss.	6.97	5.78	5.05	8.51	6.43	5.64	6.65	4.92	8.51	5.41	5.71	9.53	79.12
ITBIS	6.89	5.65	4.95	8.36	6.31	5.57	6.56	4.87	8.45	5.28	5.59	9.37	77.86
Otros	0.08	0.13	0.10	0.16	0.13	0.07	0.09	0.05	0.06	0.13	0.11	0.16	1.26
Impuestos Sobre el Uso de Bienes y Licencias	1.96	1.91	1.44	1.37	1.44	1.57	1.69	1.30	1.43	1.35	1.37	3.85	20.68
Derecho de Circulación Vehículos de Motor	1.62	1.55	1.07	0.96	1.05	1.25	1.28	0.88	1.03	0.93	0.97	3.44	16.02
Impuesto sobre Maq. Tragamonedas	0.34	0.35	0.36	0.39	0.39	0.30	0.39	0.39	0.39	0.39	0.39	0.38	4.43
Otros	0.00	0.01	0.02	0.02	0.01	0.02	0.02	0.03	0.02	0.03	0.01	0.03	0.23
OTROS INGRESOS NO TRIBUTARIOS	0.04	0.00	0.02	0.06	0.00	0.13	0.00	0.06	0.06	0.18	0.08	0.06	0.70
Otros	0.04	0.00	0.02	0.06	0.00	0.13	0.00	0.06	0.06	0.18	0.08	0.06	0.70
TOTAL	50.78	40.31	35.34	44.38	33.43	38.12	39.39	33.70	42.98	41.14	35.32	43.40	478.29



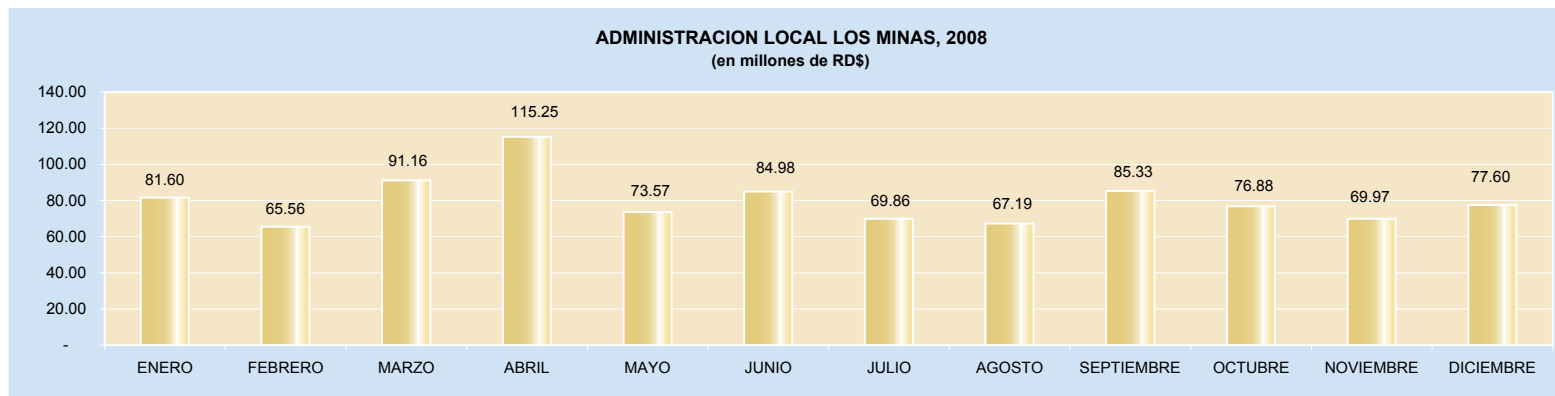
CUADRO No. 29
RECAUDACION POR AÑOS, SEGÚN IMPUESTOS
ADMINISTRACION LOCAL BOCA CHICA
 (En millones de RD\$)

IMPUESTOS	2005	2006	2007	2008
IMPUESTOS SOBRE LOS INGRESOS	73.34	97.54	127.55	141.17
Impuestos Sobre la Renta de las Personas	47.54	60.84	82.72	91.67
Impuesto S/Renta de las Personas Físicas Ley 11-92	5.10	5.89	7.56	8.42
Impuesto S/Renta de los Salarios Ley 11-92	39.68	51.69	70.09	75.04
Otros	2.76	3.26	5.07	8.21
Impuestos Sobre los Ingresos de las Empresas	16.91	17.78	27.45	35.53
Impuesto S/Renta de las Empresas Ley 11-92	16.91	17.78	27.45	33.14
Casino de juegos				2.40
Otros Impuestos Sobre los Ingresos	8.89	18.92	17.38	13.96
IMPUESTOS SOBRE LA PROPIEDAD	27.71	149.52	312.67	236.63
Operaciones Inmobiliarias	23.75	13.31	18.22	26.25
Impuestos Viviendas Suntuarías	3.26	3.45	1.33	1.97
Impuesto Sobre Sucesiones	-	0.91	0.94	0.46
Impuesto Sobre el Patrimonio de las Empresa (Ley557-05)	-	-	2.33	5.89
Imp. Inscripción Vehículos (Placa)	-	130.06	284.32	189.30
Otros	0.70	1.79	5.53	12.76
IMPUESTOS SOBRE MERCANCIAS Y SERVICIOS	70.49	67.76	97.54	99.79
Impuestos Transf. de Bienes Industrializ.y Ss.	54.81	52.07	77.83	79.12
ITBIS	53.13	48.68	73.27	77.86
Otros	1.68	3.39	4.56	1.26
Impuestos Sobre los servicios	2.42	0.22	-	-
Impuesto S/Ss. De Telecomunicaciones	2.42	0.13	-	-
Otros	-	0.09	-	-
Impuestos Sobre el Uso de Bienes y Licencias	13.26	15.47	19.71	20.68
Derecho de Circulación Vehículos de Motor	0.16	6.22	13.65	16.02
Impuesto Sobre Tramitación de Documentos	13.10	9.21	6.03	
Impuesto sobre Maq. Tragamonedas				4.43
Otros	-	0.04	0.03	0.23
OTROS IMPUESTOS	0.17	0.35	0.21	
OTROS INGRESOS NO TRIBUTARIOS	0.29	1.04	0.85	0.70
Otros	0.29	1.04	0.85	0.70
TOTAL	172.00	316.21	538.81	478.29



CUADRO No. 30
RECAUDACION ADMINISTRACION LOCAL LOS MINAS, POR MESES, SEGÚN IMPUESTOS, 2008
 (En millones de RD\$)

IMPUESTOS	Enero	Febrero	Marzo	Abril	Mayo	Junio	Julio	Agosto	Septiembre	Octubre	Noviembre	Diciembre	Total
IMPUESTOS SOBRE LOS INGRESOS	27.52	18.75	42.70	55.81	26.37	37.62	26.55	24.03	27.58	24.62	22.42	29.59	363.56
Impuestos Sobre la Renta de las Personas	6.71	5.01	14.24	6.00	5.66	13.47	6.11	6.01	10.54	6.35	5.74	8.40	94.25
Impuesto S/Renta de las Personas Físicas Ley 11-92	1.77	1.72	10.86	2.20	1.09	9.96	2.28	1.71	6.39	1.95	1.68	4.09	45.69
Impuesto S/Renta de los Salarios Ley 11-92	3.60	1.98	2.07	2.22	2.88	1.91	2.20	2.74	2.70	2.72	2.54	2.39	29.96
ImpuestoS/Renta originadas prestación de Serv. Grales.	0.75	0.88	0.83	0.99	1.03	0.77	1.18	0.85	0.92	0.97	0.95	1.20	11.34
Impuesto S/Premios de Lotería	0.01	0.01	0.00	0.02	0.00	0.08	0.01	0.02	0.03	0.05	0.03	0.06	0.32
Impuesto S/Renta proveniente de Alq. y Arrend.	0.48	0.35	0.37	0.43	0.47	0.47	0.32	0.54	0.35	0.41	0.35	0.47	5.00
Retribuciones Complementarias	0.10	0.08	0.10	0.14	0.18	0.27	0.12	0.15	0.16	0.25	0.18	0.20	1.94
Impuestos Sobre los Ingresos de las Empresas	11.90	11.19	10.95	34.21	10.85	14.76	16.35	12.31	13.60	13.43	11.99	12.55	174.09
Impuesto S/Renta de las Empresas Ley 11-92	11.90	11.19	10.95	34.21	10.85	14.76	16.35	12.31	13.60	13.43	11.99	12.55	174.09
Otros Impuestos Sobre los Ingresos	8.91	2.56	17.51	15.60	9.86	9.39	4.09	5.71	3.44	4.85	4.68	8.63	95.22
Dividendos	0.08	0.17	0.18	0.13	0.17	1.42	0.20	1.34	0.24	0.32	0.31	2.73	7.30
Intereses Pagados	-	0.00	0.00	0.09	0.04	0.15	0.02	0.04	0.06	0.11	0.07	0.12	0.70
Provisión de Bs. Y Ss. Al Estado	3.66	0.13	1.90	13.58	8.18	1.98	2.05	2.62	1.30	1.34	0.49	0.91	38.13
Otro Tipo de Renta no Especificado	1.93	0.27	0.39	0.60	0.78	0.85	0.66	0.67	0.59	0.65	0.68	0.72	8.80
Pagos al Exterior en General	2.39	1.25	13.91	0.17	0.04	4.01	0.01	0.02	0.03	1.25	1.98	2.32	27.38
Otros	0.86	0.73	1.13	1.03	0.66	0.98	1.14	1.01	1.22	1.17	1.16	1.82	12.90
IMPUESTOS SOBRE LA PROPIEDAD	16.22	9.16	11.43	20.89	10.13	15.37	12.98	10.01	22.03	19.59	6.97	9.60	164.36
Operaciones Inmobiliarias	13.44	6.67	7.10	10.71	7.42	11.93	9.36	6.59	16.03	10.78	4.27	7.02	111.33
Impuestos Viviendas Suntuarias	0.71	0.57	1.58	0.88	0.61	0.26	0.49	0.23	2.38	0.56	0.29	0.22	8.80
Impuesto Sobre Sucesiones	0.47	0.74	0.58	0.88	0.20	0.93	0.43	1.04	0.36	0.33	0.32	0.34	6.61
Impuesto Sobre el Patrimonio de las Empresa (Ley557-05)	0.68	0.18	0.88	6.86	0.94	0.85	0.85	0.56	0.27	4.80	0.81	0.72	18.41
Otros	0.92	0.99	1.28	1.55	0.95	1.40	1.85	1.58	2.99	3.12	1.27	1.31	19.22
IMPUESTOS SOBRE MERCANCIAS Y SERVICIOS	37.72	37.52	36.96	38.29	36.90	31.86	30.19	33.01	35.60	32.47	40.09	38.17	428.76
Impuestos Transf. de Bienes Industrializ.y Ss.	37.25	37.18	36.36	37.90	36.42	31.36	29.80	32.55	35.02	31.98	39.80	36.96	422.58
ITBIS	37.00	36.70	35.80	37.37	36.15	31.01	29.18	32.13	34.53	31.50	38.97	35.96	416.27
Otros	0.25	0.49	0.56	0.53	0.27	0.35	0.62	0.43	0.49	0.48	0.83	1.01	6.31
Impuestos Sobre el Uso de Bienes y Licencias	0.47	0.33	0.61	0.40	0.47	0.50	0.39	0.46	0.58	0.49	0.29	1.21	6.18
Derecho de Circulación Vehículos de Motor	0.12	0.11	0.10	0.05	0.10	0.09	0.07	0.04	0.06	0.09	0.02	0.79	1.63
Impuesto sobre Maq. Tragamonedas	0.35	0.22	0.48	0.35	0.38	0.41	0.32	0.41	0.49	0.40	0.27	0.40	4.47
Otros	-	-	0.03	0.00	-	0.00	0.00	0.01	0.02	-	-	0.02	0.08
OTROS INGRESOS NO TRIBUTARIOS	0.14	0.14	0.07	0.26	0.17	0.13	0.15	0.15	0.13	0.20	0.51	0.24	2.28
-Otros	0.14	0.14	0.07	0.26	0.17	0.13	0.15	0.15	0.13	0.20	0.51	0.24	2.28
TOTAL	81.60	65.56	91.16	115.25	73.57	84.98	69.86	67.19	85.33	76.88	69.97	77.60	958.97



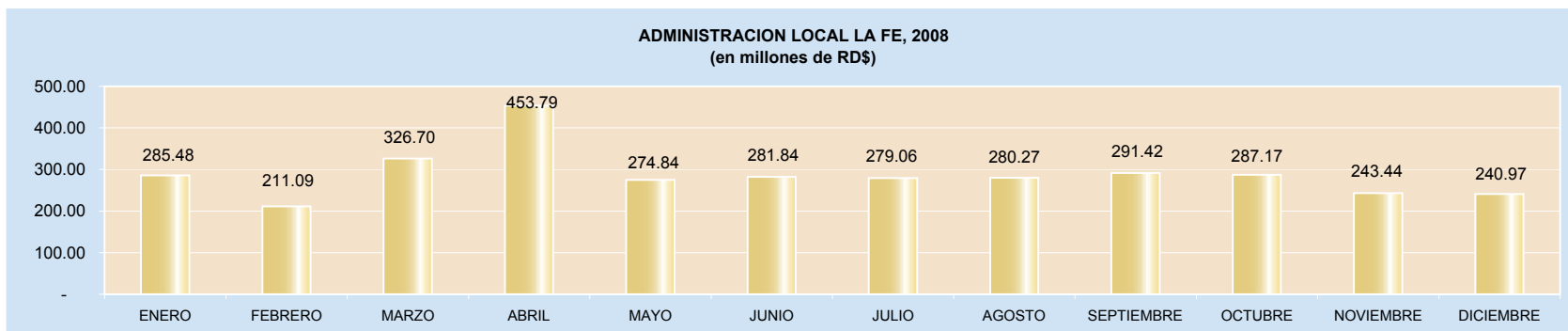
CUADRO No. 31
RECAUDACION POR AÑOS, SEGÚN IMPUESTOS
ADMINISTRACION LOCAL LOS MINAS
 (En millones de RD\$)

IMPUESTOS	2005	2006	2007	2008
IMPUESTOS SOBRE LOS INGRESOS	209.89	291.48	329.44	363.56
Impuestos Sobre la Renta de las Personas	58.04	75.11	77.95	94.25
Impuesto S/Renta de las Personas Físicas Ley 11-92	32.70	33.85	40.79	45.69
Impuesto S/Renta de los Salarios Ley 11-92	18.11	24.49	23.94	29.96
Otros	7.23	16.77	13.22	18.60
Impuestos Sobre los Ingresos de las Empresas	94.94	113.39	137.20	174.09
Impuesto S/Renta de las Empresas Ley 11-92	94.94	113.39	137.20	174.09
Otros Impuestos Sobre los Ingresos	56.91	102.98	114.29	95.22
IMPUESTOS SOBRE LA PROPIEDAD	51.59	73.34	162.26	164.36
Operaciones Inmobiliarias	35.63	51.65	126.63	111.33
Impuestos Viviendas Suntuarias	10.23	9.98	8.46	8.80
Impuesto Sobre Sucesiones	1.41	3.22	4.25	6.61
Impuesto Sobre el Patrimonio de las Empresa (Ley557-05)	-	0.79	14.72	18.41
Otros	4.32	7.70	8.20	19.22
IMPUESTOS SOBRE MERCANCIAS Y SERVICIOS	243.06	351.53	423.18	428.76
Impuestos Transf. de Bienes Industrializ.y Ss.	182.04	312.92	378.73	422.58
ITBIS	171.29	304.77	366.49	416.27
Otros	10.75	8.15	12.24	6.31
Impuestos Sobre el Uso de Bienes y Licencias	61.02	38.61	44.45	6.18
Derecho de Circulación Vehículos de Motor	34.68	1.22	0.68	1.63
Impuesto Sobre Tramitación de Documentos	26.34	34.62	43.65	-
Impuesto sobre Maq. Tragamonedas	-	-	-	4.47
Otros	-	2.77	0.12	0.08
OTROS IMPUESTOS	1.35	1.48	1.42	-
OTROS INGRESOS NO TRIBUTARIOS	1.53	4.88	3.63	2.28
-Otros	1.53	4.88	3.63	2.28
TOTAL	507.42	722.71	919.93	958.97



CUADRO No. 32
RECAUDACION ADMINISTRACION LOCAL LA FE, POR MESES, SEGÚN IMPUESTOS, 2008
(En millones de RD\$)

IMPUESTOS	Enero	Febrero	Marzo	Abril	Mayo	Junio	Julio	Agosto	Septiembre	Octubre	Noviembre	Diciembre	Total
IMPUESTOS SOBRE LOS INGRESOS	127.80	87.01	179.81	259.64	122.93	131.24	134.21	117.71	129.93	107.03	104.65	105.84	1,607.79
Impuestos Sobre la Renta de las Personas	40.55	25.15	119.67	34.19	40.12	49.46	34.38	33.58	45.33	34.18	32.65	36.78	526.04
Impuesto S/Renta de las Personas Físicas Ley 11-92	0.81	0.76	91.69	5.20	0.51	17.48	2.27	1.62	11.93	1.46	0.44	6.69	140.87
Impuesto S/Renta de los Salarios Ley 11-92	30.44	17.64	20.54	19.51	30.57	23.15	21.21	22.77	24.59	24.51	24.42	23.22	282.58
Impuesto S/Renta originadas prestación de Serv. Grales.	7.77	5.17	5.84	6.77	6.69	6.42	8.50	7.31	6.63	6.43	6.23	5.14	78.90
Impuesto S/Premios de Lotería	0.07	0.11	0.04	0.26	0.21	0.25	0.28	0.00	0.17	0.03	0.00	0.02	1.44
Impuesto S/Renta proveniente de Alq. y Arrend.	0.84	0.81	0.90	1.59	1.11	1.30	1.21	1.17	1.18	1.03	0.94	1.06	13.14
Retribuciones Complementarias	0.62	0.65	0.65	0.87	1.04	0.85	0.91	0.70	0.84	0.71	0.63	0.66	9.12
Impuestos Sobre los Ingresos de las Empresas	58.38	48.94	39.91	204.93	53.62	61.78	73.59	58.32	59.06	56.46	56.94	52.48	824.43
Impuesto S/Renta de las Empresas Ley 11-92	58.38	48.94	39.91	204.93	53.62	61.78	73.59	58.32	59.06	56.46	56.94	52.48	824.43
Otros Impuestos Sobre los Ingresos	28.86	12.92	20.23	20.51	29.19	20.01	26.24	25.81	25.53	16.40	15.05	16.58	257.32
Dividendos	12.64	1.98	1.49	2.18	8.31	2.20	4.31	5.58	5.08	0.22	0.81	0.81	45.61
Intereses Pagados	0.55	0.60	0.35	1.88	1.46	0.83	0.89	0.60	0.98	0.38	0.42	0.35	9.28
Provisión de Bs. Y Ss. Al Estado	3.88	1.18	3.95	2.80	2.61	2.99	4.18	5.26	3.17	2.59	2.58	2.61	37.82
Otro Tipo de Renta no Especificado	4.62	3.60	4.25	5.29	7.46	5.50	4.55	6.81	5.30	5.72	5.34	6.09	64.53
Pagos al Exterior en General	6.12	3.68	8.44	6.82	7.29	6.91	10.15	5.75	6.92	5.45	4.37	4.83	76.73
Otros	1.05	1.88	1.74	1.55	2.07	1.58	2.16	1.80	4.08	2.03	1.53	1.89	23.36
IMPUESTOS SOBRE LA PROPIEDAD	42.56	23.26	33.22	71.23	29.66	37.90	34.12	43.80	30.03	70.32	32.41	27.19	475.71
Operaciones Inmobiliarias	33.68	14.31	20.84	17.11	18.43	20.48	23.37	37.22	16.34	21.55	13.72	18.98	256.04
Impuestos Viviendas Suntuarias	1.59	2.65	7.11	1.78	0.57	0.63	0.56	0.73	6.77	1.84	0.96	0.41	25.60
Impuesto Sobre Sucesiones	0.90	0.49	0.30	0.27	0.70	1.35	0.31	0.26	0.46	0.50	9.44	0.20	15.19
Impuesto Sobre el Patrimonio de las Empresa (Ley557-05)	4.75	2.96	2.38	45.93	6.44	8.59	6.04	2.51	3.23	40.37	3.61	4.02	130.83
Otros	1.64	2.86	2.59	6.14	3.52	6.85	3.83	3.09	3.23	6.06	4.69	3.58	48.06
IMPUESTOS SOBRE MERCANCIAS Y SERVICIOS	114.91	100.50	113.25	122.50	122.04	112.26	110.53	118.61	131.17	109.39	106.05	107.51	1,368.71
Impuestos Transf. de Bienes Industrializ.y Ss.	113.17	98.71	111.72	119.40	119.95	110.42	108.12	116.45	128.36	105.27	101.70	101.62	1,334.89
ITBIS	112.79	97.93	110.62	118.29	118.59	109.06	106.48	115.23	126.59	102.78	100.04	100.10	1,318.49
Otros	0.38	0.78	1.11	1.11	1.36	1.36	1.64	1.22	1.76	2.49	1.66	1.52	16.39
Impuestos Sobre los servicios	0.38	0.57	0.03	0.57	0.24	0.03	0.24	0.03	0.79	2.01	2.56	2.07	9.51
Impuesto S/Ss. De Telecomunicaciones	0.31	0.54	0.00	0.40	0.12	0.00	0.13	0.00	0.13	0.00	0.00	0.18	1.81
Impuestos/los seguros	0.03	0.02	0.03	0.03	0.03	0.03	0.02	0.03	0.57	2.00	2.55	1.85	7.20
Otros	0.04	0.01	-	0.15	0.09	-	0.09	-	0.09	-	-	0.04	0.51
Impuestos Sobre el Uso de Bienes y Licencias	1.36	1.21	1.50	2.53	1.85	1.80	2.17	2.13	2.03	2.12	1.79	3.82	24.31
Derecho de Circulación Vehiculos de Motor	0.40	0.32	0.28	0.22	0.23	0.25	0.26	0.15	0.31	0.34	0.19	2.13	5.08
Impuesto sobre Maq. Tragamonedas	0.96	0.90	1.22	2.18	1.61	1.55	1.89	1.95	1.71	1.78	1.60	1.69	19.04
Otros	-	0.00	0.01	0.13	-	0.00	0.02	0.03	-	0.00	-	-	0.19
OTROS INGRESOS NO TRIBUTARIOS	0.22	0.32	0.42	0.42	0.21	0.44	0.21	0.16	0.29	0.42	0.33	0.42	3.85
Otros	0.22	0.32	0.42	0.42	0.21	0.44	0.21	0.16	0.29	0.42	0.33	0.42	3.85
TOTAL	285.48	211.09	326.70	453.79	274.84	281.84	279.06	280.27	291.42	287.17	243.44	240.97	3,456.06



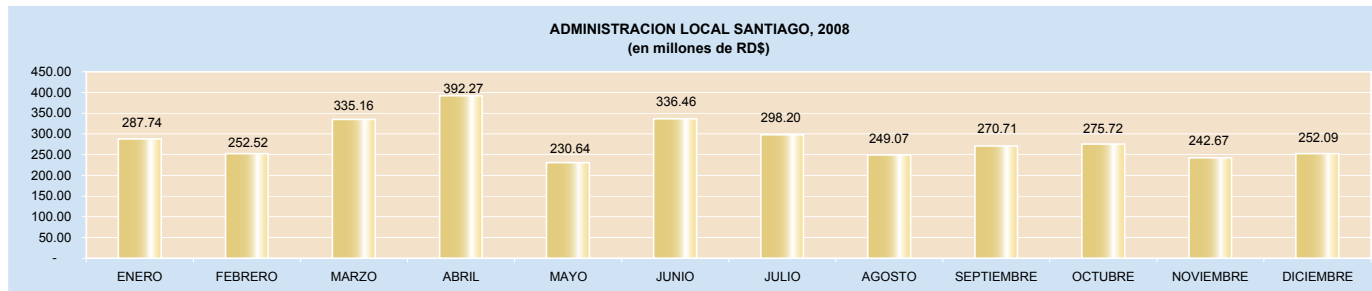
CUADRO No.33
RECAUDACION POR AÑOS, SEGÚN IMPUESTOS
ADMINISTRACION LOCAL LA FE
 (En millones de RD\$)

IMPUESTOS	2005	2006	2007	2008
IMPUESTOS SOBRE LOS INGRESOS	924.73	1,103.41	1,263.43	1,607.79
Impuestos Sobre la Renta de las Personas	294.79	346.97	391.92	526.04
Impuesto S/Renta de las Personas Físicas Ley 11-92	34.74	40.06	55.24	140.87
Impuesto S/Renta de los Salarios Ley 11-92	200.90	250.16	264.50	282.58
Otros	59.15	56.75	72.18	102.59
Impuestos Sobre los Ingresos de las Empresas	521.32	586.39	645.14	824.43
Impuesto S/Renta de las Empresas Ley 11-92	521.32	586.39	645.14	824.43
Otros Impuestos Sobre los Ingresos	108.62	170.05	226.37	257.32
IMPUESTOS SOBRE LA PROPIEDAD	212.33	350.91	429.34	475.71
Operaciones Inmobiliarias	96.11	154.75	177.57	256.04
Impuestos Viviendas Suntuarias	93.66	98.03	50.94	25.60
Impuesto Sobre Sucesiones	5.69	3.44	18.90	15.19
Impuesto Sobre el Patrimonio de las Empresa (Ley557-05)	-	6.51	80.18	130.83
Imp. Inscripción Vehículos (Placa)	-	64.67	62.67	-
Otros	16.87	23.51	39.08	48.06
IMPUESTOS SOBRE MERCANCIAS Y SERVICIOS	1,115.01	1,460.03	1,281.80	1,368.71
Impuestos Transf. de Bienes Industrializ.y Ss.	1,044.76	1,235.74	1,204.80	1,334.89
ITBIS	1,028.67	1,201.05	1,186.13	1,318.49
Otros	16.09	34.69	18.67	16.39
Impuestos Sobre los servicios	0.28	0.91	5.06	9.51
Impuesto S/Ss. De Telecomunicaciones	-	0.70	3.78	1.81
Impuestos/los seguros	-	-	0.10	7.20
Otros	0.28	0.21	1.18	0.51
Impuestos Sobre el Uso de Bienes y Licencias	69.97	223.38	71.94	24.31
Derecho de Circulación Vehículos de Motor	0.40	111.48	5.54	5.08
Impuesto Sobre Tramitación de Documentos	69.57	107.92	65.99	-
Impuesto sobre Maq. Tragamonedas	-	-	-	19.04
Otros	-	3.98	0.41	0.19
IMPUESTOS SOBRE EL COMERCIO EXTERIOR	113.82	-	-	-
Salida de Pasajeros al Exterior por Aeropuertos	113.40	-	-	-
Otros	0.42	-	-	-
OTROS IMPUESTOS	8.73	7.25	7.29	-
OTROS INGRESOS NO TRIBUTARIOS	16.44	12.53	9.63	3.85
Tarjetas de Turismo	11.62	-	-	-
Otros	4.82	12.53	9.63	3.85
TOTAL	2,391.06	2,934.13	2,991.50	3,456.06



CUADRO No. 34
RECAUDACION ADMINISTRACION LOCAL SANTIAGO, POR MESES, SEGÚN IMPUESTOS, 2008
(En millones de RD\$)

IMPUESTOS	Enero	Febrero	Marzo	Abril	Mayo	Junio	Julio	Agosto	Septiembre	Octubre	Noviembre	Diciembre	Total
IMPUESTOS SOBRE LOS INGRESOS	115.11	93.02	186.20	203.39	84.10	183.57	124.23	99.85	129.21	116.24	106.34	115.55	1,556.80
Impuestos Sobre la Renta de las Personas	36.59	28.17	121.44	35.37	24.78	51.10	29.91	31.40	47.07	29.52	32.97	38.29	506.62
Impuesto S/Renta de las Personas Físicas Ley 11-92	3.02	5.16	96.40	6.39	1.72	26.59	4.11	3.09	19.99	3.81	2.30	11.85	184.45
Impuesto S/Renta de los Salarios Ley 11-92	27.75	18.64	20.85	22.42	17.73	18.81	19.99	21.86	21.49	20.05	23.22	20.12	252.92
ImpuestoS/Renta originadas prestación de Serv. Grales.	4.37	3.16	3.16	4.52	4.16	4.53	4.45	4.74	4.34	4.24	5.36	4.92	51.95
Impuesto S/Premios de Lotería	0.13	0.03	0.00	0.30	0.02	0.04	0.03	0.02	0.01	0.01	0.02	0.01	0.89
Impuesto S/Renta proveniente de Alq. y Arrend.	0.85	0.90	0.74	1.06	0.77	0.74	0.83	1.26	0.86	0.93	1.20	0.99	11.12
Retribuciones Complementarias	0.47	0.29	0.29	0.69	0.38	0.39	0.49	0.43	0.38	0.47	0.62	0.39	5.28
Impuestos Sobre los Ingresos de las Empresas	67.90	56.75	49.84	153.26	50.10	112.58	74.00	55.07	70.92	75.80	63.10	61.45	890.77
Impuesto S/Renta de las Empresas Ley 11-92	67.90	56.75	49.84	153.26	50.10	112.58	73.02	54.10	69.95	74.87	62.17	60.64	885.18
Casinos de juegos	-	-	-	-	-	-	0.98	0.98	0.98	0.93	0.93	0.81	5.59
Otros Impuestos Sobre los Ingresos	10.62	8.09	14.92	14.76	9.22	19.89	20.32	13.38	11.22	10.92	10.27	15.81	159.42
Dividendos	2.10	0.38	0.89	2.29	0.57	0.98	0.80	0.17	0.15	0.06	0.15	2.02	10.56
Intereses Pagados	0.47	0.35	0.31	0.74	0.11	5.40	0.21	0.12	0.09	0.45	0.25	3.24	11.73
Provisión de Bs. Y Ss. Al Estado	1.88	2.29	2.94	2.24	3.50	3.41	3.97	6.28	3.38	2.46	2.08	2.80	37.22
Otro Tipo de Renta no Especificado	2.88	2.45	3.86	6.41	3.81	3.45	4.01	3.22	3.46	3.29	3.37	4.21	44.41
Pagos al Exterior en General	1.48	0.42	4.98	1.13	0.24	4.52	7.98	1.31	0.62	1.03	0.98	0.43	25.12
Otros	1.81	2.21	1.95	1.94	0.99	2.13	3.35	2.28	3.52	3.64	3.43	3.10	30.37
IMPUESTOS SOBRE LA PROPIEDAD	55.51	49.42	44.25	79.80	40.55	46.74	60.18	37.14	47.99	65.09	37.86	31.09	595.62
Operaciones Inmobiliarias	46.01	29.06	30.20	41.02	30.03	33.84	43.87	27.29	28.08	30.13	24.78	21.69	385.99
Impuestos Viviendas Suntuarias	1.09	1.94	6.38	1.26	1.51	1.06	1.26	1.49	7.19	1.39	1.58	1.32	27.49
Impuesto Sobre Sucesiones	1.36	0.88	0.86	0.54	0.62	1.19	1.20	1.76	1.70	1.13	0.85	1.01	13.11
Impuesto Sobre el Patrimonio de las Empresa (Ley557-05)	4.92	15.15	4.00	32.31	4.58	6.29	7.48	2.09	3.11	27.00	5.60	1.96	114.50
Otros	2.14	2.38	2.82	4.65	3.80	4.37	6.37	4.50	7.90	5.44	5.06	5.11	54.54
IMPUESTOS SOBRE MERCANCIAS Y SERVICIOS	116.87	109.67	104.49	108.88	105.38	105.72	113.20	111.12	92.80	93.93	98.23	105.02	1,265.31
Impuestos Transf. de Bienes Industrializ. y Ss.	111.77	104.88	99.79	103.74	100.73	101.01	108.37	106.20	87.77	88.75	93.27	99.07	1,205.35
ITBIS	111.36	104.45	99.07	103.09	100.17	100.21	107.27	105.21	86.45	87.18	91.68	97.77	1,193.90
Otros	0.41	0.43	0.72	0.65	0.56	0.79	1.10	0.99	1.32	1.57	1.59	1.30	11.44
Impuestos Sobre los servicios	0.07	0.23	0.19	0.40	0.21	0.23	0.29	0.36	0.36	0.45	0.49	0.33	3.60
Impuesto S/Ss. De Telecomunicaciones	0.06	0.22	0.18	0.36	0.21	0.23	0.29	0.36	0.36	0.45	0.49	0.33	3.53
Otros	0.01	0.02	0.00	0.05	-	-	-	-	0.00	-	-	-	0.07
Impuestos Sobre el Uso de Bienes y Licencias	5.03	4.56	4.52	4.73	4.44	4.48	4.54	4.56	4.67	4.73	4.47	5.63	56.37
Derecho de Circulación Vehículos de Motor	0.18	0.10	0.05	0.08	0.15	0.09	0.14	0.12	0.21	0.09	0.15	0.03	1.39
Impuesto sobre Maq. Tragamonedas	4.83	4.46	4.46	4.64	4.29	4.37	4.39	4.38	4.45	4.63	4.32	5.59	54.81
Otros	0.02	0.00	0.01	0.02	0.00	0.02	0.00	0.07	0.01	0.01	0.00	0.01	0.17
OTROS INGRESOS NO TRIBUTARIOS	0.25	0.42	0.21	0.21	0.61	0.43	0.59	0.96	0.71	0.45	0.25	0.44	5.53
Otros	0.25	0.42	0.21	0.21	0.61	0.43	0.59	0.96	0.71	0.45	0.25	0.44	5.53
TOTAL	287.74	252.52	335.16	392.27	230.64	336.46	298.20	249.07	270.71	275.72	242.67	252.09	3,423.26



CUADRO No. 35
RECAUDACION POR AÑOS, SEGÚN IMPUESTOS
ADMINISTRACION LOCAL SANTIAGO
 (En millones de RD\$)

IMPUESTOS	2005	2006	2007	2008
IMPUESTOS SOBRE LOS INGRESOS	959.03	1,023.42	1,263.44	1,556.80
Impuestos Sobre la Renta de las Personas	237.91	313.57	391.92	506.62
Impuesto S/Renta de las Personas Físicas Ley 11-92	59.56	67.38	55.24	184.45
Impuesto S/Renta de los Salarios Ley 11-92	151.10	207.79	264.50	252.92
Otros	27.25	38.40	72.18	69.25
Impuestos Sobre los Ingresos de las Empresas	588.22	574.91	645.14	890.77
Impuesto S/Renta de las Empresas Ley 11-92	588.22	574.91	645.14	885.18
Casinos de juegos	-	-	-	5.59
Otros Impuestos Sobre los Ingresos	132.90	134.94	226.37	159.42
IMPUESTOS SOBRE LA PROPIEDAD	193.69	228.93	366.67	595.62
Operaciones Inmobiliarias	117.64	155.11	177.57	385.99
Impuestos Viviendas Suntuarias	50.49	41.51	50.94	27.49
Impuesto Sobre Sucesiones	8.33	9.86	18.90	13.11
Impuesto Sobre el Patrimonio de las Empresa (Ley557-05)	-	5.20	80.18	114.50
Otros	17.23	17.25	39.08	54.54
IMPUESTOS SOBRE MERCANCIAS Y SERVICIOS	769.98	1,054.00	1,281.80	1,265.31
Impuestos Transf. de Bienes Industrializ.y Ss.	596.97	842.16	1,204.80	1,205.35
ITBIS	577.38	825.49	1,186.13	1,193.90
Otros	19.59	16.67	18.67	11.44
Impuestos Sobre los servicios	35.06	46.90	5.06	3.60
Impuestos S/Cheques y Transf. Bancarias	35.06	46.73	-	-
Impuesto S/Ss. De Telecomunicaciones	-	0.13	3.78	3.53
Impuestos/los seguros	-	-	0.10	-
Otros	-	0.04	1.18	0.07
Impuestos Sobre el Uso de Bienes y Licencias	137.95	164.94	71.94	56.37
Derecho de Circulación Vehículos de Motor	16.18	3.10	5.54	1.39
Impuesto Sobre Tramitación de Documentos	121.20	143.94	65.99	-
Impuesto sobre Maq. Tragamonedas	-	-	-	54.81
Otros	0.57	17.90	0.41	0.17
IMPUESTOS SOBRE EL COMERCIO EXTERIOR	0.44	-	-	-
Salida de Pasajeros al Exterior por Aeropuertos	0.44	-	-	-
OTROS IMPUESTOS	12.06	12.28	7.29	-
OTROS INGRESOS NO TRIBUTARIOS	43.72	26.64	9.63	5.53
Tarjetas de Turismo	33.03	-	-	-
Otros	10.69	26.64	9.63	5.53
TOTAL	1,978.92	2,345.27	2,928.83	3,423.26



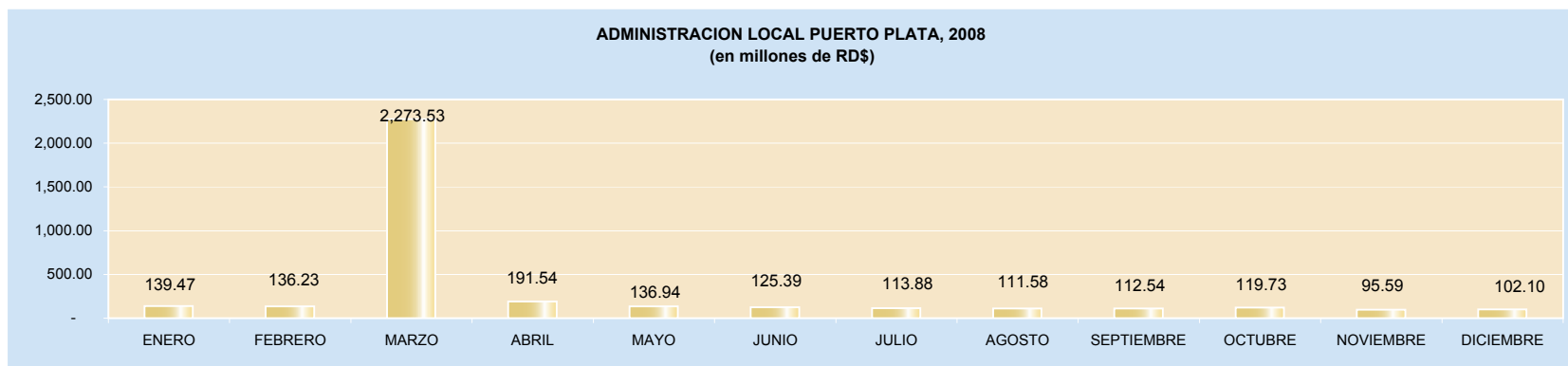
CUADRO No. 36

RECAUDACION ADMINISTRACION LOCAL PUERTO PLATA, POR MESES, SEGÚN IMPUESTOS, 2008

(En millones de RD\$)

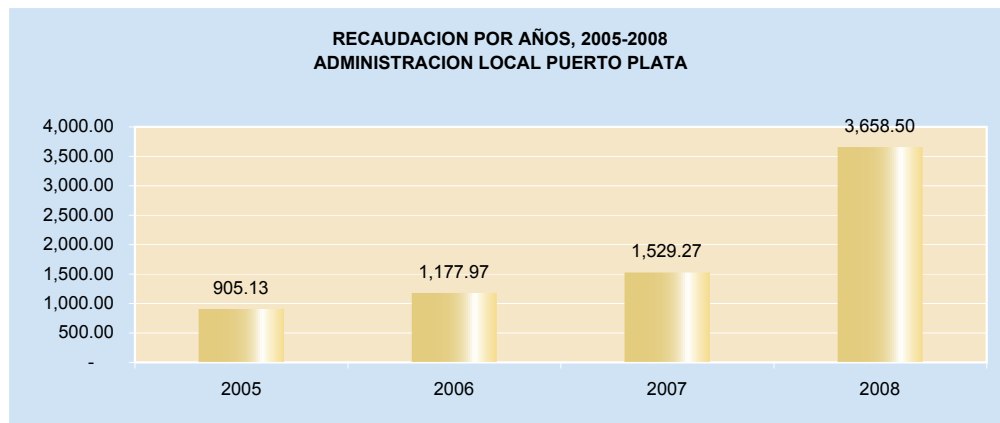
IMPUESTOS	Enero	Febrero	Marzo	Abril	Mayo	Junio	Julio	Agosto	Septiembre	Octubre	Noviembre	Diciembre	Total
IMPUESTOS SOBRE LOS INGRESOS	29.58	24.91	2,155.04	38.10	21.41	29.19	21.50	19.19	23.80	22.99	19.93	22.40	2,428.06
Impuestos Sobre la Renta de las Personas	5.78	6.45	1,315.68	6.15	6.56	11.92	5.68	4.74	9.46	3.84	3.35	7.51	1,387.13
Impuesto S/Renta de las Personas Físicas Ley 11-92	0.79	1.27	1,311.04	1.17	0.61	7.83	1.76	0.83	5.49	0.60	0.42	4.12	1,335.92
Impuesto S/Renta de los Salarios Ley 11-92	3.71	4.18	3.75	3.71	4.90	2.75	2.85	3.11	3.15	2.56	2.11	2.54	39.32
ImpuestoS/Renta originadas prestación de Serv. Grales.	1.06	0.91	0.80	1.07	0.91	1.05	0.90	0.55	0.64	0.54	0.66	0.66	9.75
Impuesto S/Premios de Lotería	0.00	0.00	0.00	-	-	0.02	0.00	0.01	0.01	0.00	0.00	0.01	0.06
Impuesto S/Renta proveniente de Alq. y Arrend.	0.20	0.09	0.09	0.19	0.14	0.23	0.17	0.23	0.16	0.13	0.15	0.15	1.93
Retribuciones Complementarias	0.02	0.01	0.01	0.01	0.01	0.03	0.01	0.01	0.01	0.01	0.01	0.02	0.15
Impuestos Sobre los Ingresos de las Empresas	20.62	16.39	836.83	28.57	12.95	15.84	14.21	12.94	12.85	17.61	12.73	12.11	1,013.65
Impuesto S/Renta de las Empresas Ley 11-92	20.09	15.86	836.29	27.98	12.38	15.35	13.17	11.93	11.93	16.74	11.94	11.28	1,004.94
Casinos de juegos	0.53	0.53	0.55	0.59	0.57	0.49	1.04	1.00	0.92	0.87	0.79	0.84	8.72
Otros Impuestos Sobre los Ingresos	3.18	2.07	2.52	3.39	1.91	1.44	1.61	1.51	1.49	1.53	3.84	2.78	27.28
Dividendos	0.01	0.14	0.26	0.25	-	0.02	-	0.00	-	0.00	0.00	0.96	1.64
Intereses Pagados	-	-	0.00	0.01	-	0.05	0.00	0.02	0.01	0.00	0.00	0.09	0.19
Provisión de Bs. Y Ss. Al Estado	1.40	0.03	0.71	1.29	0.52	0.31	0.30	0.36	0.23	0.36	0.27	0.29	6.08
Otro Tipo de Renta no Especificado	0.86	0.47	0.94	1.01	0.55	0.83	0.83	0.80	0.84	0.43	0.84	0.64	9.03
Pagos al Exterior en General	0.22	0.33	0.13	0.25	0.45	0.02	-	0.02	0.02	0.00	2.19	0.01	3.64
Otros	0.69	1.11	0.49	0.58	0.39	0.20	0.48	0.31	0.39	0.74	0.54	0.79	6.69
IMPUESTOS SOBRE LA PROPIEDAD	64.27	61.08	64.24	94.71	66.98	58.89	54.54	52.47	49.73	67.27	49.69	50.75	734.63
Operaciones Inmobiliarias	10.25	6.72	14.06	9.66	7.41	6.79	5.84	12.48	6.27	11.59	7.26	5.07	103.41
Impuestos Viviendas Suntuarias	0.60	1.97	3.50	1.51	0.76	0.66	0.86	0.45	3.23	0.94	0.71	0.28	15.47
Impuesto Sobre Sucesiones	0.41	0.44	0.23	0.70	0.42	0.32	0.48	0.43	0.06	0.10	0.06	0.01	3.66
Impuesto Sobre el Patrimonio de las Empresa (Ley557-05)	1.40	3.47	4.65	30.73	5.22	1.76	2.27	1.89	3.77	18.55	1.65	2.32	77.68
Imp. Inscripción Vehículos (Placa)	50.12	45.58	39.41	48.77	50.54	46.70	41.42	34.72	31.12	32.48	36.90	40.44	498.20
Otros	1.49	2.90	2.39	3.33	2.63	2.67	3.67	2.49	5.28	3.60	3.11	2.64	36.20
IMPUESTOS SOBRE MERCANCIAS Y SERVICIOS	45.46	50.04	54.15	58.60	48.34	37.08	37.67	39.73	38.82	29.21	25.80	28.70	493.61
Impuestos Transf. de Bienes Industrializ.y Ss.	41.42	46.24	50.75	54.73	44.63	33.64	34.34	37.00	35.70	26.15	22.71	22.35	449.66
ITBIS	41.19	46.00	49.32	54.42	44.32	33.44	33.83	36.37	35.12	25.59	21.67	21.71	442.97
Otros	0.23	0.23	1.43	0.31	0.31	0.20	0.51	0.62	0.59	0.57	1.05	0.64	6.69
Impuestos Sobre el Uso de Bienes y Licencias	4.04	3.80	3.40	3.88	3.71	3.44	3.33	2.73	3.12	3.05	3.09	6.35	43.95
Derecho de Circulación Vehículos de Motor	1.82	1.51	1.33	1.69	1.54	1.42	1.35	0.70	1.18	1.12	1.20	4.40	19.25
Impuesto sobre Maq. Tragamonedas	2.18	2.25	2.05	2.12	2.11	1.98	1.97	2.02	1.91	1.89	1.85	1.87	24.22
Otros	0.04	0.05	0.03	0.06	0.07	0.03	0.01	0.01	0.03	0.04	0.04	0.07	0.48
OTROS INGRESOS NO TRIBUTARIOS	0.16	0.19	0.09	0.12	0.20	0.22	0.17	0.19	0.19	0.26	0.17	0.25	2.21
Otros	0.16	0.19	0.09	0.12	0.20	0.22	0.17	0.19	0.19	0.26	0.17	0.25	2.21
TOTAL	139.47	136.23	2,273.53	191.54	136.94	125.39	113.88	111.58	112.54	119.73	95.59	102.10	3,658.50

Nota: el mes de marzo incluye en el concepto personas físicas un monto de RD\$1,303.55 millones,pagos de Brugal por ganancia de capital.



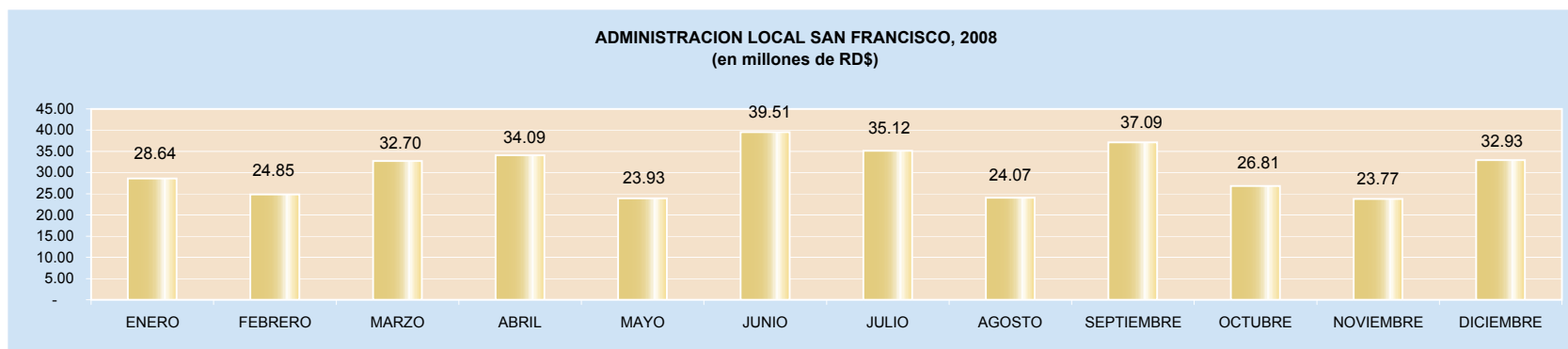
CUADRO No. 37
RECAUDACION POR AÑOS, SEGÚN IMPUESTOS
ADMINISTRACION LOCAL PUERTO PLATA
 (En millones de RD\$)

IMPUESTOS	2005	2006	2007	2008
IMPUESTOS SOBRE LOS INGRESOS	279.55	310.57	301.19	2,428.05
Impuestos Sobre la Renta de las Personas	48.06	67.64	80.62	1,387.12
Impuesto S/Renta de las Personas Físicas Ley 11-92	20.01	24.81	31.06	1,335.92
Impuesto S/Renta de los Salarios Ley 11-92	18.17	30.52	36.39	39.32
Otros	9.88	12.31	13.17	11.89
Impuestos Sobre los Ingresos de las Empresas	206.31	158.76	183.65	1,013.65
Impuesto S/Renta de las Empresas Ley 11-92	206.31	158.76	183.65	1,004.94
Casinos de juegos	-	-	-	8.72
Otros Impuestos Sobre los Ingresos	25.18	84.17	36.92	27.28
IMPUESTOS SOBRE LA PROPIEDAD	92.73	371.15	724.38	734.63
Operaciones Inmobiliarias	51.12	69.60	152.22	103.41
Impuestos Viviendas Suntuarias	31.09	43.72	14.29	15.47
Impuesto Sobre Sucesiones	2.84	2.09	6.79	3.66
Impuesto Sobre el Patrimonio de las Empresa (Ley557-05)	-	0.21	43.52	77.68
Imp. Inscripción Vehículos (Placa)	-	241.75	490.86	498.20
Otros	7.68	13.78	16.70	36.20
IMPUESTOS SOBRE MERCANCIAS Y SERVICIOS	492.09	488.02	496.67	493.61
Impuestos Transf. de Bienes Industrializ.y Ss.	427.55	419.82	442.75	449.66
ITBIS	409.25	405.28	428.58	442.97
Otros	18.30	14.54	14.17	6.69
Impuestos Sobre el Uso de Bienes y Licencias	64.54	68.20	53.92	43.95
Derecho de Circulación Vehículos de Motor	14.78	8.42	17.34	19.25
Impuesto sobre Maq. Tragamonedas	-	-	-	24.22
Otros	49.76	59.78	36.58	0.48
IMPUESTO SOBRE COMERCIO EXTERIOR	3.37	-	-	-
Salida de Pasajeros al Exterior por Aeropuertos	3.37	-	-	-
OTROS IMPUESTOS	1.84	1.47	1.55	-
OTROS INGRESOS NO TRIBUTARIOS	35.55	6.76	5.48	2.21
Tarjetas de Turismo	32.74	-	-	-
Otros	2.81	6.76	5.48	2.21
TOTAL	905.13	1,177.97	1,529.27	3,658.50



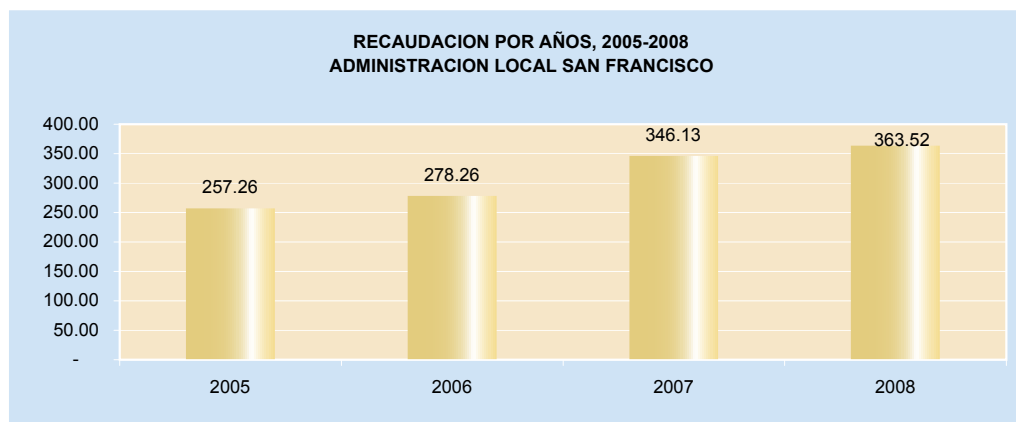
CUADRO No. 38
RECAUDACION ADMINISTRACION LOCAL SAN FRANCISCO, POR MESES, SEGÚN IMPUESTOS, 2008
 (En millones de RD\$)

IMPUESTOS	Enero	Febrero	Marzo	Abril	Mayo	Junio	Julio	Agosto	Septiembre	Octubre	Noviembre	Diciembre	Total
IMPUESTOS SOBRE LOS INGRESOS	8.50	10.41	15.71	16.29	8.97	22.02	18.05	9.82	18.92	11.53	9.93	14.10	164.25
Impuestos Sobre la Renta de las Personas	2.52	2.68	9.36	2.51	2.10	15.01	4.47	2.36	10.21	2.93	3.04	7.08	64.26
Impuesto S/Renta de las Personas Físicas Ley 11-92	1.15	1.33	7.93	1.24	0.58	13.82	1.40	0.66	8.69	1.49	1.29	5.17	44.75
Impuesto S/Renta de los Salarios Ley 11-92	0.78	0.76	0.60	0.61	0.67	0.46	0.54	0.78	0.78	0.73	0.82	1.04	8.57
ImpuestoS/Renta originadas prestación de Serv. Grales.	0.42	0.42	0.60	0.45	0.58	0.53	2.18	0.69	0.53	0.55	0.64	0.66	8.25
Impuesto S/Premios de Lotería	-	0.00	0.00	0.00	0.00	0.01	0.01	0.01	0.02	0.00	0.03	0.00	0.08
Impuesto S/Renta proveniente de Alq. y Arrend.	0.17	0.16	0.22	0.19	0.27	0.18	0.31	0.20	0.16	0.16	0.24	0.20	2.45
Retribuciones Complementarias	0.00	0.01	0.00	0.02	0.01	0.02	0.02	0.02	0.03	0.01	0.02	0.01	0.16
Impuestos Sobre los Ingresos de las Empresas	4.68	5.19	5.03	12.60	3.93	5.75	7.75	5.56	6.52	6.64	5.38	5.24	74.28
Impuesto S/Renta de las Empresas Ley 11-92	4.68	5.19	5.03	12.60	3.93	5.75	7.75	5.56	6.52	6.64	5.38	5.24	74.28
Otros Impuestos Sobre los Ingresos	1.30	2.54	1.32	1.19	2.93	1.26	5.83	1.91	2.19	1.95	1.51	1.77	25.71
Dividendos	-	0.96	0.00	-	1.21	0.00	0.28	0.13	0.41	0.00	0.02	0.00	3.01
Intereses Pagados	-	0.00	0.00	0.04	0.00	0.01	0.01	0.05	0.03	0.00	0.02	0.00	0.18
Provisión de Bs. Y Ss. Al Estado	0.50	0.23	0.76	0.42	0.44	0.74	1.34	0.52	0.80	0.88	0.66	1.18	8.47
Otro Tipo de Renta no Especificado	0.36	0.39	0.29	0.43	0.47	0.36	0.37	0.52	0.31	0.37	0.42	0.33	4.62
Pagos al Exterior en General	0.06	0.69	0.02	-	0.70	0.00	3.69	0.50	0.02	0.24	0.02	0.00	5.93
Otros	0.38	0.27	0.26	0.29	0.10	0.15	0.15	0.19	0.62	0.46	0.37	0.25	3.49
IMPUESTOS SOBRE LA PROPIEDAD	11.60	5.66	9.02	10.13	7.83	7.59	7.36	6.06	8.23	8.18	5.85	10.47	97.98
Operaciones Inmobiliarias	9.72	3.90	5.40	6.43	5.67	4.99	5.22	4.58	4.34	4.45	3.21	8.43	66.34
Impuestos Viviendas Suntuarias	0.18	0.16	2.16	0.30	0.13	0.11	0.22	0.28	1.98	0.10	0.28	0.10	6.00
Impuesto Sobre Sucesiones	0.16	0.31	0.12	0.33	0.34	0.29	0.05	0.15	0.17	0.23	0.55	0.09	2.79
Impuesto Sobre el Patrimonio de las Empresa (Ley557-05)	0.99	0.79	0.35	1.79	0.83	0.60	0.50	0.17	0.28	2.40	0.34	0.11	9.14
Otros	0.55	0.49	1.00	1.27	0.86	1.60	1.37	0.88	1.47	1.01	1.47	1.74	13.70
IMPUESTOS SOBRE MERCANCIAS Y SERVICIOS	8.25	8.60	7.78	7.51	7.02	9.65	9.51	8.12	9.79	6.96	7.89	8.31	99.40
Impuestos Transf. de Bienes Industrializ.y Ss.	7.93	8.33	7.39	7.16	6.70	9.30	9.12	7.73	9.35	6.63	7.55	7.55	94.74
ITBIS	7.84	8.21	7.15	7.07	6.47	8.98	8.85	7.52	9.06	6.39	7.29	7.24	92.07
Otros	0.08	0.11	0.24	0.09	0.23	0.32	0.27	0.21	0.29	0.24	0.26	0.31	2.67
Impuestos Sobre los servicios	0.21	0.20	0.21	0.22	0.21	0.22	0.27	0.30	0.31	0.25	0.26	0.21	2.86
Impuesto S/Ss. De Telecomunicaciones	0.21	0.20	0.21	0.22	0.21	0.22	0.27	0.30	0.31	0.25	0.26	0.21	2.86
Impuestos Sobre el Uso de Bienes y Licencias	0.12	0.07	0.18	0.14	0.10	0.13	0.12	0.09	0.13	0.09	0.09	0.54	1.80
Derecho de Circulación Vehículos de Motor	0.12	0.07	0.08	0.07	0.06	0.08	0.07	0.06	0.10	0.06	0.06	0.51	1.33
Impuesto sobre Maq. Tragamonedas	-	-	0.09	0.06	0.03	0.03	0.03	0.03	0.03	0.03	0.03	0.03	0.41
Otros	0.00	0.00	0.01	0.00	0.02	0.02	0.02	0.00	0.00	0.00	0.00	0.00	0.07
OTROS INGRESOS NO TRIBUTARIOS	0.28	0.19	0.18	0.16	0.12	0.24	0.20	0.07	0.15	0.14	0.10	0.06	1.88
Otros	0.28	0.19	0.18	0.16	0.12	0.24	0.20	0.07	0.15	0.14	0.10	0.06	1.88
TOTAL	28.64	24.85	32.70	34.09	23.93	39.51	35.12	24.07	37.09	26.81	23.77	32.93	363.52



CUADRO No. 39
RECAUDACION POR AÑOS, SEGÚN IMPUESTOS
ADMINISTRACION LOCAL SAN FRANCISCO
 (En millones de RD\$)

IMPUESTOS	2005	2006	2007	2008
IMPUESTOS SOBRE LOS INGRESOS	100.50	99.18	132.57	164.25
Impuestos Sobre la Renta de las Personas	39.25	41.51	53.13	64.26
Impuesto S/Renta de las Personas Físicas Ley 11-92	30.48	33.65	38.67	44.75
Impuesto S/Renta de los Salarios Ley 11-92	5.53	4.63	7.58	8.57
Otros	3.24	3.23	6.88	10.94
Impuestos Sobre los Ingresos de las Empresas	52.92	47.75	62.08	74.28
Impuesto S/Renta de las Empresas Ley 11-92	52.92	47.75	62.08	74.28
Otros Impuestos Sobre los Ingresos	8.33	9.92	17.37	25.71
IMPUESTOS SOBRE LA PROPIEDAD	44.62	59.79	90.70	97.98
Operaciones Inmobiliarias	32.63	41.41	63.48	66.34
Impuestos Viviendas Suntuarias	6.90	8.36	5.68	6.00
Impuesto Sobre Sucesiones	1.62	2.87	4.19	2.79
Impuesto Sobre el Patrimonio de las Empresa (Ley557-05)	-	0.93	9.85	9.14
Otros	3.47	6.22	7.48	13.70
IMPUESTOS SOBRE MERCANCIAS Y SERVICIOS	105.91	109.27	116.79	99.40
Impuestos Transf. de Bienes Industrializ.y Ss.	46.72	61.25	86.54	94.74
ITBIS	44.27	58.58	82.02	92.07
Otros	2.45	2.67	4.52	2.67
Impuestos Sobre los servicios	0.79	1.30	1.94	2.86
Impuesto S/Ss. De Telecomunicaciones	0.79	1.07	1.94	2.86
Otros	-	0.23	-	-
Impuestos Sobre el Uso de Bienes y Licencias	58.40	46.72	28.30	1.80
Derecho de Circulación Vehículos de Motor	19.86	1.08	0.46	1.33
Impuesto Sobre Tramitación de Documentos	38.54	45.51	27.40	-
Impuesto sobre Maq. Tragamonedas	-	-	-	0.41
Otros	-	0.13	0.43	0.07
OTROS IMPUESTOS	1.60	1.86	1.49	-
OTROS INGRESOS NO TRIBUTARIOS	4.63	8.16	4.58	1.88
Otros	4.63	8.16	4.58	1.88
TOTAL	257.26	278.26	346.13	363.52

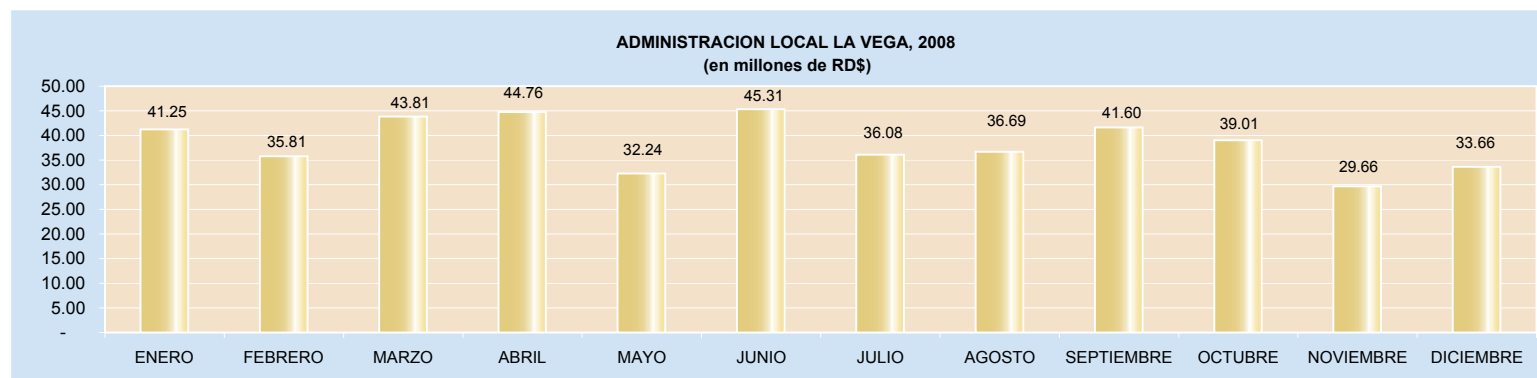


CUADRO No. 40

RECAUDACION ADMINISTRACION LOCAL LA VEGA, POR MESES, SEGÚN IMPUESTOS, 2008

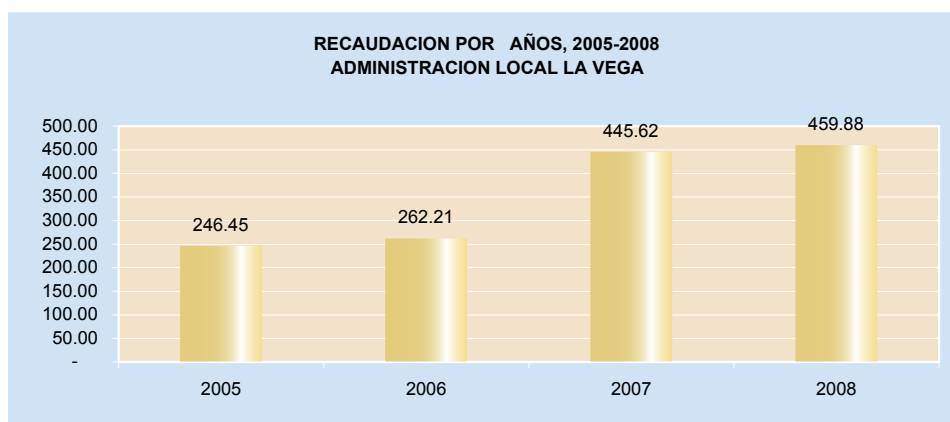
(En millones de RD\$)

IMPUESTOS	Enero	Febrero	Marzo	Abril	Mayo	Junio	Julio	Agosto	Septiembre	Octubre	Noviembre	Diciembre	Total
IMPUESTOS SOBRE LOS INGRESOS	13.79	11.51	16.37	22.95	11.52	24.61	16.50	16.56	21.54	15.81	13.10	16.25	200.52
Impuestos Sobre la Renta de las Personas	3.43	2.34	7.68	3.64	2.25	10.67	3.49	3.52	8.49	3.19	2.67	6.20	57.58
Impuesto S/Renta de las Personas Físicas Ley 11-92	1.02	0.93	6.01	1.00	0.71	8.45	1.45	0.88	6.34	1.32	0.70	4.24	33.04
Impuesto S/Renta de los Salarios Ley 11-92	1.14	0.67	1.02	0.94	0.80	1.19	1.02	1.11	0.94	1.11	1.23	0.98	12.15
Impuesto S/Renta de Servicios Generales	1.17	0.67	0.53	1.41	0.59	0.65	0.88	0.86	0.75	0.59	0.64	0.68	9.42
Impuesto S/Premios Ley 11-62	0.01	0.02	0.02	0.03	0.02	0.07	0.02	0.20	0.11	0.01	0.00	0.07	0.58
Impuesto S/Renta de Alquileres y Arrendamientos	0.07	0.04	0.06	0.20	0.08	0.21	0.09	0.27	0.18	0.11	0.07	0.14	1.53
Impuesto S/Retribuciones Complementarias	0.02	0.02	0.04	0.06	0.04	0.09	0.04	0.21	0.17	0.04	0.03	0.09	0.85
Impuestos Sobre los Ingresos de las Empresas	9.16	7.70	7.51	18.18	7.76	12.62	10.67	10.30	9.80	11.10	8.83	8.50	122.13
Impuesto S/Renta de las Empresas Ley 11-92	9.16	7.70	7.51	18.18	7.76	12.62	10.67	10.30	9.80	11.10	8.83	8.50	122.13
Otros Impuestos Sobre los Ingresos	1.20	1.48	1.18	1.14	1.51	1.32	2.33	2.74	3.25	1.53	1.60	1.56	20.81
Dividendos	-	0.55	0.07	0.07	0.19	0.11	0.05	0.24	0.10	0.12	0.00	0.07	1.58
Intereses Pagados	-	-	0.02	0.04	0.04	0.10	0.01	0.41	0.23	0.03	0.02	0.13	1.04
Provisión de Bs. Y Ss. Al Estado	0.38	0.42	0.41	0.44	0.57	0.48	0.69	0.42	1.16	0.61	0.82	0.59	7.00
Otro Tipo de Renta no Especificado	0.28	0.12	0.21	0.27	0.32	0.31	1.01	0.58	0.97	0.19	0.33	0.29	4.87
Pagos al Exterior en General	0.02	0.03	0.17	0.03	0.03	0.07	0.03	0.38	0.12	0.02	0.01	0.07	0.97
Otros	0.51	0.36	0.31	0.28	0.35	0.24	0.55	0.70	0.66	0.56	0.41	0.41	5.35
IMPUESTOS SOBRE LA PROPIEDAD	12.42	10.02	13.75	11.68	10.12	8.94	9.81	8.37	8.84	11.11	6.98	7.05	119.10
Operaciones Inmobiliarias	8.93	8.07	10.74	7.05	8.03	6.14	6.64	5.31	4.60	5.13	4.11	4.42	79.17
Impuestos Viviendas Suntuarias	0.45	0.57	1.69	0.63	0.40	0.38	0.24	0.62	2.03	0.62	0.49	0.36	8.47
Impuesto Sobre Sucesiones	0.25	0.16	0.31	0.28	0.14	0.28	0.36	0.35	0.17	0.94	0.55	0.26	4.06
Impuesto Sobre el Patrimonio de las Empresa (Ley557-05)	1.70	0.40	0.37	2.85	0.70	0.70	1.45	0.28	0.32	3.02	0.52	0.52	12.83
Otros	1.09	0.82	0.64	0.87	0.86	1.45	1.11	1.81	1.72	1.39	1.32	1.49	14.57
IMPUESTOS SOBRE MERCANCIAS Y SERVICIOS	14.95	14.20	13.68	9.99	10.59	11.68	9.75	11.73	11.11	11.78	9.25	10.06	138.77
Impuestos Transf. de Bienes Industrializ. y Ss.	14.44	13.74	13.32	9.68	10.29	11.34	9.31	11.40	10.70	11.35	8.93	9.19	133.69
ITBIS	14.39	13.52	13.25	9.58	10.17	11.24	9.10	11.25	10.44	11.04	8.73	8.61	131.33
Otros	0.05	0.22	0.07	0.11	0.12	0.09	0.21	0.14	0.26	0.31	0.20	0.57	2.36
Impuestos Sobre el Uso de Bienes y Licencias	0.51	0.46	0.35	0.31	0.29	0.34	0.44	0.34	0.41	0.43	0.32	0.87	5.08
Derecho de Circulación Vehículos de Motor	0.22	0.23	0.20	0.20	0.14	0.21	0.30	0.23	0.24	0.31	0.18	0.75	3.21
Impuesto sobre Maq. Tragamonedas	0.25	0.21	0.15	0.11	0.15	0.13	0.14	0.11	0.17	0.12	0.14	0.09	1.75
Otros	0.04	0.02	0.00	0.00	0.00	0.00	0.00	0.00	0.00	0.00	0.00	0.03	0.12
OTROS INGRESOS NO TRIBUTARIOS	0.09	0.08	0.01	0.13	0.01	0.08	0.02	0.02	0.11	0.30	0.33	0.30	1.48
Otros	0.09	0.08	0.01	0.13	0.01	0.08	0.02	0.02	0.11	0.30	0.33	0.30	1.48
TOTAL	41.25	35.81	43.81	44.76	32.24	45.31	36.08	36.69	41.60	39.01	29.66	33.66	459.88



CUADRO No. 41
RECAUDACION POR AÑOS, SEGÚN IMPUESTOS
ADMINISTRACION LOCAL LA VEGA
 (En millones de RD\$)

IMPUESTOS	2005	2006	2007	2008
IMPUESTOS SOBRE LOS INGRESOS	80.71	104.52	166.41	200.53
Impuestos Sobre la Renta de las Personas	24.55	30.78	43.51	57.58
Impuesto S/Renta de las Personas Físicas Ley 11-92	16.85	21.29	29.82	33.04
Impuesto S/Renta de los Salarios Ley 11-92	5.93	7.97	9.84	12.15
Otros	1.77	1.52	3.85	12.39
Impuestos Sobre los Ingresos de las Empresas	51.93	68.46	110.00	122.13
Impuesto S/Renta de las Empresas Ley 11-92	51.93	68.46	110.00	122.13
Otros Impuestos Sobre los Ingresos	4.23	5.28	12.90	20.81
IMPUESTOS SOBRE LA PROPIEDAD	49.53	51.09	109.53	119.10
Operaciones Inmobiliarias	35.85	38.59	77.80	79.17
Impuestos Viviendas Suntuarias	9.86	4.82	7.18	8.47
Impuesto Sobre Sucesiones	1.61	2.17	5.11	4.06
Impuesto Sobre el Patrimonio de las Empresa (Ley557-05)	-	1.99	10.94	12.83
Otros	2.21	3.52	8.50	14.57
IMPUESTOS SOBRE MERCANCIAS Y SERVICIOS	112.59	102.32	164.54	138.77
Impuestos Transf. de Bienes Industrializ.y Ss.	63.15	69.34	133.70	133.69
ITBIS	62.08	66.72	128.43	131.33
Otros	1.07	2.62	5.28	2.36
Impuestos Sobre Mercancías	0.88	-	-	-
Otros	0.88	-	-	-
Impuestos Sobre el Uso de Bienes y Licencias	48.56	32.98	30.84	5.08
Derecho de Circulación Vehículos de Motor	9.06	1.03	1.14	3.21
Impuesto Sobre Tramitación de Documentos	39.50	31.22	29.57	-
Impuesto sobre Maq. Tragamonedas	-	-	-	1.75
Otros	-	0.73	0.13	0.12
IMPUESTOS SOBRE EL COMERCIO EXTERIOR	0.28	-	-	-
Otros	0.28	-	-	-
OTROS IMPUESTOS	2.28	2.45	2.69	-
OTROS INGRESOS NO TRIBUTARIOS	1.06	1.83	2.45	1.48
Otros	1.06	1.83	2.45	1.48
TOTAL	246.45	262.21	445.62	459.88

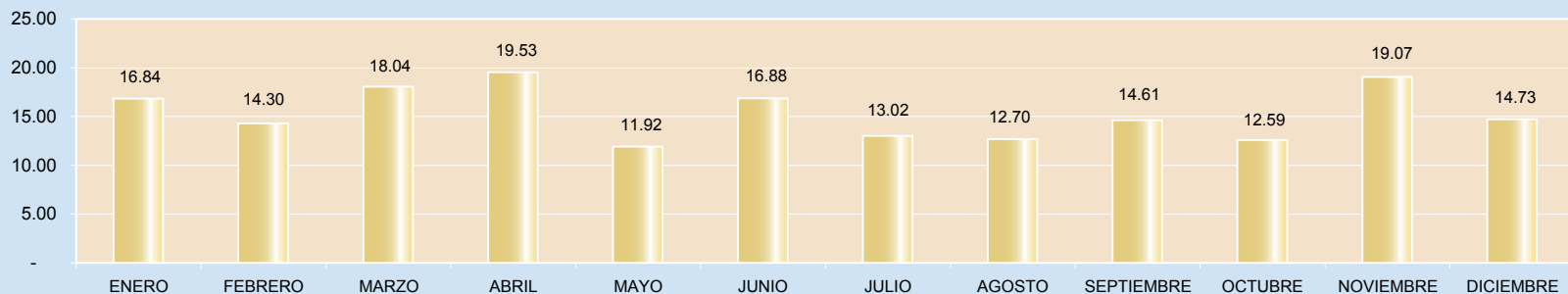


CUADRO No. 42

RECAUDACION ADMINISTRACION LOCAL BONAO, POR MESES, SEGÚN IMPUESTOS, 2008

(En millones de RD\$)

IMPUESTOS	Enero	Febrero	Marzo	Abril	Mayo	Junio	Julio	Agosto	Septiembre	Octubre	Noviembre	Diciembre	Total
IMPUESTOS SOBRE LOS INGRESOS	6.24	5.10	6.60	9.35	4.98	8.31	5.26	4.25	6.85	5.05	4.72	6.54	73.25
Impuestos Sobre la Renta de las Personas	3.62	1.87	4.41	3.01	2.90	5.47	2.42	1.75	4.32	2.22	2.42	3.85	38.25
Impuesto S/Renta de las Personas Físicas Ley 11-92	1.01	0.87	3.10	0.73	0.60	3.89	0.73	0.32	2.39	0.53	0.33	2.03	16.53
Impuesto S/Renta de los Salarios Ley 11-92	1.36	0.86	1.14	0.93	1.02	1.15	1.03	1.00	1.02	1.16	0.97	1.16	12.80
Impuesto S/Renta de Servicios Generales	1.22	0.11	0.14	1.30	1.17	0.16	0.11	0.35	0.16	0.48	1.08	0.47	6.74
Impuesto S/Premios Ley 11-62	-	-	0.01	0.00	0.01	0.02	-	0.02	0.01	0.01	0.01	0.03	0.11
Impuesto S/Renta de Alquileres y Arrendamientos	0.02	0.03	0.02	0.05	0.09	0.24	0.56	0.03	0.73	0.03	0.02	0.14	1.96
Impuesto S/Retribuciones Complementarias	0.00	0.00	0.01	0.00	0.01	0.02	0.00	0.02	0.01	0.01	0.01	0.03	0.11
Impuestos Sobre los Ingresos de las Empresas	2.14	2.56	1.93	5.93	1.72	2.58	2.49	2.01	2.20	2.53	2.01	2.15	30.27
Impuesto S/Renta de las Empresas Ley 11-92	2.14	2.56	1.93	5.93	1.72	2.58	2.49	2.01	2.20	2.53	2.01	2.15	30.27
Otros Impuestos Sobre los Ingresos	0.48	0.67	0.26	0.40	0.36	0.26	0.34	0.49	0.34	0.30	0.29	0.54	4.72
Dividendos	0.15	-	0.01	0.00	0.01	0.02	-	0.16	0.01	0.01	0.01	0.03	0.40
Intereses Pagados	-	-	0.01	0.00	0.02	0.04	-	0.03	0.02	0.02	0.02	0.05	0.21
Provisión de Bs. Y Ss. Al Estado	0.07	0.00	0.02	0.01	0.03	0.03	0.02	0.06	0.04	0.04	0.03	0.07	0.43
Otro Tipo de Renta no Especificado	0.05	0.13	0.04	0.09	0.18	0.07	0.16	0.10	0.10	0.05	0.08	0.13	1.18
Pagos al Exterior en General	-	0.01	0.01	0.00	0.01	0.02	-	0.02	0.01	0.01	0.01	0.03	0.13
Otros	0.21	0.52	0.16	0.30	0.11	0.09	0.17	0.12	0.16	0.17	0.14	0.23	2.38
IMPUESTOS SOBRE LA PROPIEDAD	4.77	2.79	6.10	4.49	2.24	2.48	2.46	2.91	1.83	2.25	2.36	2.48	37.17
Operaciones Inmobiliarias	3.44	2.00	5.51	2.97	2.00	1.98	2.06	2.14	1.02	1.36	1.34	2.03	27.85
Impuestos Viviendas Suntuarias	0.03	0.38	0.46	0.22	0.04	0.08	0.05	0.05	0.41	0.10	0.08	0.03	1.93
Impuesto Sobre Sucesiones	0.69	0.00	0.00	0.14	-	0.11	0.00	0.02	0.01	0.08	0.06	0.05	1.16
Impuesto Sobre el Patrimonio de las Empresa (Ley557-05)	0.35	0.11	0.01	0.87	0.04	0.03	0.09	0.29	0.02	0.35	0.45	0.04	2.67
Otros	0.27	0.30	0.12	0.28	0.16	0.29	0.26	0.41	0.36	0.36	0.43	0.32	3.57
IMPUESTOS SOBRE MERCANCIAS Y SERVICIOS	5.79	6.36	5.30	5.67	4.69	5.89	5.29	5.53	5.87	5.23	11.90	5.64	73.15
Impuestos Transf. de Bienes Industrializ.y Ss.	5.71	6.32	5.27	5.60	4.62	5.85	5.28	5.50	5.85	5.21	11.87	5.61	72.70
ITBIS	5.70	6.28	5.24	5.58	4.60	5.60	5.14	5.19	5.64	4.96	11.62	5.22	70.76
Otros	0.02	0.03	0.04	0.02	0.02	0.25	0.15	0.31	0.21	0.25	0.25	0.39	1.94
Impuestos Sobre el Uso de Bienes y Licencias	0.08	0.04	0.02	0.08	0.07	0.04	0.00	0.03	0.02	0.02	0.03	0.02	0.45
Derecho de Circulación Vehículos de Motor	0.01	-	-	-	0.00	-	0.00	0.00	-	-	0.01	-	0.02
Impuesto sobre Maq. Tragamonedas	0.07	0.04	0.02	0.07	0.06	0.04	-	0.02	0.02	0.02	0.02	0.02	0.42
Otros	-	-	-	0.01	0.01	0.00	-	-	-	-	-	-	0.01
OTROS INGRESOS NO TRIBUTARIOS	0.03	0.05	0.05	0.02	0.01	0.19	0.01	0.01	0.06	0.05	0.09	0.07	0.66
Otros	0.03	0.05	0.05	0.02	0.01	0.19	0.01	0.01	0.06	0.05	0.09	0.07	0.66
TOTAL	16.84	14.30	18.04	19.53	11.92	16.88	13.02	12.70	14.61	12.59	19.07	14.73	184.22

ADMINISTRACION LOCAL BONAO, 2008
(en millones de RD\$)

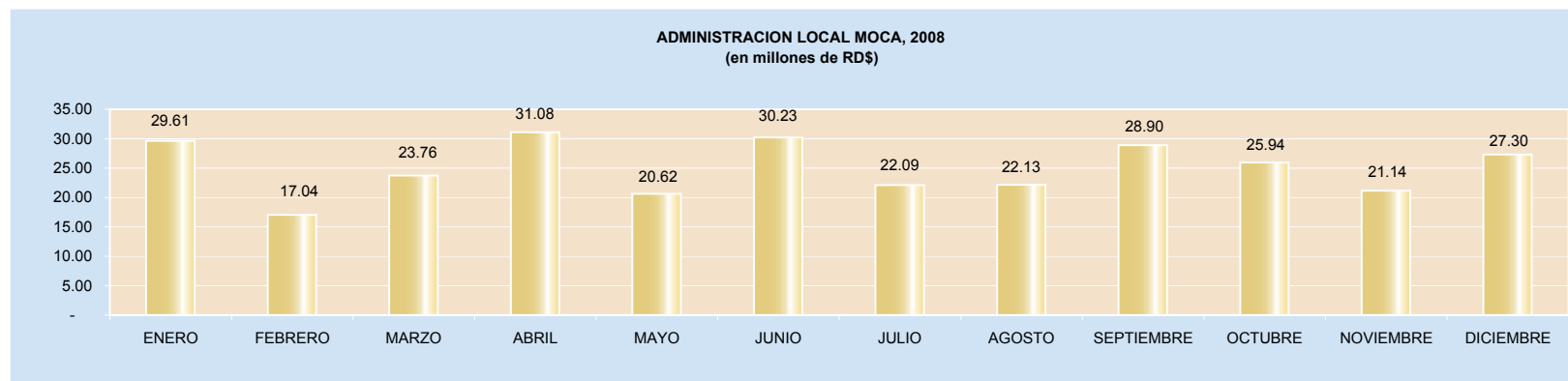
CUADRO No. 43
RECAUDACION POR AÑOS, SEGÚN IMPUESTOS
ADMINISTRACION LOCAL BONA0
 (En millones de RD\$)

IMPUESTOS	2005	2006	2007	2008
IMPUESTOS SOBRE LOS INGRESOS	26.26	38.71	52.85	73.24
Impuestos Sobre la Renta de las Personas	13.45	19.75	26.18	38.25
Impuesto S/Renta de las Personas Físicas Ley 11-92	9.39	9.21	11.73	16.53
Impuesto S/Renta de los Salarios Ley 11-92	2.87	9.34	12.47	12.80
Otros	1.19	1.20	1.98	8.92
Impuestos Sobre los Ingresos de las Empresas	11.53	16.28	23.67	30.27
Impuesto S/Renta de las Empresas Ley 11-92	11.53	16.28	23.67	30.27
Otros Impuestos Sobre los Ingresos	1.28	2.68	2.99	4.72
IMPUESTOS SOBRE LA PROPIEDAD	19.25	22.57	28.35	37.17
Operaciones Inmobiliarias	16.53	19.54	24.01	27.85
Impuestos Viviendas Suntuarias	1.70	1.75	1.29	1.93
Impuesto Sobre Sucesiones	0.40	0.50	0.73	1.16
Impuesto Sobre el Patrimonio de las Empresa (Ley557-05)	-	-	1.24	2.67
Otros	0.62	0.78	1.08	3.57
IMPUESTOS SOBRE MERCANCIAS Y SERVICIOS	59.77	60.70	71.05	73.15
Impuestos Transf. de Bienes Industrializ.y Ss.	35.88	41.42	58.29	72.70
ITBIS	35.49	40.19	56.71	70.76
Otros	0.39	1.23	1.58	1.94
Impuestos Sobre el Uso de Bienes y Licencias	23.89	19.28	12.76	0.45
Derecho de Circulación Vehículos de Motor	8.95	0.56	0.19	0.02
Impuesto Sobre Tramitación de Documentos	14.83	18.24	12.41	-
Impuesto sobre Maq. Tragamonedas	-	-	-	0.42
Otros	0.11	0.48	0.16	0.01
OTROS IMPUESTOS	0.55	0.49	0.33	-
OTROS INGRESOS NO TRIBUTARIOS	1.80	2.33	2.13	0.66
Otros	1.80	2.33	2.13	0.66
TOTAL	107.63	124.80	154.71	184.22



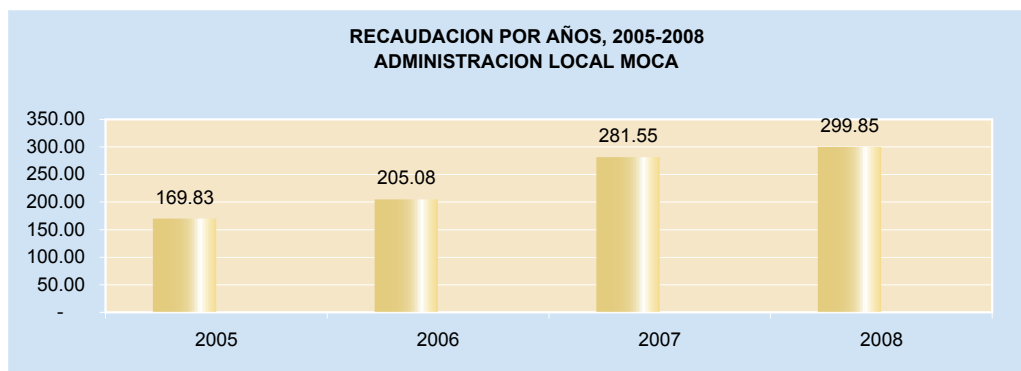
CUADRO No. 44
RECAUDACION ADMINISTRACION LOCAL MOCA, POR MESES, SEGÚN IMPUESTOS, 2008
 (En millones de RD\$)

IMPUESTOS	Enero	Febrero	Marzo	Abril	Mayo	Junio	Julio	Agosto	Septiembre	Octubre	Noviembre	Diciembre	Total
IMPUESTOS SOBRE LOS INGRESOS	11.22	7.01	13.37	14.59	10.25	17.90	9.35	8.60	16.91	11.75	9.80	15.89	146.64
Impuestos Sobre la Renta de las Personas	2.64	1.86	7.33	2.61	4.03	11.13	2.35	2.01	7.16	2.25	2.00	5.70	51.08
Impuesto S/Renta de las Personas Físicas Ley 11-92	1.59	0.65	6.37	1.44	0.46	9.68	1.28	0.76	6.02	1.08	0.58	4.46	34.37
Impuesto S/Renta de los Salarios Ley 11-92	0.61	0.76	0.55	0.58	3.12	0.89	0.52	0.57	0.67	0.62	0.80	0.64	10.33
Impuesto S/Renta de Servicios Generales	0.35	0.37	0.31	0.40	0.31	0.39	0.44	0.46	0.31	0.41	0.44	0.46	4.66
Impuesto S/Premios Ley 11-62	0.00	0.00	-	0.00	0.01	0.02	0.00	0.02	0.01	0.00	0.01	0.00	0.09
Impuesto S/Renta de Alquileres y Arrendamientos	0.08	0.08	0.08	0.12	0.10	0.10	0.08	0.12	0.10	0.10	0.14	0.09	1.19
Impuesto S/Retribuciones Complementarias	0.02	0.00	0.02	0.07	0.03	0.04	0.03	0.07	0.06	0.04	0.01	0.05	0.44
Impuestos Sobre los Ingresos de las Empresas	7.78	4.74	5.62	11.64	5.90	6.12	6.50	5.94	8.80	8.84	7.00	8.94	87.83
Impuesto S/Renta de las Empresas Ley 11-92	7.78	4.74	5.62	11.64	5.90	6.12	6.50	5.94	8.80	8.84	7.00	8.94	87.83
Otros Impuestos Sobre los Ingresos	0.80	0.41	0.42	0.34	0.32	0.65	0.49	0.65	0.95	0.66	0.80	1.24	7.73
Dividendos	0.15	0.03	-	0.00	0.01	0.02	0.00	0.03	0.01	0.00	0.04	0.18	0.48
Intereses Pagados	0.00	0.00	-	0.00	0.01	0.03	0.01	0.03	0.02	0.01	0.01	0.02	0.14
Provisión de Bs. Y Ss. Al Estado	0.10	0.00	0.09	0.03	0.11	0.19	0.10	0.21	0.06	0.11	0.12	0.13	1.25
Otro Tipo de Renta no Especificado	0.07	0.07	0.07	0.08	0.09	0.10	0.11	0.12	0.19	0.06	0.09	0.06	1.10
Pagos al Exterior en General	0.05	0.08	0.01	0.02	0.02	0.02	0.00	0.02	0.01	0.00	0.01	0.00	0.26
Otros	0.42	0.22	0.25	0.21	0.09	0.29	0.27	0.24	0.67	0.48	0.52	0.85	4.51
IMPUESTOS SOBRE LA PROPIEDAD	6.61	3.07	4.72	6.25	2.81	4.27	3.86	4.59	3.65	6.36	2.90	3.07	52.12
Operaciones Inmobiliarias	4.11	2.26	3.02	3.14	2.15	3.58	2.78	2.65	1.64	3.43	1.76	2.15	32.67
Impuestos Viviendas Suntuarias	0.11	0.16	0.86	0.22	0.14	0.02	0.05	0.09	0.86	0.11	0.06	0.02	2.69
Impuesto Sobre Sucesiones	0.06	0.08	0.31	0.16	0.12	0.15	0.27	1.21	0.63	0.26	0.36	0.21	3.81
Impuesto Sobre el Patrimonio de las Empresa (Ley557-05)	0.29	0.32	0.11	2.22	0.06	0.14	0.23	0.17	0.15	1.91	0.13	0.30	6.02
Otros	2.03	0.25	0.42	0.52	0.34	0.38	0.54	0.47	0.36	0.65	0.60	0.39	6.94
IMPUESTOS SOBRE MERCANCIAS Y SERVICIOS	11.73	6.94	5.66	10.20	7.55	8.04	8.86	8.94	8.28	7.80	8.39	8.16	100.56
Impuestos Transf. de Bienes Industrializ.y Ss.	11.67	6.86	5.65	10.10	7.43	7.94	8.84	8.89	8.25	7.73	8.36	8.11	99.83
ITBIS	11.58	6.77	5.50	9.97	7.17	7.81	8.66	8.70	8.00	7.49	7.95	7.93	97.51
Otros	0.09	0.09	0.15	0.14	0.26	0.14	0.19	0.19	0.25	0.24	0.41	0.18	2.32
Impuestos Sobre el Uso de Bienes y Licencias	0.06	0.09	0.01	0.10	0.12	0.10	0.02	0.05	0.03	0.06	0.03	0.06	0.73
Derecho de Circulación Vehículos de Motor	0.06	0.09	0.01	0.10	0.12	0.10	0.02	0.05	0.03	0.06	0.03	0.06	0.73
OTROS INGRESOS NO TRIBUTARIOS	0.06	0.02	0.01	0.04	0.02	0.02	0.02	0.01	0.07	0.03	0.06	0.18	0.53
Otros	0.06	0.02	0.01	0.04	0.02	0.02	0.02	0.01	0.07	0.03	0.06	0.18	0.53
TOTAL	29.61	17.04	23.76	31.08	20.62	30.23	22.09	22.13	28.90	25.94	21.14	27.30	299.85



CUADRO No. 45
RECAUDACION POR AÑOS, SEGÚN IMPUESTOS
ADMINISTRACION LOCAL MOCA
 (En millones de RD\$)

IMPUESTOS	2005	2006	2007	2008
IMPUESTOS SOBRE LOS INGRESOS	48.89	86.96	130.07	146.64
Impuestos Sobre la Renta de las Personas	22.25	29.40	39.39	51.08
Impuesto S/Renta de las Personas Físicas Ley 11-92	16.89	22.15	28.62	34.37
Impuesto S/Renta de los Salarios Ley 11-92	4.42	5.75	7.55	10.33
Otros	0.94	1.50	3.22	6.37
Impuestos Sobre los Ingresos de las Empresas	23.89	52.74	83.64	87.83
Impuesto S/Renta de las Empresas Ley 11-92	23.89	52.74	83.64	87.83
Otros Impuestos Sobre los Ingresos	2.75	4.82	7.04	7.73
IMPUESTOS SOBRE LA PROPIEDAD	28.98	31.76	38.31	52.12
Operaciones Inmobiliarias	19.98	23.03	26.26	32.67
Impuestos Viviendas Suntuarias	6.47	2.04	2.12	2.69
Impuesto Sobre Sucesiones	1.17	3.27	1.85	3.81
Impuesto Sobre el Patrimonio de las Empresa (Ley557-05)	-	1.78	4.92	6.02
Otros	1.36	1.64	3.16	6.94
IMPUESTOS SOBRE MERCANCIAS Y SERVICIOS	89.05	80.93	108.01	100.56
Impuestos Transf. de Bienes Industrializ.y Ss.	54.37	59.47	94.84	99.83
ITBIS	53.71	56.01	92.97	97.51
Otros	0.66	3.46	1.87	2.32
Impuestos Sobre el Uso de Bienes y Licencias	34.68	21.46	13.17	0.73
Derecho de Circulación Vehículos de Motor	15.48	0.71	0.71	0.73
Impuesto Sobre Tramitación de Documentos	19.20	20.61	12.36	-
Otros	-	0.14	0.10	-
OTROS IMPUESTOS	1.08	1.34	1.59	-
OTROS INGRESOS NO TRIBUTARIOS	1.83	4.09	3.58	0.53
Otros	1.83	4.09	3.58	0.53
TOTAL	169.83	205.08	281.55	299.85

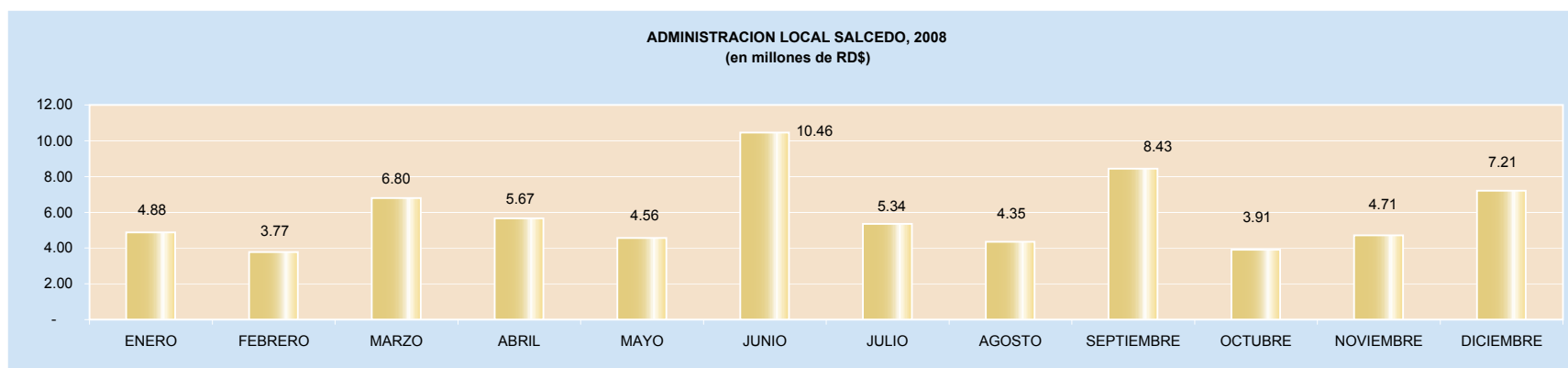


CUADRO No. 46

RECAUDACION ADMINISTRACION LOCAL SALCEDO, POR MESES, SEGÚN IMPUESTOS, 2008

(En millones de RD\$)

IMPUESTOS	Enero	Febrero	Marzo	Abril	Mayo	Junio	Julio	Agosto	Septiembre	Octubre	Noviembre	Diciembre	Total
IMPUESTOS SOBRE LOS INGRESOS	1.90	1.51	4.00	2.39	1.56	7.80	2.31	1.68	5.47	1.83	2.36	5.23	38.03
Impuestos Sobre la Renta de las Personas	0.58	0.34	2.97	0.44	0.23	6.54	1.19	0.41	4.21	0.73	1.28	3.92	22.85
Impuesto S/Renta de las Personas Físicas Ley 11-92	0.44	0.28	2.77	0.33	0.14	6.44	1.12	0.27	4.07	0.65	1.16	3.83	21.51
Impuesto S/Renta de los Salarios Ley 11-92	0.03	0.02	0.11	0.08	0.05	0.05	0.02	0.06	0.06	0.03	0.04	0.03	0.59
Impuesto S/Renta de Servicios Generales	0.09	0.01	0.08	0.01	0.02	0.03	0.03	0.05	0.05	0.03	0.05	0.03	0.49
Impuesto S/Premios Ley 11-62	-	-	-	-	-	-	-	0.00	-	-	0.00	-	0.01
Impuesto S/Renta de Alquileres y Arrendamientos	0.01	0.03	0.01	0.02	0.02	0.03	0.02	0.02	0.02	0.02	0.02	0.02	0.24
Impuesto S/Retribuciones Complementarias	-	-	-	-	-	-	-	0.01	-	-	0.00	-	0.01
Impuestos Sobre los Ingresos de las Empresas	1.13	1.00	0.84	1.69	1.20	0.99	0.80	1.02	1.08	0.87	0.85	0.81	12.30
Impuesto S/Renta de las Empresas Ley 11-92	1.13	1.00	0.84	1.69	1.20	0.99	0.80	1.02	1.08	0.87	0.85	0.81	12.30
Otros Impuestos Sobre los Ingresos	0.18	0.16	0.19	0.25	0.13	0.27	0.31	0.25	0.18	0.23	0.24	0.50	2.89
Dividendos	-	-	-	-	-	-	-	0.00	-	-	0.00	-	0.01
Intereses Pagados	-	-	-	-	-	-	-	0.01	-	-	0.00	-	0.01
Provisión de Bs. Y Ss. Al Estado	0.05	0.01	0.08	0.06	0.04	0.07	0.12	0.07	0.08	0.06	0.08	0.12	0.84
Otro Tipo de Renta no Especificado	0.03	0.02	0.03	0.05	0.08	0.12	0.07	0.06	0.04	0.03	0.06	0.03	0.62
Pagos al Exterior en General	0.03	0.04	0.01	0.09	-	-	-	0.00	-	-	0.00	-	0.18
Otros	0.07	0.09	0.07	0.04	0.01	0.08	0.13	0.09	0.06	0.13	0.09	0.35	1.23
IMPUESTOS SOBRE LA PROPIEDAD	1.51	1.13	1.54	2.23	1.25	1.11	1.94	0.91	1.51	1.36	1.26	0.70	16.47
Operaciones Inmobiliarias	1.46	0.75	0.57	1.56	0.89	0.78	1.27	0.62	0.68	0.63	0.67	0.28	10.16
Impuestos Viviendas Suntuarias	0.02	0.03	0.57	0.08	0.02	0.03	0.02	0.03	0.60	0.21	0.17	0.02	1.80
Impuesto Sobre Sucesiones	0.02	0.11	0.11	0.20	0.10	0.04	0.21	0.08	0.03	0.09	0.16	0.18	1.33
Impuesto Sobre el Patrimonio de las Empresa (Ley557-05)	-	-	0.14	0.12	0.15	0.04	0.15	0.02	0.01	0.15	0.05	0.02	0.85
Otros	0.02	0.24	0.15	0.26	0.10	0.21	0.30	0.17	0.19	0.28	0.21	0.20	2.33
IMPUESTOS SOBRE MERCANCIAS Y SERVICIOS	1.43	1.10	1.21	1.01	1.69	1.42	1.00	1.69	1.36	0.67	1.04	1.25	14.88
Impuestos Transf. de Bienes Industrializ.y Ss.	1.43	1.10	1.21	1.01	1.69	1.42	1.00	1.69	1.36	0.67	1.04	1.25	14.88
ITBIS	1.41	1.09	1.21	1.00	1.69	1.41	0.99	1.68	1.35	0.64	1.02	1.21	14.69
Otros	0.02	0.01	0.00	0.01	0.00	0.01	0.01	0.01	0.02	0.03	0.03	0.05	0.19
OTROS INGRESOS NO TRIBUTARIOS	0.04	0.04	0.04	0.05	0.05	0.12	0.09	0.07	0.10	0.06	0.05	0.02	0.71
Otros	0.04	0.04	0.04	0.05	0.05	0.12	0.09	0.07	0.10	0.06	0.05	0.02	0.71
TOTAL	4.88	3.77	6.80	5.67	4.56	10.46	5.34	4.35	8.43	3.91	4.71	7.21	70.08



CUADRO No. 47
RECAUDACION POR AÑOS, SEGÚN IMPUESTOS
ADMINISTRACION LOCAL SALCEDO
 (En millones de RD\$)

IMPUESTOS	2005	2006	2007	2008
IMPUESTOS SOBRE LOS INGRESOS	20.24	25.56	39.23	38.02
Impuestos Sobre la Renta de las Personas	12.03	15.18	20.12	22.84
Impuesto S/Renta de las Personas Físicas Ley 11-92	11.09	14.33	19.25	21.51
Impuesto S/Renta de los Salarios Ley 11-92	0.70	0.52	0.53	0.59
Otros	0.24	0.33	0.34	0.74
Impuestos Sobre los Ingresos de las Empresas	7.33	9.44	16.51	12.30
Impuesto S/Renta de las Empresas Ley 11-92	7.33	9.44	16.51	12.30
Otros Impuestos Sobre los Ingresos	0.88	0.94	2.60	2.89
IMPUESTOS SOBRE LA PROPIEDAD	8.66	9.98	14.33	16.47
Operaciones Inmobiliarias	5.45	6.57	10.08	10.16
Impuestos Viviendas Suntuarias	1.43	1.40	1.49	1.80
Impuesto Sobre Sucesiones	0.82	1.24	1.18	1.33
Impuesto Sobre el Patrimonio de las Empresa (Ley557-05)	-	-	0.57	0.85
Otros	0.96	0.77	1.01	2.33
IMPUESTOS SOBRE MERCANCIAS Y SERVICIOS	16.26	15.36	16.38	14.88
Impuestos Transf. de Bienes Industrializ.y Ss.	5.81	9.83	11.63	14.88
ITBIS	5.63	9.60	11.49	14.69
Otros	0.18	0.23	0.14	0.19
Impuestos Sobre el Uso de Bienes y Licencias	10.45	5.53	4.75	-
Derecho de Circulación Vehículos de Motor	5.37	0.37	0.27	-
Impuesto Sobre Tramitación de Documentos	5.08	5.16	4.48	-
OTROS IMPUESTOS	0.38	0.27	0.22	-
OTROS INGRESOS NO TRIBUTARIOS	0.37	0.48	1.31	0.71
Otros	0.37	0.48	1.31	0.71
TOTAL	45.91	51.65	71.47	70.08

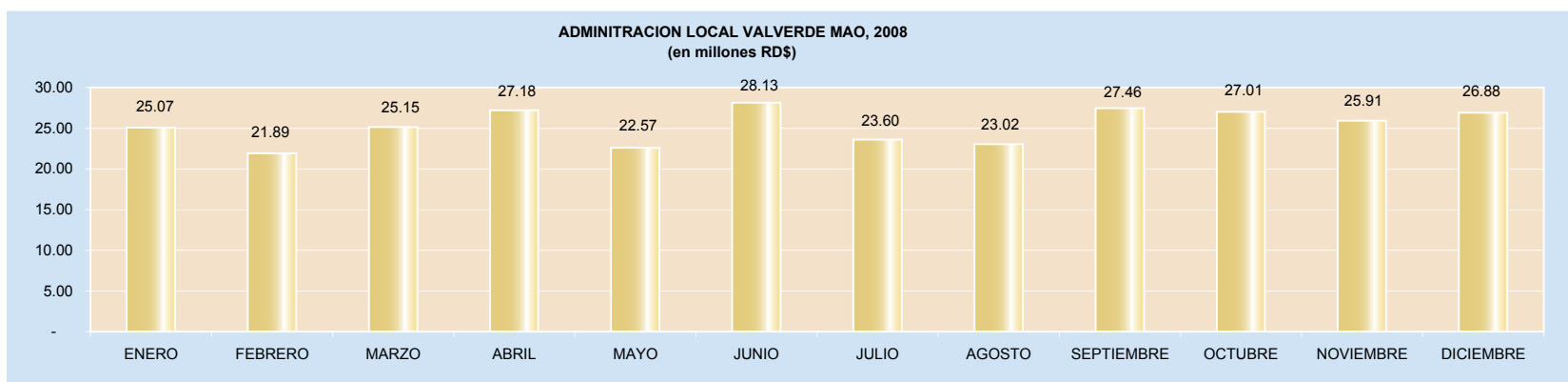


CUADRO No. 48

RECAUDACION ADMINISTRACION LOCAL VALVERDE MAO, POR MESES, SEGÚN IMPUESTOS, 2008

(En millones de RD\$)

CONCEPTOS	Enero	Febrero	Marzo	Abril	Mayo	Junio	Julio	Agosto	Septiembre	Octubre	Noviembre	Diciembre	Total
IMPUESTOS SOBRE LOS INGRESOS	4.39	4.05	6.58	7.01	4.21	9.60	7.58	4.56	8.15	6.72	5.95	7.61	76.41
Impuestos Sobre la Renta de las Personas	1.63	1.17	4.16	1.42	1.13	5.23	2.62	1.57	4.51	2.18	2.43	4.06	32.12
Impuesto S/Renta de las Personas Físicas Ley 11-92	0.45	0.71	3.34	0.69	0.22	4.17	1.84	0.55	3.43	1.21	1.18	2.82	20.61
Impuesto S/Renta de los Salarios Ley 11-92	0.87	0.23	0.50	0.38	0.44	0.67	0.45	0.57	0.53	0.49	0.67	0.66	6.45
Impuesto S/Renta de Servicios Generales	0.20	0.17	0.23	0.25	0.33	0.24	0.23	0.29	0.40	0.36	0.40	0.40	3.52
Impuesto S/Premios Ley 11-62	0.01	-	0.00	-	0.00	-	-	0.00	0.00	0.01	0.00	0.00	0.03
Impuesto S/Renta de Alquileres y Arrendamientos	0.07	0.05	0.06	0.07	0.09	0.12	0.07	0.10	0.11	0.07	0.13	0.15	1.09
Impuesto S/Retribuciones Complementarias	0.03	0.02	0.02	0.03	0.04	0.04	0.04	0.06	0.04	0.04	0.04	0.03	0.42
Impuestos Sobre los Ingresos de las Empresas	1.99	2.32	1.57	5.01	1.74	3.29	3.02	1.51	2.41	3.11	2.30	2.39	30.66
Impuesto S/Renta de las Empresas Ley 11-92	1.99	2.32	1.57	5.01	1.74	3.29	3.02	1.51	2.41	3.11	2.30	2.39	30.66
Otros Impuestos Sobre los Ingresos	0.76	0.56	0.86	0.58	1.34	1.08	1.93	1.49	1.23	1.42	1.23	1.16	13.63
Dividendos	0.04	-	0.00	-	0.00	-	0.82	0.26	0.00	0.04	0.00	0.00	1.17
Intereses Pagados	0.01	0.01	0.01	0.04	0.09	0.26	0.34	0.06	0.09	0.04	0.06	0.01	1.00
Provisión de Bs. Y Ss. Al Estado	0.18	0.01	0.14	0.03	0.73	0.21	0.12	0.56	0.24	0.24	0.30	0.36	3.12
Otro Tipo de Renta no Especificado	0.29	0.30	0.45	0.35	0.42	0.37	0.41	0.47	0.45	0.42	0.48	0.41	4.81
Pagos al Exterior en General	0.06	0.10	0.04	-	0.00	0.02	-	0.00	0.00	0.02	0.00	0.00	0.25
Otros	0.18	0.15	0.22	0.16	0.10	0.23	0.25	0.14	0.44	0.66	0.38	0.37	3.28
IMPUESTOS SOBRE LA PROPIEDAD	2.40	2.41	2.76	3.88	1.99	1.61	2.39	1.95	2.87	4.42	1.98	2.60	31.26
Operaciones Inmobiliarias	1.86	1.07	1.07	2.39	1.60	1.02	1.33	1.32	1.53	2.46	1.27	1.61	18.52
Impuestos Viviendas Suntuarias	0.16	0.11	0.71	0.16	0.08	0.06	0.07	0.10	0.51	0.08	0.04	0.14	2.22
Impuesto Sobre Sucesiones	0.08	0.31	0.41	0.49	0.02	0.14	0.30	0.05	0.30	0.36	0.08	0.39	2.94
Impuesto Sobre el Patrimonio de las Empresa (Ley557-05)	0.18	0.51	0.14	0.45	0.09	0.15	0.36	0.06	0.14	0.53	0.08	0.04	2.74
Otros	0.12	0.40	0.42	0.39	0.20	0.25	0.33	0.42	0.39	0.98	0.51	0.43	4.85
IMPUESTOS SOBRE MERCANCIAS Y SERVICIOS	18.21	15.37	15.68	16.17	16.33	16.81	13.58	16.44	16.39	15.74	17.91	16.62	195.26
Impuestos Transf. de Bienes Industrializ.y Ss.	18.21	15.37	15.68	16.17	16.33	16.81	13.58	16.44	16.39	15.74	17.91	16.62	195.26
ITBIS	18.19	15.34	15.65	16.14	16.28	16.76	13.54	16.31	16.21	15.46	17.68	16.39	193.96
Otros	0.02	0.03	0.04	0.03	0.05	0.05	0.03	0.13	0.18	0.28	0.23	0.23	1.30
OTROS INGRESOS NO TRIBUTARIOS	0.07	0.06	0.12	0.11	0.04	0.11	0.06	0.06	0.05	0.13	0.07	0.05	0.93
Otros	0.07	0.06	0.12	0.11	0.04	0.11	0.06	0.06	0.05	0.13	0.07	0.05	0.93
TOTAL	25.07	21.89	25.15	27.18	22.57	28.13	23.60	23.02	27.46	27.01	25.91	26.88	303.86



CUADRO No. 49

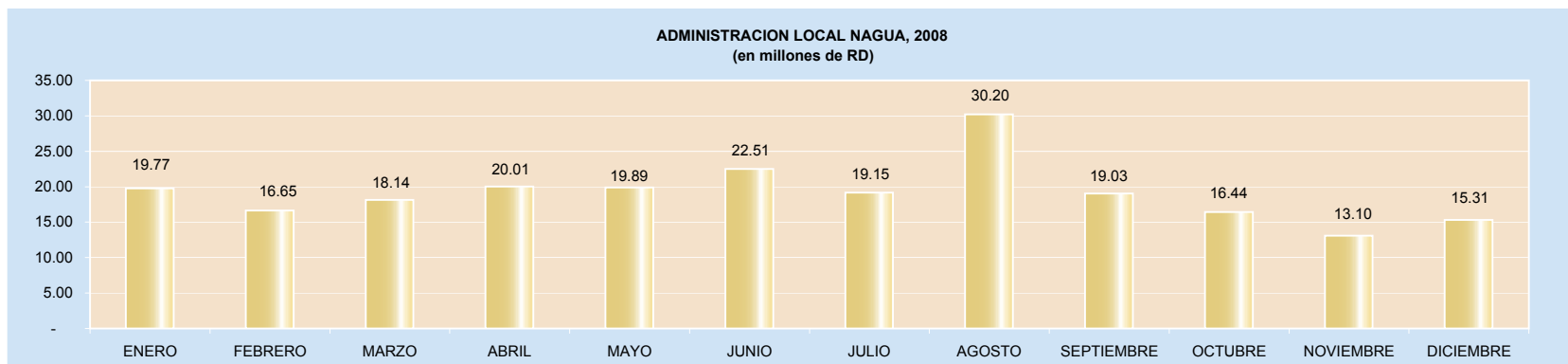
**RECAUDACION POR AÑOS, SEGÚN IMPUESTOS
ADMINISTRACION LOCAL VALVERDE MAO**
(En millones de RD\$)

IMPUESTOS	2005	2006	2007	2008
IMPUESTOS SOBRE LOS INGRESOS	79.16	43.83	61.94	76.41
Impuestos Sobre la Renta de las Personas	13.88	15.06	22.63	32.11
Impuesto S/Renta de las Personas Físicas Ley 11-92	7.74	9.17	14.78	20.61
Impuesto S/Renta de los Salarios Ley 11-92	3.27	3.24	4.79	6.45
Otros	2.87	2.65	3.06	5.05
Impuestos Sobre los Ingresos de las Empresas	61.83	23.61	29.04	30.66
Impuesto S/Renta de las Empresas Ley 11-92	61.83	23.61	29.04	30.66
Otros Impuestos Sobre los Ingresos	3.45	5.16	10.27	13.63
IMPUESTOS SOBRE LA PROPIEDAD	17.50	11.12	20.98	31.26
Operaciones Inmobiliarias	9.40	8.57	13.36	18.52
Impuestos Viviendas Suntuarias	1.86	1.63	1.78	2.22
Impuesto Sobre Sucesiones	5.41	0.16	1.36	2.94
Impuesto Sobre el Patrimonio de las Empresa (Ley557-05)	-	-	2.57	2.74
Otros	0.83	0.76	1.91	4.85
IMPUESTOS SOBRE MERCANCIAS Y SERVICIOS	40.86	99.48	166.73	195.26
Impuestos Transf. de Bienes Industrializ.y Ss.	17.19	81.89	143.65	195.26
ITBIS	16.47	80.89	141.88	193.96
Otros	0.72	1.00	1.77	1.30
Impuestos Sobre los servicios	0.15	-	-	-
Impuestos S/Cheques y Transf. Bancarias	0.15	-	-	-
Impuestos Sobre el Uso de Bienes y Licencias	23.52	17.59	23.08	-
Derecho de Circulación Vehículos de Motor	11.74	8.38	15.77	-
Impuesto Sobre Tramitación de Documentos	11.78	9.21	7.31	-
Otros	0.04	0.08	-	-
OTROS IMPUESTOS	1.65	1.57	0.99	-
OTROS INGRESOS NO TRIBUTARIOS	1.57	3.59	3.68	0.93
Otros	1.57	3.59	3.68	0.93
TOTAL	140.74	159.59	254.32	303.86



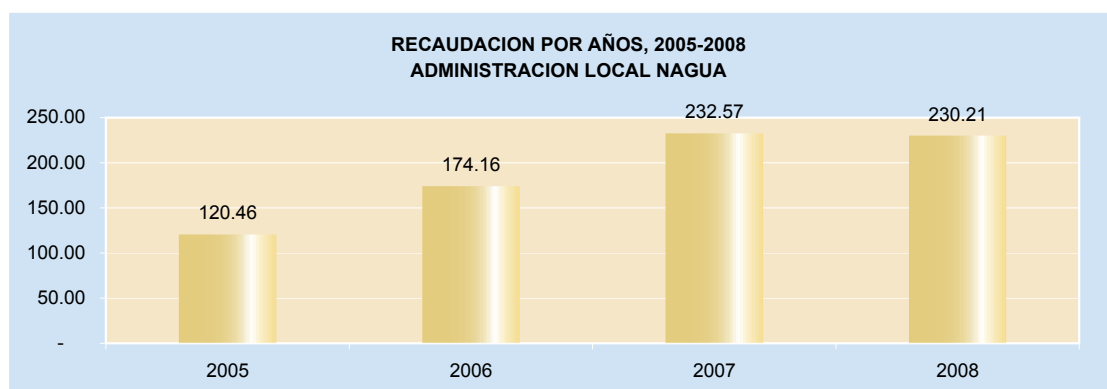
CUADRO No. 50
RECAUDACION ADMINISTRACION LOCAL NAGUA, POR MESES, SEGÚN IMPUESTOS, 2008
 (En millones de RD\$)

IMPUESTOS	Enero	Febrero	Marzo	Abril	Mayo	Junio	Julio	Agosto	Septiembre	Octubre	Noviembre	Diciembre	Total
IMPUESTOS SOBRE LOS INGRESOS	1.94	1.68	5.83	4.69	2.24	8.39	3.93	3.40	5.45	3.99	2.67	5.12	49.32
Impuestos Sobre la Renta de las Personas	0.97	0.78	4.81	1.20	0.81	6.47	2.27	0.96	3.91	1.51	0.96	3.09	27.77
Impuesto S/Renta de las Personas Físicas Ley 11-92	0.60	0.42	4.21	0.76	0.32	6.05	1.63	0.36	3.44	0.81	0.34	2.82	21.77
Impuesto S/Renta de los Salarios Ley 11-92	0.20	0.18	0.36	0.20	0.27	0.31	0.37	0.31	0.31	0.31	0.38	0.12	3.32
Impuesto S/Renta de Servicios Generales	0.11	0.13	0.11	0.14	0.10	0.04	0.17	0.18	0.04	0.19	0.14	0.07	1.43
Impuesto S/Premios Ley 11-62	0.00	-	0.01	0.00	0.00	0.00	0.01	0.00	0.01	0.00	0.00	0.00	0.04
Impuesto S/Renta de Alquileres y Arrendamientos	0.03	0.06	0.11	0.07	0.04	0.04	0.06	0.04	0.06	0.16	0.05	0.04	0.76
Impuesto S/Retribuciones Complementarias	0.03	-	0.01	0.04	0.08	0.01	0.04	0.07	0.06	0.04	0.05	0.04	0.46
Impuestos Sobre los Ingresos de las Empresas	0.67	0.77	0.66	3.17	1.15	1.70	1.38	1.94	1.36	1.86	1.47	1.55	17.68
Impuesto S/Renta de las Empresas Ley 11-92	0.67	0.77	0.66	3.17	1.15	1.70	1.28	1.84	1.25	1.76	1.37	1.45	17.06
Casinos de juegos	-	-	-	-	-	-	0.10	0.10	0.10	0.10	0.10	0.10	0.62
Otros Impuestos Sobre los Ingresos	0.30	0.13	0.35	0.32	0.27	0.23	0.28	0.49	0.17	0.62	0.24	0.47	3.87
Dividendos	0.00	-	0.01	0.00	0.00	0.00	0.01	0.20	0.01	0.00	0.00	0.00	0.23
Intereses Pagados	0.00	-	0.02	0.03	0.02	0.00	0.02	0.01	0.01	0.00	0.00	0.02	0.12
Provisión de Bs. Y Ss. Al Estado	0.09	0.02	0.12	0.15	0.15	0.09	0.07	0.09	0.03	0.11	0.10	0.09	1.10
Otro Tipo de Renta no Especificado	0.10	0.01	0.06	0.03	0.03	0.06	0.04	0.05	0.04	0.12	0.04	0.03	0.60
Pagos al Exterior en General	0.02	0.02	0.03	0.00	0.00	0.00	0.01	0.00	0.01	0.00	0.00	0.07	0.16
Otros	0.08	0.08	0.12	0.11	0.08	0.08	0.14	0.15	0.07	0.38	0.10	0.26	1.65
IMPUESTOS SOBRE LA PROPIEDAD	14.42	11.23	8.80	11.07	14.74	10.62	12.12	17.94	7.33	9.93	7.87	7.12	133.18
Operaciones Inmobiliarias	12.64	9.40	6.13	5.80	11.24	7.17	8.95	15.11	3.44	5.70	5.94	2.10	93.60
Impuestos Viviendas Suntuarias	0.47	0.32	1.10	0.78	0.23	0.51	0.59	0.66	0.97	0.24	0.61	3.57	10.06
Impuesto Sobre Sucesiones	0.57	0.40	0.29	0.77	0.55	0.23	0.32	0.12	1.13	0.78	0.03	0.36	5.55
Impuesto Sobre el Patrimonio de las Empresa (Ley557-05)	0.38	0.25	0.14	2.30	0.60	0.61	0.74	0.15	0.33	1.13	0.29	0.41	7.33
Otros	0.37	0.86	1.14	1.42	2.13	2.10	1.53	1.89	1.46	2.08	1.00	0.67	16.64
IMPUESTOS SOBRE MERCANCIAS Y SERVICIOS	3.24	3.66	3.41	4.19	2.89	3.31	3.04	8.75	6.21	2.45	2.51	2.96	46.61
Impuestos Transf. de Bienes Industrializ.y Ss.	3.24	3.65	3.40	4.17	2.86	3.29	2.95	8.65	6.12	2.34	2.42	2.86	45.95
ITBIS	3.21	3.56	3.37	3.98	2.79	3.17	2.88	7.69	5.98	2.26	2.32	2.75	43.96
Otros	0.03	0.09	0.04	0.19	0.07	0.13	0.06	0.96	0.14	0.08	0.10	0.11	1.99
Impuestos Sobre el Uso de Bienes y Licencias	-	0.01	0.01	0.01	0.03	0.01	0.10	0.10	0.10	0.11	0.09	0.10	0.67
Impuesto sobre Maq. Tragamonedas	-	0.01	0.01	0.01	0.01	0.01	0.10	0.10	0.10	0.11	0.09	0.10	0.64
Otros	-	-	0.00	-	0.02	0.00	0.00	0.00	0.00	-	0.00	-	0.02
OTROS INGRESOS NO TRIBUTARIOS	0.18	0.07	0.10	0.07	0.02	0.20	0.05	0.12	0.04	0.08	0.06	0.12	1.09
Otros	0.18	0.07	0.10	0.07	0.02	0.20	0.05	0.12	0.04	0.08	0.06	0.12	1.09
TOTAL	19.77	16.65	18.14	20.01	19.89	22.51	19.15	30.20	19.03	16.44	13.10	15.31	230.21



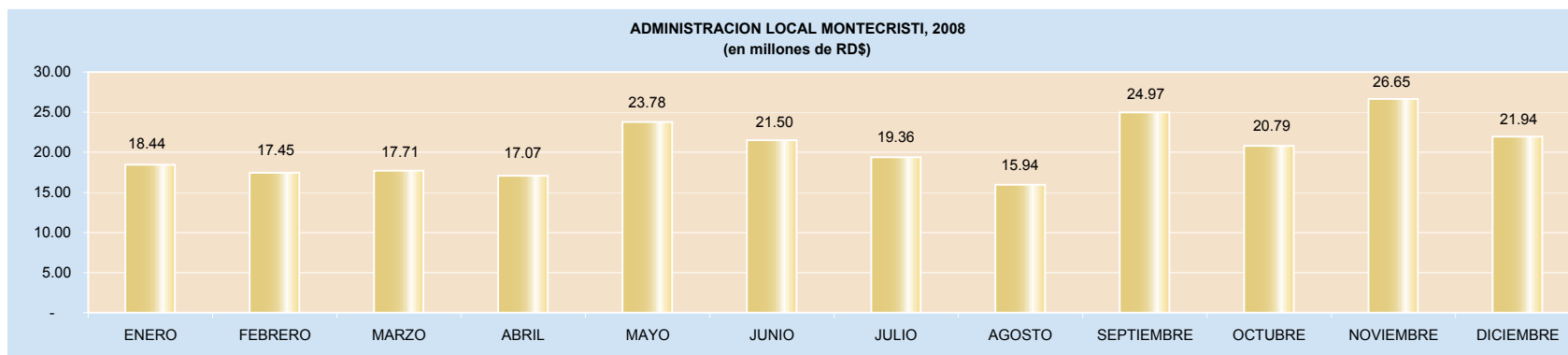
CUADRO No. 51
RECAUDACION POR AÑOS, SEGÚN IMPUESTOS
ADMINISTRACION LOCAL NAGUA
 (En millones de RD\$)

IMPUESTOS	2005	2006	2007	2008
IMPUESTOS SOBRE LOS INGRESOS	19.92	26.04	40.57	49.32
Impuestos Sobre la Renta de las Personas	11.51	17.45	23.94	27.77
Impuesto S/Renta de las Personas Físicas Ley 11-92	9.98	15.67	19.12	21.77
Impuesto S/Renta de los Salarios Ley 11-92	1.09	1.54	2.97	3.32
Otros	0.44	0.24	1.85	2.68
Impuestos Sobre los Ingresos de las Empresas	6.29	6.54	13.58	17.68
Impuesto S/Renta de las Empresas Ley 11-92	6.29	6.54	13.58	17.06
Casinos de juegos	-	-	-	0.62
Otros Impuestos Sobre los Ingresos	2.12	2.05	3.05	3.87
IMPUESTOS SOBRE LA PROPIEDAD	35.56	69.91	115.79	133.18
Operaciones Inmobiliarias	30.35	62.44	97.28	93.60
Impuestos Viviendas Suntuarias	3.01	4.02	4.09	10.06
Impuesto Sobre Sucesiones	0.80	1.62	4.83	5.55
Impuesto Sobre el Patrimonio de las Empresa (Ley557-05)	-	-	5.17	7.33
Otros	1.40	1.83	4.42	16.64
IMPUESTOS SOBRE MERCANCIAS Y SERVICIOS	62.06	72.87	70.57	46.61
Impuestos Transf. de Bienes Industrializ.y Ss.	29.34	34.60	44.02	45.95
ITBIS	28.09	31.62	41.35	43.96
Otros	1.25	2.98	2.67	1.99
Impuestos Sobre el Uso de Bienes y Licencias	32.72	38.27	26.55	0.67
Derecho de Circulación Vehículos de Motor	6.33	1.62	0.40	-
Impuesto Sobre Tramitación de Documentos	26.39	36.25	25.56	-
Impuesto sobre Maq. Tragamonedas	-	-	-	0.64
Otros	-	0.40	0.59	0.02
OTROS IMPUESTOS	0.43	0.60	1.05	-
OTROS INGRESOS NO TRIBUTARIOS	2.49	4.74	4.59	1.09
Otros	2.49	4.74	4.59	1.09
TOTAL	120.46	174.16	232.57	230.21



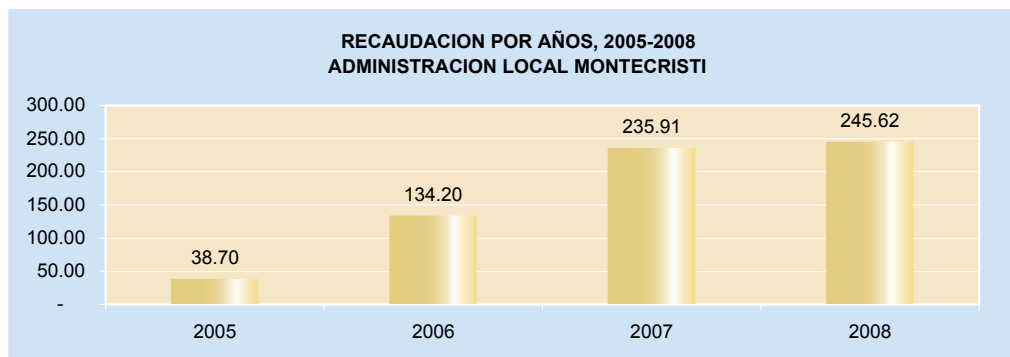
CUADRO No. 52
RECAUDACION ADMINISTRACION LOCAL MONTECRISTI, POR MESES, SEGÚN IMPUESTOS, 2008
 (En millones de RD\$)

IMPUESTOS	Enero	Febrero	Marzo	Abril	Mayo	Junio	Julio	Agosto	Septiembre	Octubre	Noviembre	Diciembre	Total
IMPUESTOS SOBRE LOS INGRESOS	1.82	1.28	3.94	2.36	1.62	4.77	2.39	1.66	3.84	2.05	1.66	2.85	30.22
Impuestos Sobre la Renta de las Personas	0.82	0.71	3.19	0.97	0.80	4.08	1.44	0.90	2.90	1.16	0.84	2.10	19.91
Impuesto S/Renta de las Personas Físicas Ley 11-92	0.24	0.27	2.77	0.32	0.13	3.57	0.37	0.28	2.14	0.48	0.16	1.31	12.05
Impuesto S/Renta de los Salarios Ley 11-92	0.46	0.34	0.28	0.52	0.51	0.39	0.88	0.50	0.45	0.51	0.53	0.59	5.96
Impuesto S/Renta de Servicios Generales	0.08	0.07	0.12	0.08	0.12	0.08	0.12	0.05	0.20	0.09	0.07	0.11	1.20
Impuesto S/Premios Ley 11-62	0.00	0.00	0.00	0.00	0.00	0.00	0.01	0.01	0.02	0.01	0.01	0.02	0.09
Impuesto S/Renta de Alquileres y Arrendamientos	0.03	0.02	0.02	0.04	0.02	0.03	0.05	0.04	0.05	0.04	0.05	0.05	0.43
Impuesto S/Retribuciones Complementarias	0.01	0.01	0.01	0.01	0.01	0.01	0.01	0.01	0.03	0.02	0.02	0.02	0.18
Impuestos Sobre los Ingresos de las Empresas	0.68	0.35	0.29	0.98	0.52	0.40	0.58	0.51	0.35	0.54	0.41	0.31	5.91
Impuesto S/Renta de las Empresas Ley 11-92	0.68	0.35	0.29	0.98	0.52	0.40	0.58	0.51	0.35	0.54	0.41	0.31	5.91
Otros Impuestos Sobre los Ingresos	0.33	0.21	0.45	0.42	0.30	0.28	0.37	0.25	0.59	0.35	0.41	0.44	4.40
Dividendos	0.00	0.00	0.00	0.00	0.00	0.00	0.01	0.01	0.02	0.01	0.01	0.02	0.09
Intereses Pagados	0.00	0.00	0.00	0.03	0.01	0.00	0.01	0.01	0.05	0.02	0.03	0.03	0.20
Provisión de Bs. Y Ss. Al Estado	0.16	0.03	0.08	0.09	0.08	0.15	0.15	0.04	0.11	0.08	0.13	0.12	1.20
Otro Tipo de Renta no Especificado	0.08	0.12	0.08	0.11	0.10	0.07	0.14	0.13	0.20	0.12	0.14	0.16	1.44
Pagos al Exterior en General	0.02	0.01	0.20	0.14	0.03	0.01	0.01	0.01	0.07	0.01	0.05	0.02	0.59
Otros	0.06	0.04	0.09	0.04	0.08	0.06	0.06	0.05	0.13	0.10	0.05	0.10	0.87
IMPUESTOS SOBRE LA PROPIEDAD	1.45	0.92	2.10	1.91	0.83	0.71	1.85	0.81	0.83	1.30	0.70	1.35	14.76
Operaciones Inmobiliarias	1.40	0.71	1.60	1.47	0.54	0.46	1.34	0.70	0.64	0.78	0.42	0.95	11.01
Impuestos Viviendas Suntuarias	-	-	0.16	0.01	-	0.00	-	0.01	0.04	0.08	0.01	0.00	0.31
Impuesto Sobre Sucesiones	-	0.10	0.11	0.08	0.10	0.12	0.04	0.01	0.02	0.20	0.06	0.06	0.90
Impuesto Sobre el Patrimonio de las Empresa (Ley557-05)	0.03	-	0.00	0.12	0.04	0.01	0.24	-	0.04	0.08	0.05	0.22	0.83
Otros	0.02	0.11	0.23	0.23	0.14	0.12	0.23	0.10	0.09	0.16	0.16	0.12	1.71
IMPUESTOS SOBRE MERCANCIAS Y SERVICIOS	15.16	15.25	11.67	12.76	21.32	16.02	15.12	13.45	20.28	17.44	24.29	17.74	200.49
Impuestos Transf. de Bienes Industrializ.y Ss.	15.16	15.25	11.67	12.76	21.32	16.01	15.11	13.44	20.23	17.44	24.27	17.74	200.41
ITBIS	14.73	15.11	11.59	12.65	21.15	14.87	15.02	12.68	19.50	17.33	23.27	17.62	195.52
Otros	0.43	0.14	0.08	0.11	0.17	1.14	0.09	0.76	0.73	0.11	1.00	0.11	4.88
Impuestos Sobre el Uso de Bienes y Licencias	0.00	0.00	-	-	0.00	0.01	0.00	0.00	0.05	-	0.02	-	0.08
Derecho de Circulación Vehiculos de Motor	-	-	-	-	-	0.01	0.00	-	0.05	-	0.02	-	0.07
Otros	0.00	0.00	-	-	0.00	0.00	-	0.00	0.00	-	-	-	0.01
OTROS INGRESOS NO TRIBUTARIOS	0.00	0.00	0.01	0.04	0.01	0.00	0.01	0.02	0.03	0.01	0.01	0.01	0.16
Otros	0.00	0.00	0.01	0.04	0.01	0.00	0.01	0.02	0.03	0.01	0.01	0.01	0.16
TOTAL	18.44	17.45	17.71	17.07	23.78	21.50	19.36	15.94	24.97	20.79	26.65	21.94	245.62



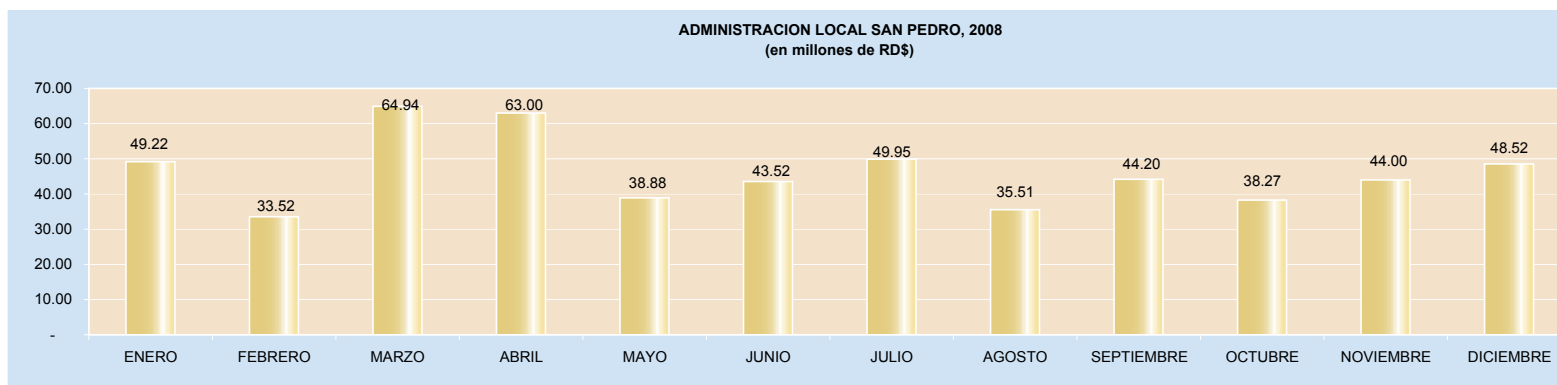
CUADRO No. 53
RECAUDACION POR AÑOS, SEGÚN IMPUESTOS
ADMINISTRACION LOCAL MONTECRISTI
 (En millones de RD\$)

IMPUESTOS	2005	2006	2007	2008
IMPUESTOS SOBRE LOS INGRESOS	17.96	23.55	54.73	30.22
Impuestos Sobre la Renta de las Personas	6.58	10.03	16.13	19.91
Impuesto S/Renta de las Personas Físicas Ley 11-92	5.37	7.97	11.30	12.05
Impuesto S/Renta de los Salarios Ley 11-92	0.98	1.36	3.54	5.96
Otros	0.23	0.70	1.29	1.90
Impuestos Sobre los Ingresos de las Empresas	10.10	11.98	35.02	5.91
Impuesto S/Renta de las Empresas Ley 11-92	10.10	11.98	35.02	5.91
Otros Impuestos Sobre los Ingresos	1.28	1.54	3.58	4.40
IMPUESTOS SOBRE LA PROPIEDAD	5.71	7.58	16.44	14.76
Operaciones Inmobiliarias	4.14	5.89	10.70	11.01
Impuestos Viviendas Suntuarias	0.04	0.41	0.41	0.31
Impuesto Sobre Sucesiones	1.22	0.31	0.62	0.90
Impuesto Sobre el Patrimonio de las Empresa (Ley557-05)	-	-	2.51	0.83
Otros	0.31	0.97	2.21	1.71
IMPUESTOS SOBRE MERCANCIAS Y SERVICIOS	12.53	99.90	162.12	200.49
Impuestos Transf. de Bienes Industrializ.y Ss.	9.42	99.65	161.86	200.41
ITBIS	8.99	96.84	159.08	195.52
Otros	0.43	2.81	2.79	4.88
Impuestos Sobre el Uso de Bienes y Licencias	3.11	0.25	0.26	0.08
Derecho de Circulación Vehículos de Motor	3.11	0.13	0.19	0.07
Otros	-	0.12	0.07	0.01
OTROS IMPUESTOS	0.46	0.45	0.31	
OTROS INGRESOS NO TRIBUTARIOS	2.04	2.72	2.31	0.16
Tarjetas de Turismo	0.67	-	-	
Otros	1.37	2.72	2.31	0.16
TOTAL	38.70	134.20	235.91	245.62



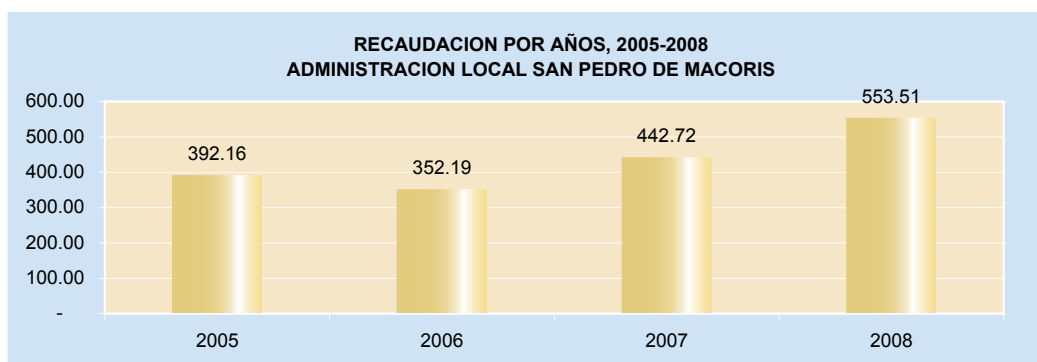
CUADRO No. 54
RECAUDACION ADMINISTRACION LOCAL SAN PEDRO MACORIS, POR MESES, SEGÚN IMPUESTOS, 2008
 (En millones de RD\$)

IMPUESTOS	Enero	Febrero	Marzo	Abril	Mayo	Junio	Julio	Agosto	Septiembre	Octubre	Noviembre	Diciembre	Total
IMPUESTOS SOBRE LOS INGRESOS	16.70	11.60	36.26	34.17	13.75	24.18	16.19	13.34	20.78	11.94	15.63	18.17	232.70
Impuestos Sobre la Renta de las Personas	4.92	5.53	31.02	5.32	3.67	16.99	5.76	3.84	10.69	5.28	5.75	8.29	107.07
Impuesto S/Renta de las Personas Físicas Ley 11-92	1.16	1.03	27.84	2.60	1.01	11.76	2.51	0.84	7.61	2.04	2.56	5.60	66.57
Impuesto S/Renta de los Salarios Ley 11-92	2.55	2.61	2.06	1.92	1.88	3.83	1.81	2.18	1.53	2.42	2.10	1.82	26.72
Impuesto S/Renta de Servicios Generales	1.01	1.69	0.87	0.66	0.61	0.99	0.45	0.52	1.39	0.63	0.97	0.66	10.45
Impuesto S/Premios Ley 11-62	0.00	0.00	0.02	0.00	0.01	0.01	0.00	0.03	0.01	0.02	0.00	0.02	0.14
Impuesto S/Renta de Alquileres y Arrendamientos	0.15	0.13	0.19	0.11	0.11	0.22	0.95	0.16	0.10	0.13	0.10	0.14	2.49
Impuesto S/Retribuciones Complementarias	0.05	0.06	0.04	0.03	0.06	0.17	0.04	0.11	0.04	0.05	0.03	0.04	0.70
Otros Impuestos Sobre los Ingresos	9.70	5.32	4.16	26.61	9.18	5.16	5.73	5.70	3.80	4.33	6.75	6.02	92.46
Impuesto S/Renta de las Empresas Ley 11-92	9.39	4.99	3.83	26.29	8.94	4.97	5.51	5.52	3.66	4.15	6.53	5.84	89.62
Casinos de juegos	0.31	0.33	0.33	0.33	0.23	0.18	0.22	0.18	0.14	0.18	0.22	0.18	2.83
Dividendos	2.08	0.75	1.08	2.24	0.90	2.04	4.70	3.79	6.29	2.32	3.12	3.85	33.17
Intereses Pagados	0.00	0.10	0.05	0.49	0.02	0.13	0.01	0.26	0.02	0.05	0.15	0.30	1.58
Provisión de Bs. Y Ss. Al Estado	1.10	0.08	0.27	0.43	0.17	0.33	0.64	0.09	0.67	0.29	0.16	0.39	4.62
Otro Tipo de Renta no Especificado	0.14	0.06	0.16	0.19	0.17	0.24	0.13	0.24	0.26	0.19	0.17	1.27	3.22
Pagos al Exterior en General	0.17	0.03	0.04	0.01	0.01	0.12	0.03	0.03	0.12	0.02	0.00	0.02	0.62
Otros	0.67	0.48	0.41	1.12	0.48	1.20	0.57	0.92	0.74	0.74	1.48	1.54	10.33
IMPUESTOS SOBRE LA PROPIEDAD	19.56	9.57	17.08	17.88	15.40	9.09	23.00	11.73	13.20	14.86	19.17	20.53	191.07
Operaciones Inmobiliarias	17.80	8.10	13.23	10.99	11.94	7.05	20.42	9.24	7.60	8.06	17.46	16.25	148.14
Impuestos Viviendas Suntuarias	0.37	0.30	2.71	0.61	1.07	0.55	0.22	1.16	1.66	0.62	0.13	0.76	10.16
Impuesto Sobre Sucesiones	0.04	0.21	0.33	0.47	0.08	0.13	0.51	0.15	0.09	1.24	0.18	0.71	4.12
Impuesto Sobre el Patrimonio de las Empresa (Ley557-05)	0.82	0.30	0.09	4.64	0.58	0.36	0.82	0.14	0.11	3.62	0.42	1.28	13.20
Otros	0.53	0.66	0.72	1.17	1.73	1.00	1.04	1.04	3.74	1.32	0.98	1.53	15.45
IMPUESTOS SOBRE MERCANCÍAS Y SERVICIOS	12.88	12.24	11.56	10.90	9.71	10.24	10.67	10.39	10.20	11.41	8.90	9.79	128.89
Impuestos Transf. de Bienes Industrializ. y Ss.	11.72	11.28	10.56	10.00	9.04	9.78	10.25	9.76	9.58	10.44	8.09	8.54	119.04
ITBIS	11.45	11.01	10.31	9.86	8.97	9.50	10.01	9.22	9.18	9.94	7.90	8.36	115.71
Otros	0.28	0.27	0.25	0.14	0.08	0.27	0.24	0.53	0.40	0.50	0.19	0.18	3.33
Impuestos Sobre los servicios	0.01	0.00	0.00	0.01	0.01	0.00	0.00	0.00	-	-	-	-	0.04
Impuestos S/Cheques y Transf. Bancarias	0.01	0.00	0.00	0.01	0.01	0.00	0.00	0.00	-	-	-	-	0.04
Impuestos Sobre el Uso de Bienes y Licencias	1.15	0.96	0.99	0.89	0.66	0.46	0.41	0.64	0.62	0.96	0.81	1.25	9.81
Derecho de Circulación Vehículos de Motor	0.03	0.03	0.01	0.03	0.03	0.04	0.03	0.02	0.03	0.03	0.02	0.33	0.63
Impuesto sobre Maq. Tragamonedas	1.03	0.91	0.97	0.85	0.63	0.42	0.39	0.62	0.59	0.92	0.78	0.92	9.03
Otros	0.08	0.03	0.01	0.00	0.00	0.00	0.00	0.00	0.00	0.01	0.01	0.00	0.15
OTROS INGRESOS NO TRIBUTARIOS	0.08	0.11	0.05	0.05	0.01	0.01	0.09	0.05	0.01	0.07	0.30	0.03	0.85
Otros	0.08	0.11	0.05	0.05	0.01	0.01	0.09	0.05	0.01	0.07	0.30	0.03	0.85
TOTAL	49.22	33.52	64.94	63.00	38.88	43.52	49.95	35.51	44.20	38.27	44.00	48.52	553.51



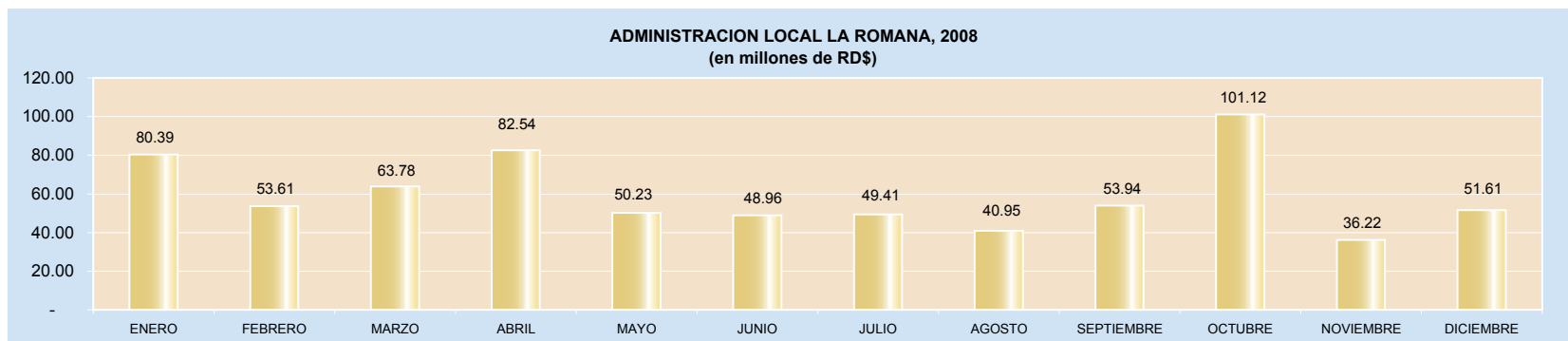
CUADRO No. 55
RECAUDACION POR AÑOS, SEGÚN IMPUESTOS
ADMINISTRACION LOCAL SAN PEDRO DE MACORIS
 (En millones de RD\$)

IMPUESTOS	2005	2006	2007	2008
IMPUESTOS SOBRE LOS INGRESOS	129.53	137.83	137.97	232.69
Impuestos Sobre la Renta de las Personas	51.16	55.46	67.48	107.06
Impuesto S/Renta de las Personas Físicas Ley 11-92	25.16	25.97	35.22	66.57
Impuesto S/Renta de los Salarios Ley 11-92	22.07	25.01	23.53	26.72
Otros	3.93	4.48	8.73	13.78
Impuestos Sobre los Ingresos de las Empresas	77.55	70.07	55.04	92.46
Impuesto S/Renta de las Empresas Ley 11-92	77.55	70.07	55.04	89.62
Casinos de juegos	-	-	-	2.83
Otros Impuestos Sobre los Ingresos	0.82	12.30	15.45	33.17
IMPUESTOS SOBRE LA PROPIEDAD	79.44	69.21	140.98	191.07
Operaciones Inmobiliarias	57.67	42.88	109.64	148.14
Impuestos Viviendas Suntuarias	15.06	14.14	10.36	10.16
Impuesto Sobre Sucesiones	0.75	1.04	2.10	4.12
Impuesto Sobre el Patrimonio de las Empresa (Ley557-05)	-	0.88	10.95	13.20
Otros	5.96	10.27	7.94	15.45
IMPUESTOS SOBRE MERCANCIAS Y SERVICIOS	176.89	137.50	159.03	128.89
Impuestos Transf. de Bienes Industrializ.y Ss.	91.82	94.07	121.37	119.04
ITBIS	89.21	89.12	115.68	115.71
Otros	2.61	4.95	5.69	3.33
Impuestos Sobre los servicios	-	0.08	0.08	0.04
Impuestos S/Cheques y Transf. Bancarias	-	0.08	0.08	0.04
Impuestos Sobre el Uso de Bienes y Licencias	85.07	43.35	37.58	9.81
Derecho de Circulación Vehículos de Motor	8.46	0.51	3.27	0.63
Impuesto Sobre Tramitación de Documentos	76.53	39.73	33.98	-
Impuesto sobre Maq. Tragamonedas	-	-	-	9.03
Otros	0.08	3.11	0.34	0.15
OTROS IMPUESTOS	3.01	1.25	0.90	-
OTROS INGRESOS NO TRIBUTARIOS	3.29	6.40	3.84	0.85
Otros	3.29	6.40	3.84	0.85
TOTAL	392.16	352.19	442.72	553.51



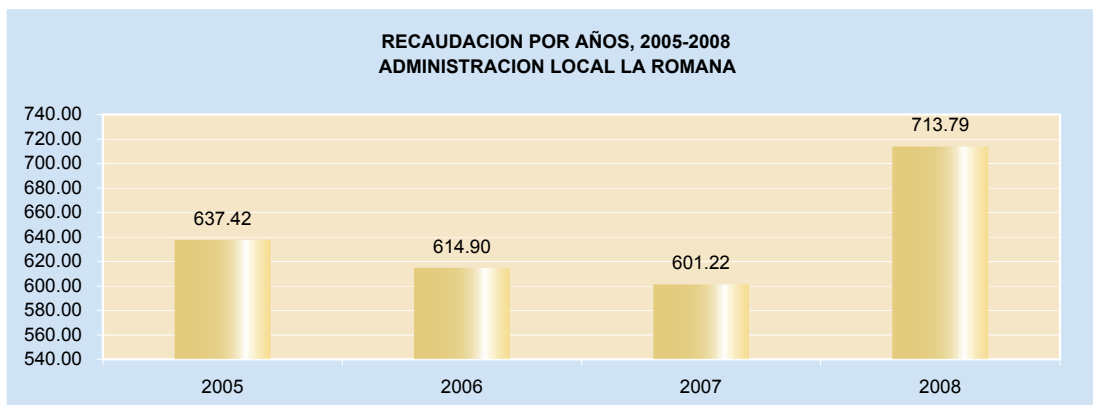
CUADRO No. 56
RECAUDACION ADMINISTRACION LOCAL ROMANA, POR MESES, SEGÚN IMPUESTOS, 2008
 (En millones de RD\$)

IMPUESTOS	Enero	Febrero	Marzo	Abril	Mayo	Junio	Julio	Agosto	Septiembre	Octubre	Noviembre	Diciembre	Total
IMPUESTOS SOBRE LOS INGRESOS	16.06	14.51	18.80	19.79	10.13	17.17	14.43	10.90	14.90	14.97	11.07	14.61	177.34
Impuestos Sobre la Renta de las Personas	2.79	2.74	9.64	2.44	2.27	6.65	3.23	3.00	4.76	3.36	3.26	4.77	48.91
Impuesto S/Renta de las Personas Físicas Ley 11-92	0.86	1.24	7.75	0.93	0.54	4.76	1.21	0.84	2.96	0.98	0.73	2.41	25.22
Impuesto S/Renta de los Salarios Ley 11-92	1.56	1.18	1.32	1.09	1.27	1.31	1.31	1.63	1.24	1.43	1.74	1.52	16.59
Impuesto S/Renta de Servicios Generales	0.29	0.25	0.45	0.31	0.36	0.49	0.58	0.38	0.40	0.37	0.67	0.71	5.27
Impuesto S/Premios Ley 11-62	0.00	0.00	-	0.00	-	0.01	0.02	0.02	0.02	0.08	0.02	0.01	0.17
Impuesto S/Renta de Alquileres y Arrendamientos	0.08	0.06	0.11	0.10	0.09	0.09	0.10	0.10	0.11	0.42	0.10	0.12	1.48
Impuesto S/Retribuciones Complementarias	0.00	0.00	0.00	0.00	0.00	0.01	0.01	0.02	0.03	0.08	0.02	0.01	0.18
Impuestos Sobre los Ingresos de las Empresas	10.85	9.65	7.28	15.84	5.68	7.92	8.56	5.84	6.54	8.57	6.02	7.54	100.28
Impuesto S/Renta de las Empresas Ley 11-92	10.85	9.65	7.28	15.84	5.68	7.92	8.56	5.84	6.54	8.57	6.02	7.54	100.28
Otros Impuestos Sobre los Ingresos	2.42	2.12	1.89	1.51	2.19	2.59	2.65	2.06	3.60	3.04	1.78	2.30	28.15
Dividendos	0.07	0.12	0.04	0.04	0.04	0.12	0.57	0.06	0.06	0.12	0.06	0.11	1.40
Intereses Pagados	0.00	0.00	-	0.00	-	0.01	0.01	0.39	0.05	0.15	0.19	0.01	0.81
Provisión de Bs. Y Ss. Al Estado	0.42	0.11	0.49	0.37	0.65	0.81	0.57	0.19	0.56	0.51	0.15	0.16	4.98
Otro Tipo de Renta no Especificado	1.23	0.63	0.91	0.65	0.74	0.93	0.79	1.09	1.35	1.30	0.93	1.15	11.72
Pagos al Exterior en General	0.00	0.69	-	0.00	0.45	0.05	0.18	0.02	1.02	0.08	0.02	0.35	2.85
Otros	0.70	0.55	0.44	0.45	0.31	0.68	0.53	0.31	0.56	0.89	0.44	0.53	6.38
IMPUESTOS SOBRE LA PROPIEDAD	47.26	22.98	29.13	46.98	23.34	18.55	22.02	16.48	26.30	74.35	12.67	19.96	360.03
Operaciones Inmobiliarias	43.80	17.79	18.59	8.48	10.62	10.62	12.02	11.39	12.10	43.37	7.67	13.05	209.49
Impuestos Viviendas Suntuarias	0.89	2.01	5.01	3.17	1.35	2.27	0.80	0.92	5.74	0.46	0.61	0.45	23.67
Impuesto Sobre Sucesiones	0.16	0.07	0.08	0.34	0.42	0.30	1.01	0.05	0.15	0.04	0.41	0.58	3.61
Impuesto Sobre el Patrimonio de las Empresa (Ley557-05)	1.44	1.15	3.65	31.84	7.03	2.56	4.83	1.38	3.50	18.34	1.54	1.64	78.90
Otros	0.98	1.95	1.80	3.16	3.93	2.81	3.37	2.74	4.82	12.13	2.44	4.25	44.36
IMPUESTOS SOBRE MERCANCIAS Y SERVICIOS	16.93	15.99	15.71	15.66	16.68	13.15	12.89	13.55	12.61	11.77	12.36	16.93	175.26
Impuestos Transf. de Bienes Industrializ.y Ss.	16.79	15.88	15.67	15.55	16.59	13.05	12.82	13.50	12.58	11.73	12.34	16.38	172.88
ITBIS	16.74	15.80	15.30	15.17	16.40	12.58	12.62	12.77	12.04	11.34	11.97	15.95	168.69
Otros	0.05	0.08	0.37	0.38	0.19	0.46	0.19	0.73	0.54	0.39	0.37	0.43	4.19
Impuestos Sobre el Uso de Bienes y Licencias	0.14	0.11	0.04	0.11	0.09	0.10	0.07	0.05	0.03	0.04	0.02	0.55	2.38
Derecho de Circulación Vehículos de Motor	0.14	0.11	0.04	0.09	0.07	0.09	0.06	0.03	0.02	0.02	0.01	0.53	1.21
Impuesto sobre Maq. Tragamonedas	-	-	-	0.02	0.02	0.02	0.02	0.02	0.02	0.02	0.02	0.02	1.18
OTROS INGRESOS NO TRIBUTARIOS	0.14	0.13	0.14	0.12	0.08	0.08	0.07	0.02	0.13	0.04	0.11	0.11	1.18
-Otros	0.14	0.13	0.14	0.12	0.08	0.08	0.07	0.02	0.13	0.04	0.11	0.11	1.18
TOTAL	80.39	53.61	63.78	82.54	50.23	48.96	49.41	40.95	53.94	101.12	36.22	51.61	713.79



CUADRO No. 57
RECAUDACION POR AÑOS, SEGÚN IMPUESTOS
ADMINISTRACION LOCAL ROMANA
 (En millones de RD\$)

IMPUESTOS	2005	2006	2007	2008
IMPUESTOS SOBRE LOS INGRESOS	233.20	167.28	149.77	177.33
Impuestos Sobre la Renta de las Personas	50.36	38.45	35.26	48.90
Impuesto S/Renta de las Personas Físicas Ley 11-92	12.02	12.06	18.28	25.22
Impuesto S/Renta de los Salarios Ley 11-92	17.59	20.74	10.70	16.59
Otros	20.75	5.65	6.28	7.09
Impuestos Sobre los Ingresos de las Empresas	166.22	111.35	91.34	100.28
Impuesto S/Renta de las Empresas Ley 11-92	166.22	111.35	91.34	100.28
Otros Impuestos Sobre los Ingresos	16.62	17.48	23.16	28.15
IMPUESTOS SOBRE LA PROPIEDAD	140.12	141.47	239.14	360.03
Operaciones Inmobiliarias	46.17	64.32	140.02	209.49
Impuestos Viviendas Suntuarias	85.78	62.03	31.03	23.67
Impuesto Sobre Sucesiones	0.72	2.85	2.90	3.61
Impuesto Sobre el Patrimonio de las Empresa (Ley557-05)	-	0.45	49.85	78.90
Otros	7.45	11.82	15.33	44.36
IMPUESTOS SOBRE MERCANCIAS Y SERVICIOS	258.69	300.11	205.29	175.26
Impuestos Transf. de Bienes Industrializ.y Ss.	217.72	253.71	165.03	172.88
ITBIS	210.00	244.47	158.24	168.69
Otros	7.72	9.24	6.79	4.19
Impuestos Sobre el Uso de Bienes y Licencias	40.63	46.40	40.27	2.38
Derecho de Circulación Vehículos de Motor	8.79	0.81	0.50	1.21
Impuesto Sobre Tramitación de Documentos	31.84	45.30	39.52	-
Impuesto sobre Maq. Tragamonedas	-	-	-	1.18
Otros	-	0.29	0.25	-
IMPUESTOS SOBRE EL COMERCIO EXTERIOR	0.34	-	-	-
Salida de Pasajeros al Exterior por Aeropuertos	0.34	-	-	-
OTROS IMPUESTOS	1.27	1.67	1.39	-
OTROS INGRESOS NO TRIBUTARIOS	4.14	4.37	5.63	1.18
Tarjetas de Tuismo	2.98	-	-	-
-Otros	1.16	4.37	5.63	1.18
TOTAL	637.42	614.90	601.22	713.79

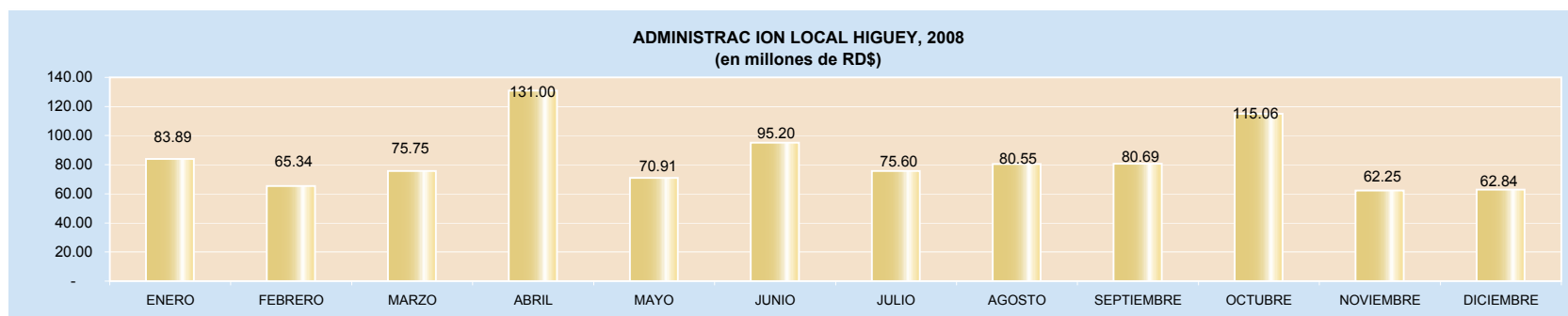


CUADRO No. 58

RECAUDACION ADMINISTRACION LOCAL HIGUEY, POR MESES, SEGÚN IMPUESTOS, 2008

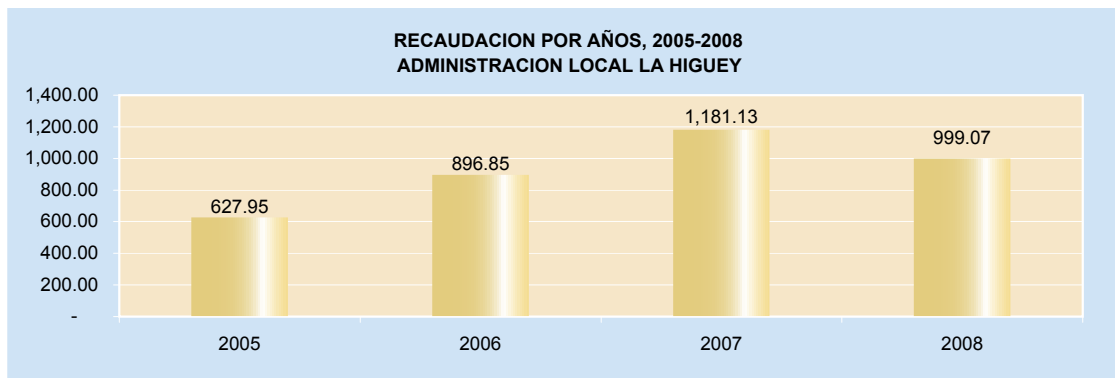
(En millones de RD\$)

IMPUESTOS	Enero	Febrero	Marzo	Abril	Mayo	Junio	Julio	Agosto	Septiembre	Octubre	Noviembre	Diciembre	Total
IMPUESTOS SOBRE LOS INGRESOS	22.10	22.23	24.05	60.45	21.25	45.64	24.24	32.25	26.98	23.72	19.04	24.18	346.13
Impuestos Sobre la Renta de las Personas	4.24	3.32	10.77	5.16	3.97	12.16	4.47	4.10	8.40	4.89	3.01	6.27	70.75
Impuesto S/Renta de las Personas Físicas Ley 11-92	0.95	1.25	7.83	2.45	1.09	9.39	2.04	1.13	6.01	2.07	0.74	4.13	39.07
Impuesto S/Renta de los Salarios Ley 11-92	2.86	1.58	2.03	2.04	2.10	2.11	1.80	2.25	1.53	2.06	1.57	1.53	23.46
Impuesto S/Renta de Servicios Generales	0.37	0.41	0.57	0.50	0.67	0.56	0.55	0.58	0.58	0.59	0.55	0.51	6.44
Impuesto S/Premios Ley 11-62	-	0.01	0.09	0.04	0.01	0.00	0.00	0.02	-	0.02	-	0.00	0.19
Impuesto S/Renta de Alquileres y Arrendamientos	0.06	0.05	0.16	0.09	0.09	0.08	0.06	0.11	0.22	0.12	0.11	0.09	1.23
Impuesto S/Retribuciones Complementarias	0.00	0.01	0.10	0.04	0.01	0.01	0.01	0.02	0.07	0.03	0.04	0.01	0.36
Impuestos Sobre los Ingresos de las Empresas	11.35	17.03	11.69	53.49	14.48	30.41	17.30	25.33	16.55	16.18	14.49	15.03	243.34
Impuesto S/Renta de las Empresas Ley 11-92	9.53	15.21	9.87	51.55	12.67	28.61	15.50	23.61	15.10	14.36	12.73	13.37	222.11
Casinos de juegos	1.82	1.82	1.82	1.94	1.81	1.81	1.81	1.72	1.45	1.82	1.76	1.65	21.23
Otros Impuestos Sobre los Ingresos	6.52	1.87	1.58	1.81	2.81	3.07	2.47	2.82	2.03	2.65	1.54	2.88	32.04
Dividendos	4.19	0.01	0.09	0.04	0.01	0.00	0.00	0.02	-	0.02	0.15	0.00	4.54
Intereses Pagados	0.42	0.03	0.18	0.12	0.01	0.01	0.30	0.02	-	0.03	0.06	0.00	1.18
Provisión de Bs. Y Ss. Al Estado	0.56	0.50	0.10	0.19	0.26	1.45	0.84	1.31	0.17	1.12	0.07	0.91	7.49
Otro Tipo de Renta no Especificado	0.76	0.32	0.45	0.81	0.55	0.79	0.40	0.50	0.67	0.63	0.62	0.66	7.17
Pagos al Exterior en General	0.04	0.10	0.15	0.07	1.49	0.06	0.18	0.02	0.13	0.02	-	0.00	2.24
Otros	0.54	0.90	0.61	0.59	0.50	0.76	0.74	0.96	1.06	0.84	0.64	1.30	9.42
IMPUESTOS SOBRE LA PROPIEDAD	33.21	16.08	12.74	32.21	18.38	19.03	23.17	18.04	20.43	61.22	18.03	8.03	280.58
Operaciones Inmobiliarias	28.31	13.39	9.15	19.05	13.98	16.44	20.94	15.02	15.00	41.67	14.97	6.05	213.96
Impuestos Viviendas Suntuarias	0.88	0.61	1.27	0.54	0.56	0.34	0.11	0.15	1.97	0.38	0.14	0.07	7.02
Impuesto Sobre Sucesiones	0.05	0.09	0.40	0.50	0.08	0.50	0.22	0.36	0.07	0.36	0.60	0.16	3.40
Impuesto Sobre el Patrimonio de las Empresa (Ley557-05)	0.57	0.81	0.83	10.14	1.45	0.41	0.66	0.49	1.05	9.62	0.83	0.27	27.13
Otros	3.41	1.18	1.09	1.97	2.31	1.34	1.25	2.03	2.35	9.20	1.49	1.47	29.07
IMPUESTOS SOBRE MERCANCIAS Y SERVICIOS	28.49	26.99	38.94	38.31	31.27	30.47	28.11	29.99	33.27	29.91	24.87	30.45	371.06
Impuestos Transf. de Bienes Industrializ. y Ss.	25.66	24.17	36.11	35.28	28.46	27.66	25.37	27.22	30.75	27.02	22.12	27.10	336.92
ITBIS	25.30	23.70	35.58	34.55	27.67	26.21	24.17	26.53	28.25	25.63	20.71	24.94	323.24
Otros	0.36	0.47	0.53	0.73	0.79	1.45	1.20	0.69	2.50	1.39	1.41	2.16	13.68
Impuestos Sobre el Uso de Bienes y Licencias	2.83	2.83	2.82	3.03	2.81	2.82	2.74	2.76	2.52	2.89	2.75	3.35	34.14
Derecho de Circulación Vehículos de Motor	0.15	0.11	0.09	0.09	0.09	0.10	0.09	0.05	0.10	0.06	0.06	0.88	1.86
Impuesto sobre Maq. Tragamonedas	2.68	2.71	2.74	2.94	2.71	2.71	2.64	2.64	2.42	2.78	2.68	2.46	32.11
Otros	0.00	0.01	0.00	0.00	0.00	0.00	0.01	0.08	-	0.05	0.01	0.01	0.17
OTROS INGRESOS NO TRIBUTARIOS	0.09	0.03	0.03	0.03	0.01	0.06	0.08	0.26	0.01	0.21	0.30	0.18	1.29
Otros	0.09	0.03	0.03	0.03	0.01	0.06	0.08	0.26	0.01	0.21	0.30	0.18	1.29
TOTAL	83.89	65.34	75.75	131.00	70.91	95.20	75.60	80.55	80.69	115.06	62.25	62.84	999.07



CUADRO No. 59
RECAUDACION POR AÑOS, SEGÚN IMPUESTOS
ADMINISTRACION LOCAL HIGUEY
 (En millones de RD\$)

IMPUESTOS	2005	2006	2007	2008
IMPUESTOS SOBRE LOS INGRESOS	150.72	206.51	225.88	346.13
Impuestos Sobre la Renta de las Personas	33.27	43.98	53.08	70.75
Impuesto S/Renta de las Personas Físicas Ley 11-92	23.09	26.68	28.01	39.07
Impuesto S/Renta de los Salarios Ley 11-92	7.34	13.46	18.83	23.46
Otros	2.84	3.84	6.24	8.22
Impuestos Sobre los Ingresos de las Empresas	101.67	146.43	143.44	243.34
Impuesto S/Renta de las Empresas Ley 11-92	101.67	146.43	143.44	222.11
Casinos de juegos	-	-	-	21.23
Otros Impuestos Sobre los Ingresos	15.78	16.10	29.36	32.04
IMPUESTOS SOBRE LA PROPIEDAD	121.37	287.09	557.71	280.58
Operaciones Inmobiliarias	95.09	241.93	525.68	213.96
Impuestos Viviendas Suntuarias	21.30	25.63	9.05	7.02
Impuesto Sobre Sucesiones	0.67	6.31	4.08	3.40
Impuesto Sobre el Patrimonio de las Empresa (Ley557-05)	-	0.08	10.57	27.13
Otros	4.31	13.14	8.33	29.07
IMPUESTOS SOBRE MERCANCIAS Y SERVICIOS	257.90	392.72	386.80	371.06
Impuestos Transf. de Bienes Industrializ.y Ss.	144.82	235.67	265.31	336.92
ITBIS	138.96	223.58	251.17	323.24
Otros	5.86	12.09	14.15	13.68
Impuestos Sobre el Uso de Bienes y Licencias	108.42	157.05	121.49	34.14
Derecho de Circulación Vehículos de Motor	14.05	1.14	0.97	1.86
Impuesto Sobre Tramitación de Documentos	94.06	151.62	120.01	-
Impuesto sobre Maq. Tragamonedas	-	-	-	32.11
Otros	0.31	4.29	0.51	0.17
IMPUESTOS SOBRE EL COMERCIO EXTERIOR	4.66	-	-	-
Salida de Pasajeros al Exterior por Aeropuertos	4.66	-	-	-
OTROS IMPUESTOS	3.23	3.79	5.03	-
OTROS INGRESOS NO TRIBUTARIOS	94.73	6.74	5.71	1.29
Tarjetas de Turismo	91.18	-	-	-
Otros	3.55	6.74	5.71	1.29
TOTAL	627.95	896.85	1,181.13	999.07

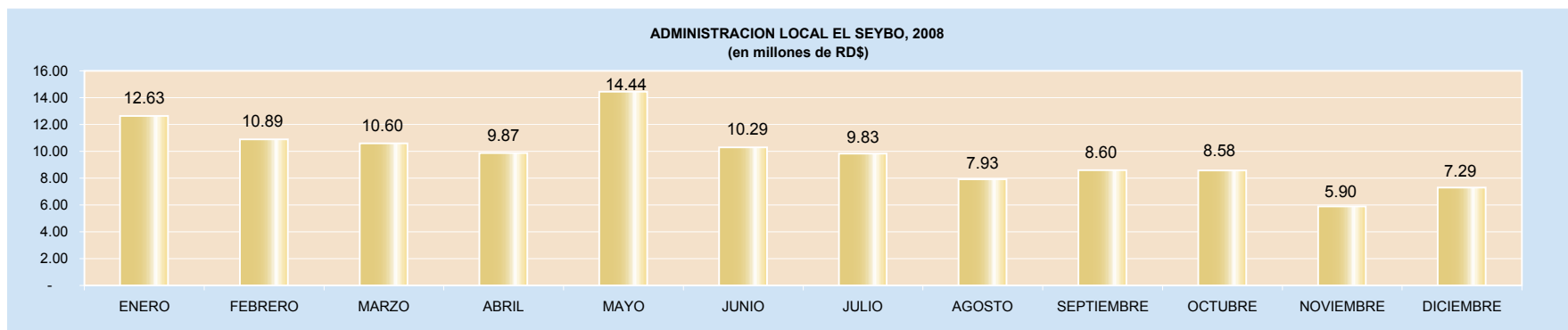


CUADRO No. 60

RECAUDACION ADMINISTRACION LOCAL EL SEYBO POR MESES, SEGÚN IMPUESTOS, 2008

(En millones de RD\$)

IMPUESTOS	Enero	Febrero	Marzo	Abril	Mayo	Junio	Julio	Agosto	Septiembre	Octubre	Noviembre	Diciembre	Total
IMPUESTOS SOBRE LOS INGRESOS	6.66	5.34	4.47	3.75	3.63	5.89	3.47	2.07	4.03	2.62	1.56	2.95	46.45
Impuestos Sobre la Renta de las Personas	0.84	2.70	2.77	1.00	1.47	3.98	1.64	0.70	3.11	1.29	0.66	2.22	22.38
Impuesto S/Renta de las Personas Físicas Ley 11-92	0.38	0.52	2.49	0.64	0.18	3.75	1.43	0.44	2.88	1.04	0.30	1.93	15.99
Impuesto S/Renta de los Salarios Ley 11-92	0.37	2.16	0.24	0.31	1.23	0.17	0.16	0.22	0.15	0.19	0.27	0.24	5.73
Impuesto S/Renta de Servicios Generales	0.08	0.01	0.03	0.04	0.03	0.04	0.04	0.03	0.06	0.05	0.04	0.03	0.46
Impuesto S/Premios Ley 11-62	-	-	0.00	0.00	-	0.00	-	-	0.00	0.00	0.01	0.00	0.02
Impuesto S/Renta de Alquileres y Arrendamientos	0.01	0.01	0.01	0.01	0.02	0.01	0.01	0.01	0.01	0.01	0.02	0.02	0.17
Impuesto S/Retribuciones Complementarias	-	-	0.00	0.00	-	0.00	-	-	0.00	0.00	0.01	0.00	0.02
Impuestos Sobre los Ingresos de las Empresas	5.48	2.31	1.26	2.11	1.30	1.22	1.45	0.92	0.45	0.73	0.43	0.37	18.03
Impuesto S/Renta de las Empresas Ley 11-92	5.48	2.31	1.26	2.11	1.30	1.22	1.45	0.92	0.45	0.73	0.43	0.37	18.03
Otros Impuestos Sobre los Ingresos	0.34	0.33	0.44	0.65	0.87	0.68	0.38	0.45	0.47	0.60	0.47	0.36	6.03
Dividendos	-	-	0.00	0.00	-	0.00	-	-	0.00	0.00	0.01	0.00	0.02
Intereses Pagados	-	-	0.00	0.00	-	0.00	-	-	0.01	0.00	0.01	0.00	0.03
Provisión de Bs. Y Ss. Al Estado	0.06	0.01	0.05	0.21	0.28	0.26	0.13	0.28	0.29	0.30	0.28	0.26	2.41
Otro Tipo de Renta no Especificado	0.15	0.07	0.08	0.05	0.16	0.05	0.03	0.04	0.04	0.01	0.03	0.02	0.71
Pagos al Exterior en General	-	0.19	0.17	0.31	0.37	0.31	0.02	-	0.00	0.00	0.04	0.00	1.42
Otros	0.13	0.06	0.14	0.08	0.05	0.06	0.20	0.13	0.14	0.28	0.09	0.07	1.43
IMPUESTOS SOBRE LA PROPIEDAD	2.84	1.82	2.69	2.49	7.08	1.14	2.58	1.49	0.67	2.53	1.05	1.19	27.55
Operaciones Inmobiliarias	2.54	1.25	1.79	1.91	6.07	0.99	1.64	0.42	0.15	1.47	0.34	0.75	19.33
Impuestos Viviendas Suntuarias	0.01	0.03	0.49	0.01	-	0.02	0.01	0.03	0.35	0.12	-	-	1.08
Impuesto Sobre Sucesiones	0.15	0.27	0.10	0.04	0.01	0.01	0.23	0.44	0.01	0.14	0.39	0.07	1.86
Impuesto Sobre el Patrimonio de las Empresa (Ley557-05)	0.02	0.05	0.03	0.10	0.01	0.00	0.31	-	0.07	0.42	0.01	0.01	1.03
Otros	0.11	0.22	0.28	0.43	0.99	0.11	0.39	0.59	0.08	0.38	0.31	0.35	4.25
IMPUESTOS SOBRE MERCANCIAS Y SERVICIOS	3.12	3.71	3.44	3.58	3.69	3.22	3.78	4.36	3.87	3.39	3.29	3.07	42.54
Impuestos Transf. de Bienes Industrializ.y Ss.	3.12	3.71	3.44	3.58	3.69	3.22	3.78	4.36	3.87	3.39	3.29	3.07	42.54
ITBIS	3.12	3.70	3.44	3.57	3.67	3.21	3.77	4.36	3.86	3.37	3.28	3.06	42.40
Otros	0.01	0.00	0.00	0.01	0.02	0.01	0.01	0.00	0.02	0.02	0.01	0.01	0.13
OTROS INGRESOS NO TRIBUTARIOS	0.01	0.02	0.01	0.05	0.03	0.04	0.00	0.00	0.02	0.04	0.00	0.08	0.32
Otros	0.01	0.02	0.01	0.05	0.03	0.04	0.00	0.00	0.02	0.04	0.00	0.08	0.32
TOTAL	12.63	10.89	10.60	9.87	14.44	10.29	9.83	7.93	8.60	8.58	5.90	7.29	116.86



CUADRO No. 61

RECAUDACION POR AÑOS, SEGÚN IMPUESTOS

ADMINISTRACION LOCAL EL SEYBO

(En millones de RD\$)

IMPUESTOS	2005	2006	2007	2008
IMPUESTOS SOBRE LOS INGRESOS	25.60	21.99	30.04	46.45
Impuestos Sobre la Renta de las Personas	13.47	12.52	17.56	22.38
Impuesto S/Renta de las Personas Físicas Ley 11-92	8.95	9.08	11.75	15.99
Impuesto S/Renta de los Salarios Ley 11-92	4.23	3.28	5.49	5.73
Otros	0.29	0.16	0.32	0.67
Impuestos Sobre los Ingresos de las Empresas	8.04	5.53	8.07	18.03
Impuesto S/Renta de las Empresas Ley 11-92	8.04	5.53	8.07	18.03
Otros Impuestos Sobre los Ingresos	4.09	3.94	4.41	6.03
IMPUESTOS SOBRE LA PROPIEDAD	10.89	9.61	21.85	27.55
Operaciones Inmobiliarias	9.20	6.95	17.30	19.33
Impuestos Viviendas Suntuarias	0.42	0.73	0.89	1.08
Impuesto Sobre Sucesiones	0.96	1.49	1.98	1.86
Impuesto Sobre el Patrimonio de las Empresa (Ley557-05)	-	-	0.55	1.03
Otros	0.31	0.44	1.13	4.25
IMPUESTOS SOBRE MERCANCIAS Y SERVICIOS	29.15	32.23	43.84	42.54
Impuestos Transf. de Bienes Industrializ.y Ss.	19.16	26.49	39.78	42.54
ITBIS	18.91	26.28	39.46	42.40
Otros	0.25	0.21	0.32	0.13
Impuestos Sobre el Uso de Bienes y Licencias	9.99	5.74	4.06	-
Derecho de Circulación Vehículos de Motor	3.02	0.25	0.06	-
Impuesto Sobre Tramitación de Documentos	6.92	5.47	3.98	-
Otros	0.05	0.02	0.02	-
OTROS IMPUESTOS	0.25	0.28	0.32	-
OTROS INGRESOS NO TRIBUTARIOS	1.26	2.48	2.06	0.32
Otros	1.26	2.48	2.06	0.32
TOTAL	67.15	66.59	98.11	116.86

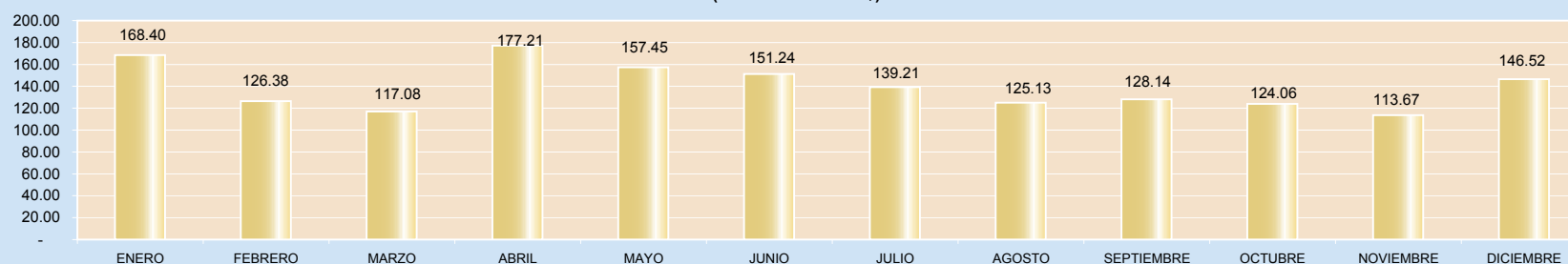


CUADRO No. 62

RECAUDACION ADMINISTRACION LOCAL SAN CRISTOBAL, POR MESES, SEGÚN IMPUESTOS, 2008

(En millones de RD\$)

IMPUESTOS	Enero	Febrero	Marzo	Abril	Mayo	Junio	Julio	Agosto	Septiembre	Octubre	Noviembre	Diciembre	Total
IMPUESTOS SOBRE LOS INGRESOS	50.49	24.64	31.45	48.82	33.13	42.44	30.87	32.90	36.32	29.98	32.90	33.64	427.59
Impuestos Sobre la Renta de las Personas	27.23	14.12	20.91	15.48	18.34	23.62	15.82	17.32	20.62	15.39	17.21	20.00	226.07
Impuesto S/Renta de las Personas Físicas Ley 11-92	0.57	0.62	6.67	0.84	0.37	7.60	1.76	1.80	6.03	1.11	1.20	4.43	33.00
Impuesto S/Renta de los Salarios Ley 11-92	25.21	12.12	12.93	13.40	16.50	14.36	12.72	13.99	12.98	12.79	14.51	13.84	175.34
Impuesto S/Renta de Servicios Generales	0.64	0.91	0.59	0.74	0.69	0.92	0.69	0.82	0.78	0.81	0.84	1.16	9.58
Impuesto S/Premios Ley 11-62	-	-	-	-	-	0.02	0.02	0.08	0.20	0.00	0.00	0.00	0.32
Impuesto S/Renta de Alquileres y Arrendamientos	0.16	0.12	0.11	0.14	0.27	0.16	0.18	0.15	0.16	0.21	0.15	0.14	1.97
Impuesto S/Retribuciones Complementarias	0.66	0.36	0.61	0.35	0.51	0.58	0.44	0.48	0.47	0.47	0.51	0.43	5.87
Impuestos Sobre los Ingresos de las Empresas	17.52	8.71	8.40	29.01	10.22	14.14	11.52	10.66	11.22	10.34	10.81	9.46	152.00
Impuesto S/Renta de las Empresas Ley 11-92	17.52	8.71	8.40	29.01	10.22	14.14	11.52	10.66	11.22	10.34	10.81	9.46	152.00
Otros Impuestos Sobre los Ingresos	5.73	1.81	2.15	4.34	4.58	4.68	3.53	4.92	4.47	4.25	4.88	4.18	49.51
Dividendos	0.15	0.00	-	0.90	0.01	0.69	0.27	0.09	0.10	0.00	0.09	0.18	2.49
Intereses Pagados	0.14	0.14	0.13	0.23	0.16	0.52	0.35	0.47	0.24	0.30	0.23	0.22	3.13
Provisión de Bs. Y Ss. Al Estado	1.69	0.22	0.42	0.30	2.40	1.29	0.81	1.31	1.54	1.40	2.50	0.77	14.65
Otro Tipo de Renta no Especificado	0.67	0.34	0.54	1.06	0.68	0.84	0.75	0.62	1.23	0.77	0.72	0.67	8.91
Pagos al Exterior en General	0.06	0.57	0.04	0.62	0.68	0.19	0.42	1.05	0.04	0.85	0.47	0.18	5.16
Otros	3.03	0.54	1.02	1.21	0.64	1.15	0.93	1.37	1.33	0.93	0.86	2.16	15.17
IMPUESTOS SOBRE LA PROPIEDAD	80.76	76.49	55.98	97.86	98.08	85.88	80.88	67.36	64.56	68.96	53.33	79.21	909.35
Operaciones Inmobiliarias	3.20	3.86	2.82	2.99	4.55	4.34	2.60	2.45	1.42	2.32	2.00	2.13	34.67
Impuestos Viviendas Suntuarias	0.12	0.08	0.83	0.10	0.19	0.09	0.41	0.08	0.50	0.08	0.05	0.05	2.58
Impuesto Sobre Sucesiones	0.20	0.07	-	0.11	0.79	0.10	0.13	0.03	0.27	0.39	0.16	0.39	2.62
Impuesto Sobre el Patrimonio de las Empresa (Ley557-05)	0.30	0.92	0.21	8.68	1.40	1.48	0.50	0.57	0.67	7.20	0.70	0.61	23.22
Imp. Inscripción Vehículos (Placa)	74.18	69.40	49.21	80.61	87.41	76.53	73.83	60.94	58.96	55.44	46.95	72.24	805.70
Otros	2.77	2.16	2.90	5.37	3.75	3.33	3.41	3.30	2.75	3.53	3.47	3.80	40.56
IMPUESTOS SOBRE MERCANCIAS Y SERVICIOS	37.02	24.83	29.20	30.29	26.16	22.73	27.32	24.75	27.18	25.06	27.34	33.42	335.30
Impuestos Transf. de Bienes Industrializ. y Ss.	33.52	22.03	26.91	27.64	23.68	19.91	24.71	22.88	25.31	23.32	25.59	25.34	300.85
ITBIS	33.38	21.89	26.82	27.59	23.65	19.79	24.61	22.63	24.82	22.68	24.96	23.87	296.67
Otros	0.15	0.15	0.09	0.06	0.04	0.12	0.09	0.26	0.49	0.64	0.63	1.47	4.18
Impuestos Sobre el Uso de Bienes y Licencias	3.50	2.80	2.29	2.64	2.48	2.81	2.61	1.86	1.87	1.75	1.75	8.08	34.45
Derecho de Circulación Vehículos de Motor	3.38	2.64	2.14	2.49	2.32	2.66	2.46	1.72	1.71	1.59	1.59	7.92	32.61
Impuesto sobre Maq. Tragamonedas	0.12	0.16	0.16	0.16	0.16	0.16	0.15	0.15	0.16	0.16	0.16	0.16	1.83
Otros	0.02	0.07	0.08	0.12	0.06	0.06	0.07	0.06	0.04	0.10	0.10	0.08	0.86
OTROS INGRESOS NO TRIBUTARIOS	0.13	0.42	0.44	0.25	0.08	0.19	0.14	0.12	0.08	0.06	0.10	0.25	2.25
Otros	0.13	0.42	0.44	0.25	0.08	0.19	0.14	0.12	0.08	0.06	0.10	0.25	2.25
TOTAL	168.40	126.38	117.08	177.21	157.45	151.24	139.21	125.13	128.14	124.06	113.67	146.52	1,674.48

ADMINISTRACION LOCAL SAN CRISTOBAL, 2008
(en millones de RD\$)

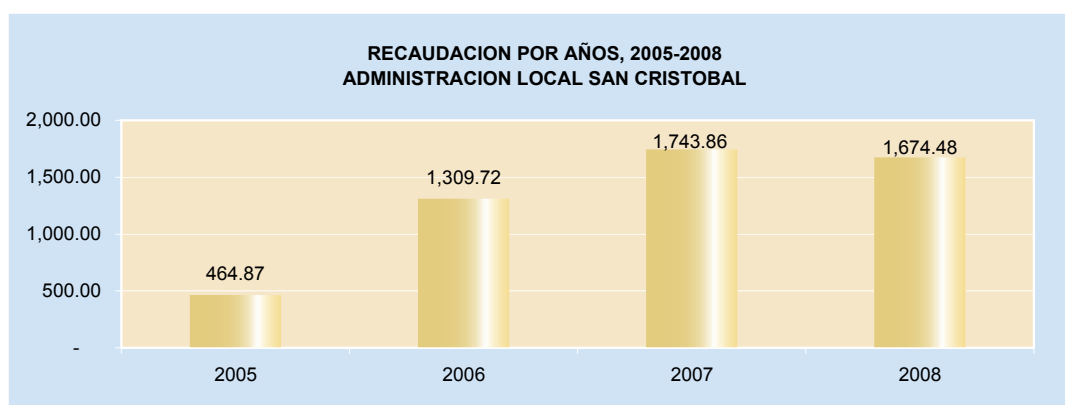
CUADRO No. 63

RECAUDACION POR AÑOS, SEGÚN IMPUESTOS

ADMINISTRACION LOCAL SAN CRISTOBAL

(En millones de RD\$)

IMPUESTOS	2005	2006	2007	2008
IMPUESTOS SOBRE LOS INGRESOS	233.51	274.41	357.11	427.59
Impuestos Sobre la Renta de las Personas	130.07	182.44	172.44	226.07
Impuesto S/Renta de las Personas Físicas Ley 11-92	14.22	18.68	21.45	33.00
Impuesto S/Renta de los Salarios Ley 11-92	104.60	149.37	136.02	175.34
Otros	11.25	14.39	14.97	17.74
Impuestos Sobre los Ingresos de las Empresas	74.27	66.60	117.99	152.00
Impuesto S/Renta de las Empresas Ley 11-92	74.27	66.60	117.99	152.00
Otros Impuestos Sobre los Ingresos	29.17	25.37	66.67	49.51
IMPUESTOS SOBRE LA PROPIEDAD	24.78	771.89	1,043.64	909.35
Operaciones Inmobiliarias	17.61	23.89	39.51	34.67
Impuestos Viviendas Suntuarias	5.01	6.11	2.15	2.58
Impuesto Sobre Sucesiones	0.56	1.55	0.94	2.62
Impuesto Sobre el Patrimonio de las Empresa (Ley557-05)	-	0.28	13.72	23.22
Imp. Inscripción Vehículos (Placa)	-	733.88	968.90	805.70
Otros	1.60	6.18	18.41	40.56
IMPUESTOS SOBRE MERCANCIAS Y SERVICIOS	205.13	258.02	335.73	335.30
Impuestos Transf. de Bienes Industrializ.y Ss.	191.53	202.55	274.30	300.85
ITBIS	187.49	196.87	265.00	296.67
Otros	4.04	5.68	9.30	4.18
Impuestos Sobre el Uso de Bienes y Licencias	13.60	55.47	61.44	34.45
Derecho de Circulación Vehículos de Motor	-	29.72	39.40	32.61
Impuesto Sobre Tramitación de Documentos	13.60	24.51	21.89	-
Impuesto sobre Maq. Tragamonedas	-	-	-	1.83
Otros	-	1.24	0.15	-
OTROS IMPUESTOS	1.03	1.35	0.88	-
OTROS INGRESOS NO TRIBUTARIOS	0.42	4.05	6.49	2.25
Tarjetas de Turismo	0.05	-	-	-
Otros	0.37	4.05	6.49	2.25
TOTAL	464.87	1,309.72	1,743.86	1,674.48

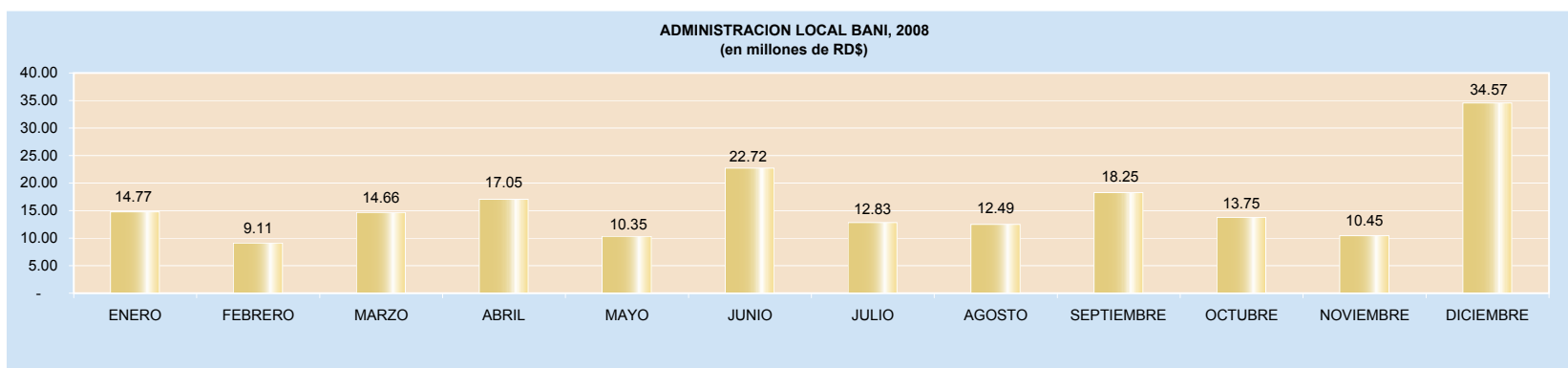


CUADRO No. 64

RECAUDACION ADMINISTRACION LOCAL BANI, POR MESES, SEGÚN IMPUESTOS, 2008

(En millones de RD\$)

IMPUESTOS	Enero	Febrero	Marzo	Abril	Mayo	Junio	Julio	Agosto	Septiembre	Octubre	Noviembre	Diciembre	Total
IMPUESTOS SOBRE LOS INGRESOS	5.31	2.73	7.42	8.49	3.46	12.32	5.17	4.33	8.13	6.47	3.97	7.51	75.31
Impuestos Sobre la Renta de las Personas	1.48	1.12	5.83	2.32	1.42	9.36	2.66	1.61	5.66	2.59	1.47	5.07	40.57
Impuesto S/Renta de las Personas Físicas Ley 11-92	0.66	0.50	5.15	1.66	0.56	7.50	1.90	0.79	4.88	1.69	0.45	3.52	29.26
Impuesto S/Renta de los Salarios Ley 11-92	0.60	0.44	0.45	0.41	0.60	1.64	0.47	0.56	0.56	0.51	0.66	1.15	8.04
Impuesto S/Renta de Servicios Generales	0.18	0.15	0.21	0.19	0.20	0.15	0.21	0.20	0.16	0.32	0.30	0.34	2.60
Impuesto S/Premios Ley 11-62	-	0.00	0.00	0.01	0.01	0.01	0.02	0.02	0.01	0.02	0.01	0.02	0.13
Impuesto S/Renta de Alquileres y Arrendamientos	0.04	0.02	0.02	0.03	0.04	0.04	0.04	0.04	0.03	0.04	0.03	0.03	0.39
Impuesto S/Retribuciones Complementarias	0.01	0.01	0.00	0.01	0.01	0.01	0.02	0.02	0.01	0.02	0.01	0.02	0.15
Impuestos Sobre los Ingresos de las Empresas	1.64	1.31	1.05	5.35	1.49	2.27	1.93	2.14	2.02	2.27	1.90	1.68	25.04
Impuesto S/Renta de las Empresas Ley 11-92	1.64	1.31	1.05	5.35	1.49	2.27	1.93	2.14	2.02	2.27	1.90	1.68	25.04
Otros Impuestos Sobre los Ingresos	2.19	0.30	0.55	0.82	0.54	0.69	0.58	0.58	0.45	1.61	0.61	0.76	9.69
Dividendos	1.67	0.00	0.00	0.01	0.09	0.18	0.02	0.17	0.01	0.93	0.01	0.02	3.12
Intereses Pagados	-	0.00	0.00	0.02	0.02	0.03	0.03	0.03	0.02	0.05	0.03	0.03	0.27
Provisión de Bs. Y Ss. Al Estado	0.21	0.04	0.17	0.03	0.04	0.13	0.04	0.06	0.04	0.13	0.20	0.22	1.32
Otro Tipo de Renta no Especificado	0.06	0.04	0.15	0.09	0.14	0.12	0.13	0.10	0.09	0.15	0.10	0.12	1.30
Pagos al Exterior en General	0.07	0.08	0.04	0.01	0.08	0.02	0.02	0.02	0.01	0.02	0.08	0.09	0.56
Otros	0.17	0.13	0.18	0.65	0.16	0.22	0.35	0.21	0.27	0.34	0.18	0.28	3.13
IMPUESTOS SOBRE LA PROPIEDAD	4.80	3.42	3.56	4.27	3.03	4.97	2.79	2.87	4.76	3.17	2.77	24.26	64.68
Operaciones Inmobiliarias	4.23	2.70	2.06	1.90	2.03	2.73	1.60	1.96	2.29	1.53	1.55	21.23	45.81
Impuestos Viviendas Suntuarias	0.05	0.23	1.15	0.34	0.10	0.78	0.35	0.10	1.46	0.52	0.14	0.96	6.18
Impuesto Sobre Sucesiones	0.13	0.14	0.01	0.71	0.42	0.29	0.12	0.25	0.14	0.11	0.21	0.29	2.83
Impuesto Sobre el Patrimonio de las Empresa (Ley557-05)	0.15	0.01	0.06	0.81	0.05	0.08	0.02	0.05	0.07	0.39	0.12	0.04	1.84
Otros	0.23	0.35	0.27	0.52	0.43	1.09	0.70	0.52	0.80	0.62	0.74	1.75	8.01
IMPUESTOS SOBRE MERCANCIAS Y SERVICIOS	4.60	2.83	3.51	4.08	3.80	5.34	4.85	5.23	5.32	3.96	3.67	2.76	49.95
Impuestos Transf. de Bienes Industrializ.y Ss.	3.77	2.71	2.69	3.23	2.99	3.81	4.02	4.40	4.48	3.14	2.84	1.95	40.04
ITBIS	3.76	2.68	2.68	3.23	2.95	3.80	4.00	4.39	4.44	3.03	2.75	1.90	39.60
Otros	0.01	0.03	0.01	0.01	0.04	0.02	0.03	0.02	0.04	0.11	0.09	0.04	0.44
Impuestos Sobre Mercancías	0.72	-	0.72	0.72	0.72	1.44	0.72	0.72	0.72	0.72	0.72	0.72	8.64
Otros	0.72	-	0.72	0.72	0.72	1.44	0.72	0.72	0.72	0.72	0.72	0.72	8.64
Impuestos Sobre los servicios	0.01	0.01	0.03	0.02	0.01	0.01	0.01	0.01	0.02	0.01	0.02	0.00	0.14
Impuestos S/Cheques y Transf. Bancarias	0.01	0.01	0.03	0.02	0.01	0.01	0.01	0.01	0.02	0.01	0.02	0.00	0.14
Impuestos Sobre el Uso de Bienes y Licencias	0.10	0.10	0.08	0.10	0.08	0.08	0.09	0.09	0.09	0.09	0.09	0.09	1.12
Impuesto sobre Maq. Tragamonedas	0.10	0.10	0.08	0.10	0.08	0.08	0.09	0.09	0.09	0.09	0.09	0.09	1.12
OTROS INGRESOS NO TRIBUTARIOS	0.06	0.13	0.17	0.21	0.07	0.09	0.02	0.07	0.04	0.14	0.04	0.04	1.07
Otros	0.06	0.13	0.17	0.21	0.07	0.09	0.02	0.07	0.04	0.14	0.04	0.04	1.07
TOTAL	14.77	9.11	14.66	17.05	10.35	22.72	12.83	12.49	18.25	13.75	10.45	34.57	191.00



CUADRO No. 65
RECAUDACION POR AÑOS, SEGÚN IMPUESTOS
ADMINISTRACION LOCAL BANI
 (En millones de RD\$)

IMPUESTOS	2005	2006	2007	2008
IMPUESTOS SOBRE LOS INGRESOS	38.07	57.84	62.63	75.31
Impuestos Sobre la Renta de las Personas	15.47	21.68	29.12	40.57
Impuesto S/Renta de las Personas Físicas Ley 11-92	11.61	15.32	19.99	29.26
Impuesto S/Renta de los Salarios Ley 11-92	1.99	4.42	6.94	8.04
Otros	1.87	1.94	2.19	3.27
Impuestos Sobre los Ingresos de las Empresas	14.54	21.43	21.29	25.04
Impuesto S/Renta de las Empresas Ley 11-92	14.54	21.43	21.29	25.04
Otros Impuestos Sobre los Ingresos	8.06	14.73	12.22	9.69
IMPUESTOS SOBRE LA PROPIEDAD	24.84	39.40	46.33	64.68
Operaciones Inmobiliarias	19.39	26.98	34.42	45.81
Impuestos Viviendas Suntuarias	2.21	4.07	5.19	6.18
Impuesto Sobre Sucesiones	1.81	5.14	2.25	2.83
Impuesto Sobre el Patrimonio de las Empresa (Ley557-05)	-	-	0.97	1.84
Otros	1.43	3.21	3.50	8.01
IMPUESTOS SOBRE MERCANCIAS Y SERVICIOS	50.49	67.54	57.74	49.95
Impuestos Transf. de Bienes Industrializ.y Ss.	18.76	37.20	36.93	40.04
ITBIS	17.44	35.69	35.75	39.60
Otros	1.32	1.51	1.18	0.44
Impuestos Sobre Mercancías	9.07	8.72	7.92	8.64
Otros	9.07	8.72	7.92	8.64
Impuestos Sobre los servicios	0.11	0.12	0.14	0.14
Impuestos S/Cheques y Transf. Bancarias	0.11	0.12	0.14	0.14
Impuestos Sobre el Uso de Bienes y Licencias	22.55	21.50	12.75	1.12
Derecho de Circulación Vehículos de Motor	9.07	0.70	0.36	-
Impuesto Sobre Tramitación de Documentos	13.48	20.10	12.26	-
Impuesto sobre Maq. Tragamonedas	-	-	-	1.12
Otros	-	0.70	0.13	-
OTROS IMPUESTOS	0.72	1.26	0.71	-
OTROS INGRESOS NO TRIBUTARIOS	1.77	3.28	3.03	1.07
Otros	1.77	3.28	3.03	1.07
TOTAL	115.89	169.32	170.44	191.00



CUADRO No. 66

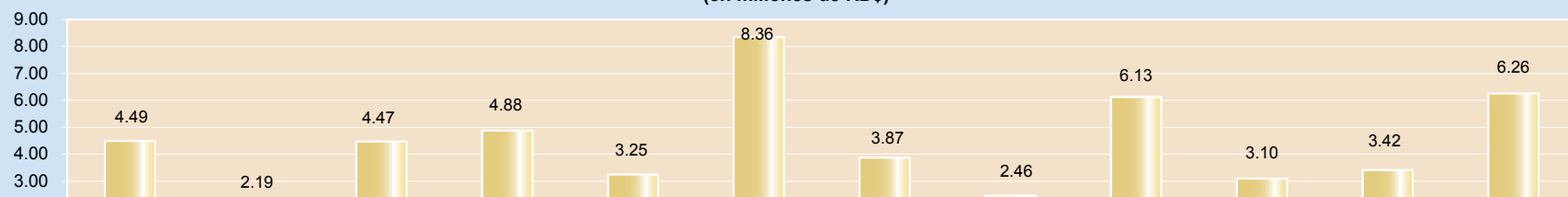
RECAUDACION ADMINISTRACION LOCAL AZUA, POR MESES, SEGÚN IMPUESTOS, 2008

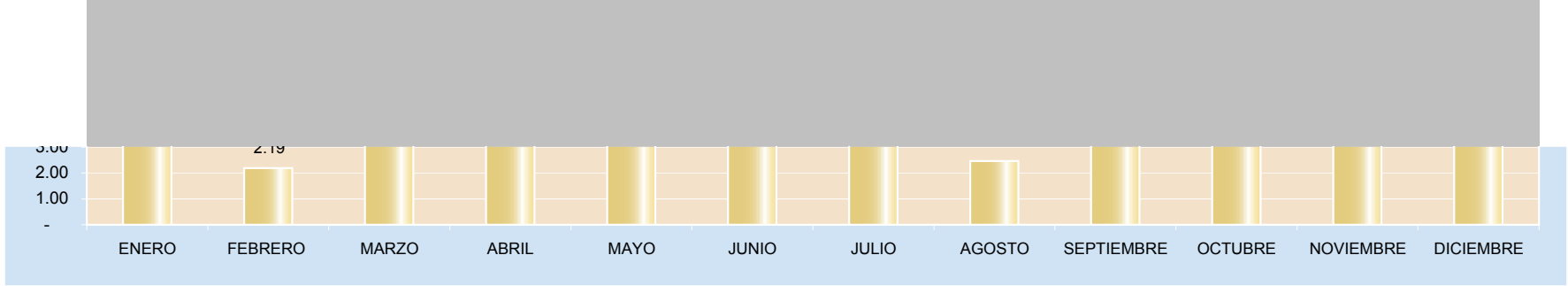
(En millones de RD\$)

IMPUESTOS	Enero	Febrero	Marzo	Abril	Mayo	Junio	Julio	Agosto	Septiembre	Octubre	Noviembre	Diciembre	Total
IMPUESTOS SOBRE LOS INGRESOS	1.08	1.05	2.60	3.25	1.79	4.54	1.79	1.17	3.11	1.55	1.76	3.84	27.54
Impuestos Sobre la Renta de las Personas	0.36	0.17	2.00	0.38	0.34	3.66	0.73	0.44	2.25	0.71	0.62	2.80	14.47
Impuesto S/Renta de las Personas Físicas Ley 11-92	0.21	0.09	1.90	0.20	0.08	3.51	0.50	0.22	2.10	0.58	0.32	2.66	12.37
Impuesto S/Renta de los Salarios Ley 11-92	0.09	0.04	0.06	0.14	0.10	0.07	0.14	0.08	0.09	0.05	0.23	0.07	1.17
Impuesto S/Renta de Servicios Generales	0.04	0.01	0.01	0.01	0.14	0.04	0.06	0.11	0.03	0.04	0.05	0.03	0.57
Impuesto S/Premios Ley 11-62	-	-	-	-	-	-	0.00	0.00	-	0.00	-	0.00	0.01
Impuesto S/Renta de Alquileres y Arrendamientos	0.02	0.02	0.03	0.02	0.03	0.04	0.03	0.04	0.02	0.04	0.02	0.03	0.34
Impuesto S/Retribuciones Complementarias	-	-	-	-	-	-	0.00	0.00	-	0.00	-	0.00	0.01
Impuestos Sobre los Ingresos de las Empresas	0.33	0.41	0.21	2.29	0.88	0.30	0.37	0.24	0.44	0.37	0.26	0.32	6.44
Impuesto S/Renta de las Empresas Ley 11-92	0.33	0.41	0.21	2.29	0.88	0.30	0.37	0.24	0.44	0.37	0.26	0.32	6.44
Otros Impuestos Sobre los Ingresos	0.39	0.47	0.39	0.57	0.57	0.58	0.69	0.48	0.41	0.47	0.88	0.72	6.63
Dividendos	-	-	-	-	-	-	0.00	0.00	-	0.00	0.29	0.00	0.30
Intereses Pagados	-	-	-	-	-	-	0.00	0.00	-	0.02	0.00	0.06	0.08
Provisión de Bs. Y Ss. Al Estado	0.14	0.22	0.24	0.24	0.24	0.23	0.45	0.29	0.25	0.18	0.32	0.26	3.06
Otro Tipo de Renta no Especificado	0.13	0.06	0.04	0.13	0.18	0.29	0.14	0.09	0.05	0.14	0.15	0.14	1.55
Pagos al Exterior en General	-	0.16	-	-	0.12	-	0.00	0.06	-	0.00	-	0.00	0.35
Otros	0.13	0.03	0.10	0.20	0.02	0.05	0.10	0.04	0.11	0.13	0.12	0.25	1.29
IMPUESTOS SOBRE LA PROPIEDAD	1.66	0.50	0.61	1.04	0.84	0.98	0.85	0.67	1.91	0.77	0.71	1.13	11.68
Operaciones Inmobiliarias	1.33	0.47	0.31	0.74	0.57	0.74	0.71	0.53	0.99	0.35	0.32	0.73	7.79
Impuestos Viviendas Suntuarias	0.03	0.01	0.24	0.00	0.01	0.01	0.00	0.00	0.46	0.05	0.14	0.03	0.99
Impuesto Sobre Sucesiones	0.19	0.00	0.01	0.01	0.14	0.03	0.03	0.02	0.10	0.03	0.03	0.17	0.76
Impuesto Sobre el Patrimonio de las Empresa (Ley557-05)	0.02	0.00	-	0.17	0.00	0.01	0.06	0.00	0.01	0.20	0.01	0.07	0.56
Otros	0.09	0.02	0.05	0.11	0.11	0.19	0.05	0.12	0.36	0.14	0.21	0.13	1.57
IMPUESTOS SOBRE MERCANCIAS Y SERVICIOS	1.74	0.63	1.25	0.58	0.62	2.81	1.01	0.63	1.10	0.69	0.94	1.28	13.26
Impuestos Transf. de Bienes Industrializ. y Ss.	1.66	0.45	1.15	0.47	0.51	2.70	0.89	0.50	0.95	0.60	0.81	1.13	11.82
ITBIS	1.58	0.45	1.15	0.46	0.50	2.63	0.85	0.46	0.83	0.56	0.75	1.10	11.30
Otros	0.08	0.01	0.00	0.02	0.01	0.07	0.05	0.04	0.13	0.04	0.06	0.03	0.52
Impuestos Sobre el Uso de Bienes y Licencias	0.08	0.18	0.10	0.11	0.11	0.11	0.11	0.13	0.14	0.09	0.13	0.15	1.44
Impuesto sobre Maq. Tragamonedas	0.08	0.18	0.10	0.11	0.11	0.11	0.11	0.13	0.14	0.09	0.13	0.15	1.44
OTROS INGRESOS NO TRIBUTARIOS	0.01	0.01	0.00	0.01	0.01	0.03	0.23	0.00	0.01	0.09	0.01	0.00	0.39
Otros	0.01	0.01	0.00	0.01	0.01	0.03	0.23	0.00	0.01	0.09	0.01	0.00	0.39
TOTAL	4.49	2.19	4.47	4.88	3.25	8.36	3.87	2.46	6.13	3.10	3.42	6.26	52.87

ADMINISTRACION LOCAL AZUA, 2008

(en millones de RD\$)





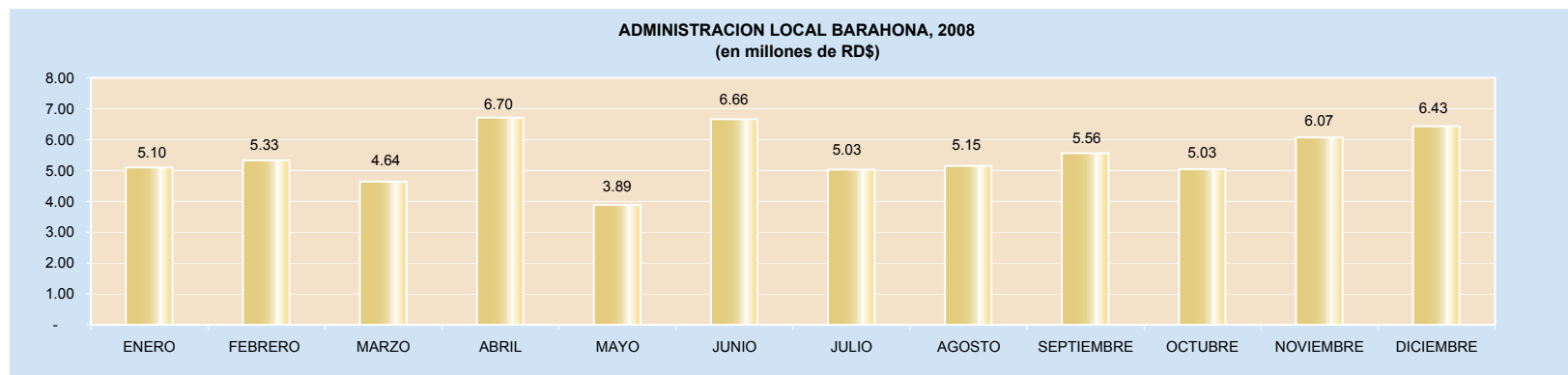
CUADRO No. 67
RECAUDACION POR AÑOS, SEGÚN IMPUESTOS
ADMINISTRACION LOCAL AZUA
(En millones de RD\$)

IMPUESTOS	2005	2006	2007	2008
IMPUESTOS SOBRE LOS INGRESOS	26.28	30.58	29.78	27.54
Impuestos Sobre la Renta de las Personas	12.81	13.96	14.05	14.48
Impuesto S/Renta de las Personas Físicas Ley 11-92	7.25	7.42	8.92	12.37
Impuesto S/Renta de los Salarios Ley 11-92	4.70	4.79	3.67	1.17
Otros	0.86	1.75	1.46	0.93
Impuestos Sobre los Ingresos de las Empresas	8.79	9.79	12.13	6.44
Impuesto S/Renta de las Empresas Ley 11-92	8.79	9.79	12.13	6.44
Otros Impuestos Sobre los Ingresos	4.68	6.83	3.60	6.63
IMPUESTOS SOBRE LA PROPIEDAD	5.46	6.38	9.57	11.68
Operaciones Inmobiliarias	4.14	4.62	7.07	7.79
Impuestos Viviendas Suntuarias	0.62	0.68	0.60	0.99
Impuesto Sobre Sucesiones	0.08	0.47	0.38	0.76
Impuesto Sobre el Patrimonio de las Empresa (Ley557-05)	-	0.30	0.87	0.56
Otros	0.62	0.31	0.67	1.57
IMPUESTOS SOBRE MERCANCIAS Y SERVICIOS	15.98	14.29	12.02	13.26
Impuestos Transf. de Bienes Industrializ.y Ss.	6.49	8.52	7.48	11.82
ITBIS	6.13	7.87	7.08	11.30
Otros	0.36	0.65	0.40	0.52
Impuestos Sobre el Uso de Bienes y Licencias	9.49	5.77	4.54	1.44
Derecho de Circulación Vehículos de Motor	4.76	0.32	0.12	-
Impuesto Sobre Tramitación de Documentos	4.72	4.41	4.38	-
Impuesto sobre Maq. Tragamonedas	-	-	-	1.44
Otros	0.01	1.04	0.04	-
OTROS IMPUESTOS	0.09	0.13	0.18	-
OTROS INGRESOS NO TRIBUTARIOS	79.49	1.69	1.23	0.39
Tarjetas de Turismo	78.46	-	-	-
Otros	1.03	1.69	1.23	0.39
TOTAL	127.30	53.07	52.78	52.87



CUADRO No. 68
RECAUDACION ADMINISTRACION LOCAL BARAHONA, POR MESES, SEGÚN IMPUESTOS, 2008
(En millones de RD\$)

IMPUESTOS	Enero	Febrero	Marzo	Abril	Mayo	Junio	Julio	Agosto	Septiembre	Octubre	Noviembre	Diciembre	Total
IMPUESTOS SOBRE LOS INGRESOS	1.77	1.90	2.27	3.11	1.77	4.22	2.44	2.28	2.95	2.21	3.26	3.83	32.03
Impuestos Sobre la Renta de las Personas	0.31	0.30	0.87	0.41	0.38	1.92	0.61	0.61	1.42	0.62	1.73	2.29	11.46
Impuesto S/Renta de las Personas Físicas Ley 11-92	0.09	0.09	0.63	0.17	0.11	1.57	0.23	0.17	1.01	0.28	0.08	0.71	5.14
Impuesto S/Renta de los Salarios Ley 11-92	0.17	0.10	0.14	0.07	0.11	0.28	0.17	0.27	0.26	0.22	0.29	1.39	3.45
Impuesto S/Renta de Servicios Generales	0.02	0.06	0.02	0.10	0.09	0.06	0.16	0.13	0.13	0.10	1.26	0.15	2.29
Impuesto S/Premios Ley 11-62	-	-	-	-	0.02	0.00	0.01	-	0.00	0.00	0.01	-	0.04
Impuesto S/Renta de Alquileres y Arrendamientos	0.04	0.05	0.08	0.06	0.04	0.01	0.04	0.03	0.01	0.03	0.06	0.03	0.49
Impuesto S/Retribuciones Complementarias	-	-	-	-	0.02	0.00	0.01	-	0.00	0.00	0.01	-	0.04
Impuestos Sobre los Ingresos de las Empresas	0.94	1.15	0.93	1.96	0.97	1.17	1.06	1.07	1.06	1.04	1.08	1.01	13.43
Impuesto S/Renta de las Empresas Ley 11-92	0.94	1.15	0.93	1.96	0.97	1.17	1.06	1.07	1.06	1.04	1.08	1.01	13.43
Otros Impuestos Sobre los Ingresos	0.53	0.44	0.48	0.74	0.42	1.13	0.77	0.60	0.47	0.55	0.46	0.54	7.14
Dividendos	-	-	-	-	0.02	0.00	0.01	-	0.00	0.00	0.01	-	0.04
Intereses Pagados	-	-	-	0.02	0.07	0.00	0.01	0.06	0.00	0.00	0.02	0.21	0.40
Provisión de Bs. Y Ss. Al Estado	0.46	0.23	0.42	0.60	0.24	0.95	0.64	0.45	0.39	0.41	0.30	0.19	5.29
Otro Tipo de Renta no Especificado	0.01	0.01	0.00	0.06	0.04	0.03	0.04	0.02	0.01	0.05	0.03	0.05	0.33
Pagos al Exterior en General	0.03	0.09	0.02	0.02	0.03	0.11	0.01	-	0.00	0.00	0.01	-	0.33
Otros	0.03	0.12	0.03	0.04	0.02	0.04	0.07	0.06	0.07	0.09	0.09	0.09	0.75
IMPUESTOS SOBRE LA PROPIEDAD	1.39	2.30	1.06	2.48	0.70	1.26	1.37	1.05	1.19	1.33	1.06	1.35	16.55
Operaciones Inmobiliarias	1.27	2.02	0.79	1.56	0.45	0.73	1.08	0.64	0.38	0.41	0.74	1.00	11.08
Impuestos Viviendas Suntuarias	0.01	0.01	0.13	0.10	0.06	0.04	0.02	0.07	0.35	0.07	0.03	0.04	0.94
Impuesto Sobre Sucesiones	0.04	0.15	0.01	0.12	0.07	0.00	0.01	0.03	0.28	0.07	0.06	0.14	0.98
Impuesto Sobre el Patrimonio de las Empresa (Ley557-05)	0.04	0.03	0.03	0.56	0.02	0.30	0.02	0.02	0.03	0.60	0.07	0.04	1.77
Otros	0.03	0.09	0.10	0.13	0.09	0.19	0.24	0.29	0.14	0.19	0.16	0.12	1.78
IMPUESTOS SOBRE MERCANCIAS Y SERVICIOS	1.93	1.13	1.30	1.11	1.42	1.17	1.22	1.81	1.41	1.49	1.75	1.25	17.00
Impuestos Transf. de Bienes Industrializ.y Ss.	1.91	1.11	1.28	1.09	1.39	1.14	1.18	1.78	1.38	1.46	1.71	1.21	16.65
ITBIS	1.90	1.10	1.28	1.08	1.38	1.13	1.16	1.75	1.37	1.43	1.68	1.19	16.45
Otros	0.01	0.01	0.01	0.01	0.01	0.01	0.02	0.03	0.02	0.02	0.03	0.02	0.20
Impuestos Sobre los servicios	0.02	0.02	0.02	0.02	0.03	0.03	0.03	0.04	0.04	0.04	0.04	0.04	0.35
Impuesto S/Ss. De Telecomunicaciones	0.02	0.02	0.02	0.02	0.03	0.03	0.03	0.04	0.04	0.04	0.04	0.04	0.35
TOTAL	5.10	5.33	4.64	6.70	3.89	6.66	5.03	5.15	5.56	5.03	6.07	6.43	65.58



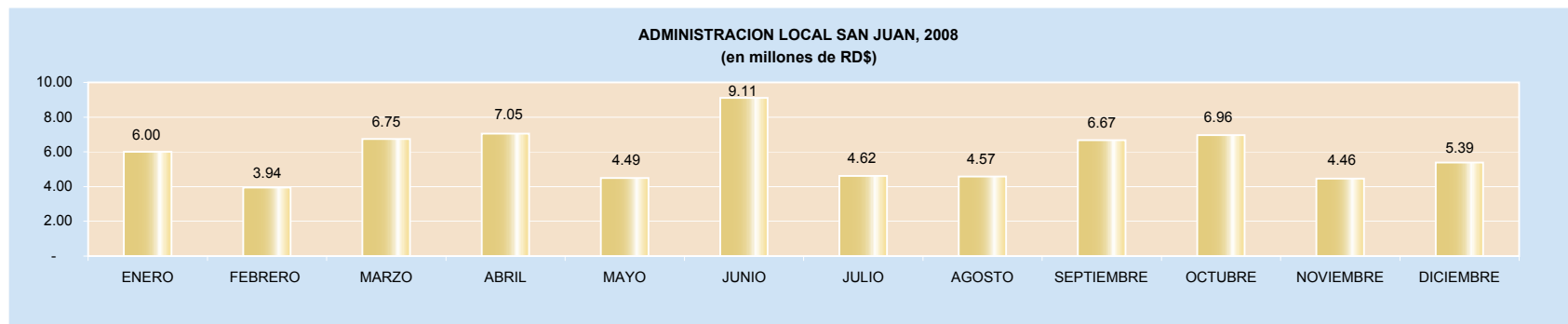
CUADRO No. 69
RECAUDACION POR AÑOS, SEGÚN IMPUESTOS
ADMINISTRACION LOCAL BARAHONA
 (En millones de RD\$)

IMPUESTOS	2005	2006	2007	2008
IMPUESTOS SOBRE LOS INGRESOS	18.00	13.83	26.56	32.03
Impuestos Sobre la Renta de las Personas	5.22	5.14	7.84	11.47
Impuesto S/Renta de las Personas Físicas Ley 11-92	3.35	3.34	5.00	5.14
Impuesto S/Renta de los Salarios Ley 11-92	1.31	1.14	1.62	3.45
Otros	0.56	0.66	1.22	2.87
Impuestos Sobre los Ingresos de las Empresas	10.29	5.20	9.89	13.43
Impuesto S/Renta de las Empresas Ley 11-92	10.29	5.20	9.89	13.43
Otros Impuestos Sobre los Ingresos	2.49	3.49	8.83	7.14
IMPUESTOS SOBRE LA PROPIEDAD	10.54	6.23	14.17	16.55
Operaciones Inmobiliarias	9.55	5.06	10.02	11.08
Impuestos Viviendas Suntuarias	0.47	0.36	0.76	0.94
Impuesto Sobre Sucesiones	0.20	0.45	0.68	0.98
Impuesto Sobre el Patrimonio de las Empresa (Ley557-05)	-	-	1.70	1.77
Otros	0.32	0.36	1.01	1.78
IMPUESTOS SOBRE MERCANCIAS Y SERVICIOS	19.40	17.48	18.48	17.00
Impuestos Transf. de Bienes Industrializ.y Ss.	7.20	7.21	12.61	16.65
ITBIS	7.11	7.10	12.49	16.45
Otros	0.09	0.11	0.12	0.20
Impuestos Sobre los servicios	0.25	0.22	0.26	-
Impuestos S/Cheques y Transf. Bancarias	0.06	0.01	0.01	-
Impuesto S/Ss. De Telecomunicaciones	0.19	0.21	0.25	-
Impuestos Sobre el Uso de Bienes y Licencias	11.95	10.05	5.61	0.35
Derecho de Circulación Vehículos de Motor	4.83	2.79	0.26	-
Impuesto Sobre Tramitación de Documentos	6.80	6.86	5.26	-
Impuesto S/Ss. De Telecomunicaciones	-	-	-	0.35
Otros	0.32	0.40	0.09	-
OTROS IMPUESTOS	0.10	0.13	0.16	-
OTROS INGRESOS NO TRIBUTARIOS	4.19	4.68	3.36	-
Tarjetas de Turismo	1.92	-	-	-
Otros	2.27	4.68	3.36	-
TOTAL	52.23	42.35	62.73	65.58



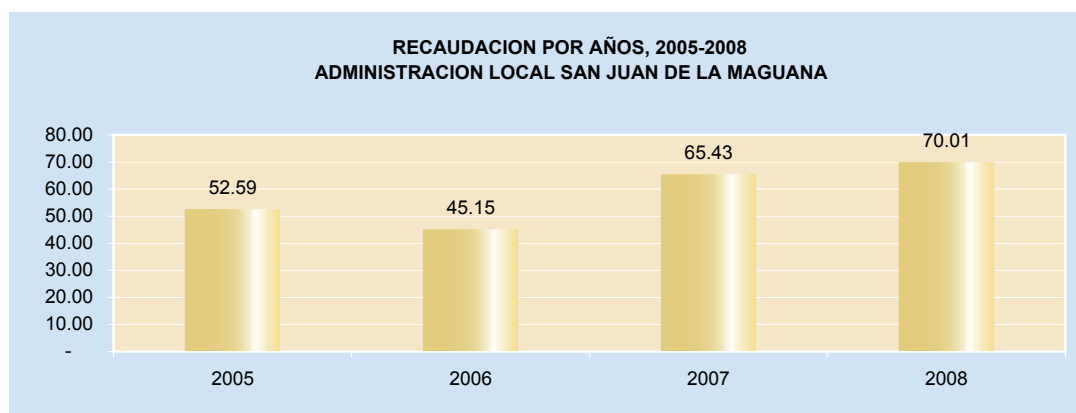
CUADRO No. 70
RECAUDACION ADMINISTRACION LOCAL SAN JUAN DE LA MAGUANA, POR MESES, SEGÚN IMPUESTOS, 2008
 (En millones de RD\$)

IMPUESTOS	Enero	Febrero	Marzo	Abril	Mayo	Junio	Julio	Agosto	Septiembre	Octubre	Noviembre	Diciembre	Total
IMPUESTOS SOBRE LOS INGRESOS	2.57	1.56	3.58	3.97	2.67	6.11	2.21	1.78	3.92	4.83	2.65	3.61	39.49
Impuestos Sobre la Renta de las Personas	0.47	0.42	2.41	1.12	0.61	4.31	0.81	0.45	2.70	1.71	0.87	2.15	18.04
Impuesto S/Renta de las Personas Físicas Ley 11-92	0.33	0.26	2.19	0.31	0.04	3.54	0.63	0.18	2.40	0.26	0.21	1.78	12.13
Impuesto S/Renta de los Salarios Ley 11-92	0.06	0.12	0.10	0.16	0.08	0.20	0.09	0.18	0.10	0.24	0.13	0.11	1.56
Impuesto S/Renta de Servicios Generales	0.08	0.04	0.11	0.59	0.49	0.27	0.09	0.07	0.10	0.48	0.20	0.21	2.73
Impuesto S/Premios Ley 11-62	-	-	-	0.00	-	0.10	-	0.00	0.03	0.24	0.11	0.02	0.50
Impuesto S/Renta de Alquileres y Arrendamientos	0.01	0.01	0.01	0.05	0.01	0.11	0.01	0.01	0.04	0.25	0.12	0.02	0.63
Impuesto S/Retribuciones Complementarias	-	-	-	0.00	-	0.10	-	0.00	0.03	0.24	0.11	0.02	0.50
Impuestos Sobre los Ingresos de las Empresas	0.85	1.03	0.81	1.97	0.81	0.72	0.89	0.86	0.72	1.05	0.83	0.97	11.51
Impuesto S/Renta de las Empresas Ley 11-92	0.85	1.03	0.81	1.97	0.81	0.72	0.89	0.86	0.72	1.05	0.83	0.97	11.51
Otros Impuestos Sobre los Ingresos	1.26	0.12	0.36	0.88	1.25	1.07	0.51	0.48	0.50	2.08	0.95	0.49	9.94
Dividendos	0.10	0.05	-	0.00	-	0.10	-	0.00	0.03	0.25	0.12	0.06	0.72
Intereses Pagados	0.00	-	-	0.00	-	0.20	-	0.01	0.07	0.56	0.22	0.03	1.08
Provisión de Bs. Y Ss. Al Estado	0.43	0.01	0.13	0.49	1.22	0.42	0.25	0.16	0.24	0.39	0.23	0.21	4.20
Otro Tipo de Renta no Especificado	0.66	0.00	0.02	0.02	0.01	0.20	0.01	0.01	0.07	0.48	0.23	0.04	1.75
Pagos al Exterior en General	0.02	0.01	0.15	0.30	-	0.10	0.15	0.25	0.03	0.24	0.11	0.02	1.37
Otros	0.05	0.05	0.07	0.06	0.02	0.05	0.09	0.04	0.06	0.15	0.04	0.13	0.81
IMPUESTOS SOBRE LA PROPIEDAD	2.45	1.63	2.08	2.13	1.04	2.08	1.61	1.63	1.97	1.35	0.95	1.00	19.92
Operaciones Inmobiliarias	2.00	1.46	1.53	1.51	0.71	1.18	1.20	1.22	1.38	0.82	0.43	0.68	14.11
Impuestos Viviendas Suntuarias	0.10	0.07	0.26	0.12	0.04	0.35	-	0.04	0.23	0.08	0.03	0.09	1.42
Impuesto Sobre Sucesiones	0.05	0.00	0.07	0.18	0.08	0.03	0.08	0.11	0.03	0.09	0.16	0.03	0.91
Impuesto Sobre el Patrimonio de las Empresa (Ley557-05)	0.06	-	0.03	0.12	0.11	0.01	0.07	0.01	0.02	0.01	0.05	0.01	0.51
Otros	0.23	0.10	0.19	0.20	0.10	0.52	0.26	0.26	0.30	0.36	0.28	0.19	2.97
IMPUESTOS SOBRE MERCANCIAS Y SERVICIOS	0.98	0.75	1.09	0.95	0.78	0.92	0.79	1.16	0.79	0.78	0.86	0.78	10.61
Impuestos Transf. de Bienes Industrializ.y Ss.	0.96	0.75	1.06	0.94	0.76	0.91	0.78	1.15	0.77	0.77	0.84	0.77	10.47
ITBIS	0.96	0.75	1.06	0.94	0.75	0.91	0.78	0.86	0.77	0.76	0.83	0.76	10.13
Otros	0.00	0.00	0.00	0.00	0.01	0.00	0.00	0.29	0.00	0.01	0.01	0.00	0.34
Impuestos Sobre el Uso de Bienes y Licencias	0.01	-	0.02	0.01	0.01	0.01	0.01	0.01	0.01	0.01	0.01	0.01	0.14
Derecho de Circulación Vehículos de Motor	0.01	-	0.02	0.01	0.01	0.01	0.01	0.01	0.01	0.01	0.01	0.01	0.14
TOTAL	6.00	3.94	6.75	7.05	4.49	9.11	4.62	4.57	6.67	6.96	4.46	5.39	70.01



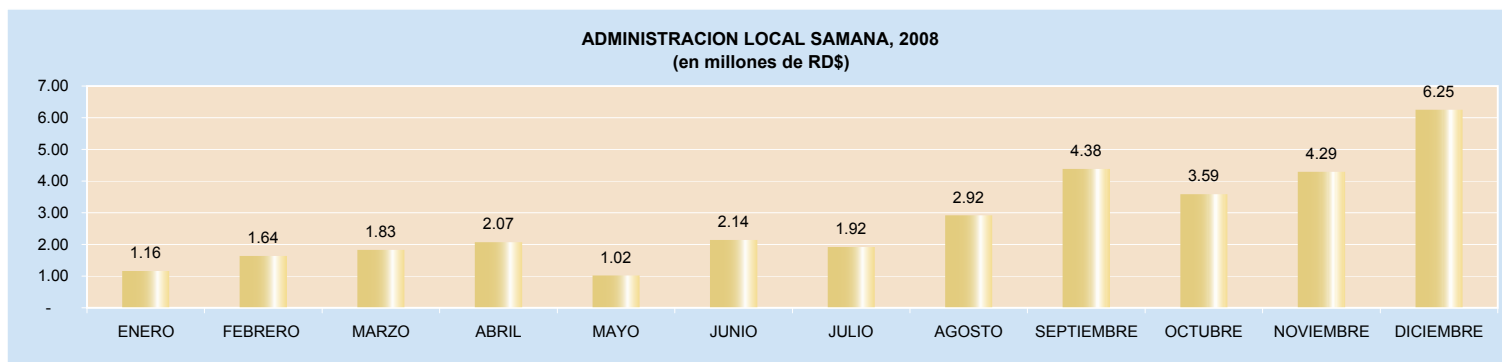
CUADRO No. 71
RECAUDACION POR AÑOS, SEGÚN IMPUESTOS
ADMINISTRACION LOCAL SAN JUAN DE LA MAGUANA
 (En millones de RD\$)

IMPUESTOS	2005	2006	2007	2008
IMPUESTOS SOBRE LOS INGRESOS	28.01	18.08	34.88	39.48
Impuestos Sobre la Renta de las Personas	17.45	12.33	15.82	18.04
Impuesto S/Renta de las Personas Físicas Ley 11-92	9.18	10.03	12.44	12.13
Impuesto S/Renta de los Salarios Ley 11-92	7.85	1.84	2.50	1.56
Otros	0.42	0.46	0.87	4.35
Impuestos Sobre los Ingresos de las Empresas	9.58	5.02	9.74	11.51
Impuesto S/Renta de las Empresas Ley 11-92	9.58	5.02	9.74	11.51
Otros Impuestos Sobre los Ingresos	0.98	0.73	9.32	9.94
IMPUESTOS SOBRE LA PROPIEDAD	6.44	8.56	12.95	19.92
Operaciones Inmobiliarias	5.23	7.24	9.86	14.11
Impuestos Viviendas Suntuarias	0.77	0.37	0.58	1.42
Impuesto Sobre Sucesiones	0.20	0.59	1.20	0.91
Impuesto Sobre el Patrimonio de las Empresa (Ley557-05)	-	-	0.69	0.51
Otros	0.24	0.36	0.61	2.97
IMPUESTOS SOBRE MERCANCIAS Y SERVICIOS	17.44	16.94	16.23	10.61
Impuestos Transf. de Bienes Industrializ.y Ss.	10.21	9.26	12.21	10.47
ITBIS	10.06	9.07	11.95	10.13
Otros	0.15	0.19	0.26	0.34
Impuestos Sobre el Uso de Bienes y Licencias	7.23	7.68	4.02	0.14
Derecho de Circulación Vehículos de Motor	2.69	1.93	0.09	0.14
Impuesto Sobre Tramitación de Documentos	4.54	5.58	3.93	-
Otros	-	0.17	0.01	-
OTROS IMPUESTOS	0.09	0.17	0.22	-
OTROS INGRESOS NO TRIBUTARIOS	0.61	1.40	1.14	-
Otros	0.61	1.40	1.14	-
TOTAL	52.59	45.15	65.43	70.01



CUADRO No. 72
RECAUDACION ADMINISTRACION LOCAL SAMANA, POR MESES, SEGÚN IMPUESTOS, 2008
 (En millones de RD\$)

IMPUESTOS	Enero	Febrero	Marzo	Abril	Mayo	Junio	Julio	Agosto	Septiembre	Octubre	Noviembre	Diciembre	Total
IMPUESTOS SOBRE LOS INGRESOS	0.37	0.50	0.60	1.10	0.37	1.38	0.58	0.64	1.35	0.68	0.77	1.30	9.64
Impuestos Sobre la Renta de las Personas	0.09	0.23	0.35	0.06	0.11	1.00	0.25	0.15	0.89	0.27	0.26	0.91	4.58
Impuesto S/Renta de las Personas Físicas Ley 11-92	0.03	0.18	0.31	0.02	0.00	0.90	0.16	0.06	0.71	0.07	0.06	0.46	2.97
Impuesto S/Renta de los Salarios Ley 11-92	0.02	0.02	0.02	0.02	0.07	0.08	0.08	0.08	0.12	0.15	0.12	0.36	1.15
Impuesto S/Renta de Servicios Generales	0.02	0.02	0.01	0.02	0.02	0.02	0.00	0.00	0.02	0.01	0.05	0.07	0.27
Impuesto S/Premios Ley 11-62	-	-	-	-	-	-	-	-	0.01	0.01	0.00	0.00	0.01
Impuesto S/Renta de Alquileres y Arrendamientos	0.02	0.01	0.01	0.00	0.01	0.01	0.01	0.01	0.02	0.02	0.02	0.02	0.15
Impuesto S/Retribuciones Complementarias	-	-	0.00	0.00	0.00	-	0.00	0.00	0.01	0.01	0.00	0.00	0.03
Impuestos Sobre los Ingresos de las Empresas	0.27	0.27	0.24	1.03	0.25	0.35	0.31	0.42	0.33	0.33	0.42	0.33	4.56
Impuesto S/Renta de las Empresas Ley 11-92	0.27	0.27	0.24	1.03	0.25	0.35	0.31	0.42	0.33	0.33	0.42	0.33	4.56
Otros Impuestos Sobre los Ingresos	0.02	0.01	0.01	0.00	0.00	0.03	0.02	0.06	0.13	0.08	0.10	0.06	0.51
Dividendos	-	-	-	-	-	-	-	-	0.01	0.01	0.00	0.00	0.01
Intereses Pagados	-	-	-	-	-	-	-	-	0.01	0.01	0.00	0.00	0.01
Provisión de Bs. Y Ss. Al Estado	0.00	-	-	-	-	-	-	0.02	0.04	0.03	0.03	0.02	0.14
Otro Tipo de Renta no Especificado	-	-	0.00	0.00	0.00	-	0.00	0.01	0.01	0.01	0.01	0.01	0.07
Pagos al Exterior en General	-	-	-	-	-	-	-	-	0.01	0.01	0.00	0.00	0.01
Otros	0.01	0.01	0.01	0.00	0.00	0.03	0.02	0.03	0.06	0.02	0.05	0.02	0.26
IMPUESTOS SOBRE LA PROPIEDAD	0.01	0.03	0.01	0.09	0.15	0.02	0.05	0.83	1.88	2.21	2.29	4.06	11.62
Operaciones Inmobiliarias	-	-	-	-	-	-	-	0.57	1.27	1.66	1.63	2.81	7.95
Impuestos Viviendas Suntuarias	-	0.01	0.01	-	-	0.00	-	-	0.06	0.02	0.08	0.06	0.23
Impuesto Sobre Sucesiones	-	-	-	-	-	-	-	-	0.05	0.05	0.01	0.03	0.09
Impuesto Sobre el Patrimonio de las Empresa (Ley557-05)	0.01	0.01	-	0.09	0.12	0.02	0.03	0.12	0.01	0.08	0.06	0.26	0.79
Otros	0.00	0.01	-	0.00	0.04	0.01	0.02	0.14	0.53	0.40	0.52	0.90	2.57
IMPUESTOS SOBRE MERCANCIAS Y SERVICIOS	0.77	1.10	1.21	0.88	0.50	0.74	1.29	1.45	1.16	0.70	1.23	0.89	11.94
Impuestos Transf. de Bienes Industrializ.y Ss.	0.77	1.10	1.21	0.88	0.50	0.74	1.29	1.31	1.16	0.66	1.23	0.89	11.76
ITBIS	0.76	1.10	1.20	0.88	0.50	0.73	1.28	1.20	1.11	0.62	1.03	0.83	11.23
Otros	0.02	0.01	0.01	0.00	0.00	0.01	0.01	0.12	0.05	0.05	0.20	0.06	0.52
OTROS INGRESOS NO TRIBUTARIOS	0.00	0.00	-	0.00	0.00	0.00	0.00	0.14	0.00	0.04	0.00	0.00	0.18
Otros	0.00	0.00	-	0.00	0.00	0.00	0.00	0.14	0.00	0.04	0.00	0.00	0.18
TOTAL	1.16	1.64	1.83	2.07	1.02	2.14	1.92	2.92	4.38	3.59	4.29	6.25	33.20



CUADRO No. 73
COMPARATIVO RECAUDACION POR AÑOS, SEGÚN PROVINCIAS Y REGIONES
(en millones RD\$)

IMPUESTOS	AÑOS		VARIACION	
	2007	2008	Absoluta	Relativa
Región Sureste	140,594.89	150,823.76	10,228.87	7.28
Distrito Nacional ^{1/}	129,857.26	139,419.49	9,562.23	7.36
Santo Domingo Este ^{2/}	2,584.99	2,762.57	177.58	6.87
Santo Domingo Norte ^{3/}	359.60	419.79	60.19	16.74
Santo Domingo Oeste ^{4/}	3,555.56	3,973.19	417.63	11.75
La Altagracia	1,181.13	999.07	-182.06	-15.41
San Pedro de Macorís	442.72	553.51	110.79	25.03
San Cristóbal	1,743.86	1,674.48	-69.38	-3.98
La Romana	601.22	713.79	112.57	18.72
Peravia	168.84	190.63	21.79	12.91
Hato Mayor	1.56	0.59	-0.97	-62.18
El Seybo	96.55	116.27	19.72	20.42
San José de Ocoa	1.60	0.37	-1.23	-76.88
Región Norte	6,484.99	9,272.20	2,787.21	42.98
Santiago	2,928.83	3,423.26	494.43	16.88
Puerto Plata	1,529.49	3,658.50	2,129.01	139.20
La Vega	445.62	459.88	14.26	3.20
Duarte	344.47	361.97	17.50	5.08
Españat	281.55	299.85	18.30	6.50
Monseñor Nouel	154.71	184.22	29.51	19.08
Valverde	252.06	303.47	51.41	20.40
María Trinidad Sánchez	224.77	230.21	5.44	2.42
Samaná ^{5/}	7.80	33.20	25.40	325.59
Salcedo	71.46	70.08	-1.38	-1.93
Sánchez Ramírez	1.66	1.55	-0.11	-6.63
Monte Cristi	238.83	245.15	6.32	2.65
Dajabón	1.47	0.47	-1.00	-68.03
Santiago Rodríguez	2.27	0.39	-1.88	-82.82
Región Suroeste	180.93	188.46	7.53	4.16
Azua	52.78	52.87	0.09	0.17
San Juan de la Maguana	64.88	69.86	4.98	7.68
Barahona	57.05	60.15	3.10	5.43
Independencia	1.43	1.59	0.16	11.19
Bahoruco	3.42	2.67	-0.75	-21.93
Pedernales	0.82	1.17	0.35	42.68
Elías Piña	0.55	0.15	-0.40	-72.73
TOTAL ^{6/}	147,260.79	160,284.42	13,023.63	8.84

Notas:

1/Incluye las Administraciones de OGC, Central, La Feria y La Fe.

2/Incluye las Administración Local Oriental, Los Minas y Boca Chica.

3/Villa Mella.

4/ Herrera.

5/Samaná aplica como administración a partir del año 2008.

6/Incluyen recargos y multas.

CUADRO No. 74
RECAUDACION POR REGIONES, SEGUN IMPUESTOS, 2008
 (En millones RD\$)

IMPUESTOS	R E G I O N E S			TOTAL
	NORTE	SURESTE	SUROESTE	
IMPUESTOS SOBRE LOS INGRESOS	4,787.77	53,366.03	99.06	58,252.84
Impuestos Sobre la Renta de las Personas	2,212.16	14,051.09	43.98	16,307.24
Impuesto S/Renta de las Personas Físicas Ley 11-92	1,727.97	1,841.41	29.65	3,599.04
Impuesto S/Renta de los Salarios Ley 11-92	353.57	9,482.43	6.18	9,842.19
Impuesto S/Renta de Servicios Generales	97.69	1,405.33	5.59	1,508.61
Impuesto S/Premios Ley 11-62	1.99	210.24	0.55	212.78
Impuesto S/Renta de Alquileres y Arrendamientos	22.84	294.05	1.46	318.35
Impuesto S/Retribuciones Complementarias	8.10	817.63	0.55	826.28
Impuestos Sobre los Ingresos de las Empresas	2,290.05	24,427.01	31.37	26,748.42
Impuesto S/Renta de las Empresas Ley 11-92	2,275.12	24,295.59	31.37	26,602.08
Casinos de Juego	14.93	131.42	-	146.35
Otros Impuestos Sobre los Ingresos	285.56	14,887.93	23.71	15,197.20
Dividendos	15.22	4,702.41	1.07	4,718.70
Intereses Pagados	34.50	762.57	1.56	798.63
Provisión de Bs. Y Ss. Al Estado	63.11	3,154.76	12.55	3,230.42
Otro Tipo de Renta no Especificado	62.35	734.44	3.63	800.42
Pagos al Exterior en General	50.29	5,062.54	2.05	5,114.88
Otros	60.09	471.21	2.85	534.15
IMPUESTOS SOBRE LA PROPIEDAD	1,722.48	10,380.62	48.14	12,151.24
Operaciones Inmobiliarias	836.66	2,533.55	32.98	3,403.19
Impuestos Viviendas Suntuarias	76.66	400.01	3.35	480.02
Impuesto Sobre Sucesiones	39.39	195.11	2.65	237.15
Impuesto Sobre los Activos (Ley 557-05)**	235.37	1,715.87	2.84	1,954.08
Imp. Inscripción Vehículos (Placa)	498.20	4,293.71	-	4,791.91
Otros	36.20	1,242.37	6.32	1,284.89
IMPUESTOS SOBRE MERCANCIAS Y SERVICIOS	2,656.91	82,721.20	41.26	85,419.37
Impuestos Transf. de Bienes Indust. y Ss.	2,566.99	37,478.20	39.33	40,084.52
ITBIS	2,488.72	37,282.20	38.27	39,809.19
Otros	78.27	196.00	1.06	275.33
Impuestos Sobre Mercancías	-	31,971.19	-	31,971.19
Impuestos Selectivos Prod derivados del Alcohol	-	4,329.13	-	4,329.13
Impuesto Selectivo a las cervezas	-	7,709.33	-	7,709.33
Impuesto Selectivo al Tabaco	-	3,912.07	-	3,912.07
Hidrocarburos	-	15,990.16	-	15,990.16
Otros	-	30.50	-	30.50
Impuestos Sobre los servicios	6.45	11,729.49	0.35	11,736.29
Impuesto S/Cheques y Tranf. Elect. (Ley 288-04)	-	4,471.77	-	4,471.77
Impuesto S/Ss. De Telecomunicanes	6.38	4,303.85	0.35	4,310.58
Impuestos/los seguros***	-	2,905.23	-	2,905.23
Otros	0.07	48.64	-	48.71
Impuestos Sobre el Uso de Bienes y Licencias	83.47	1,542.32	1.58	1,627.37
Derecho de Circulación Vehículos de Motor	26.01	1,191.11	0.14	1,217.26
Impuesto Sobre Tramitación de Documentos	-	2.30	-	2.30
Impuesto sobre Maq. Tragamonedas	56.59	331.63	1.44	389.66
Otros	0.87	17.28	-	18.15
IMPUESTOS SOBRE EL COMERCIO EXTERIOR	-	3,157.63	-	3,157.63
Salida de Pasajeros al Exterior por Aeropuertos	-	3,114.46	-	3,114.46
Derechos Consulares	-	2.64	-	2.64
Otros	-	40.53	-	40.53
OTROS IMPUESTOS	-	0.10	-	0.10
OTROS INGRESOS NO TRIBUTARIOS	105.04	1,198.18	-	1,303.22
Tarjetas de Turismo	-	1,170.31	-	1,170.31
Otros	105.04	27.87	-	132.91
TOTAL	9,272.20	150,823.76	188.46	160,284.42



TERCERA PARTE

**RECAUDACION MENSUAL Y ANUAL
POR TIPO DE IMPUESTOS**

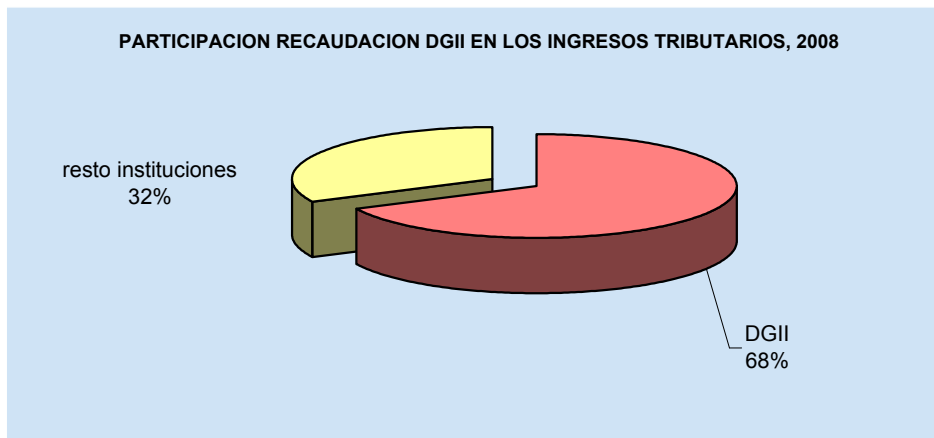
CUADRO No. 75
PARTICIPACION DE LA RECAUDACION DE LA DGII EN LOS INGRESOS TRIBUTARIOS
AÑOS 1999 - 2008
 (En millones de RD\$)

A Ñ O S	Recaudación DGII	Ingresos Tributarios 1/	%
1999	20,001.45	39,999.00	50.00
2000	23,479.17	47,358.20	49.58
2001	31,648.39	56,759.80	55.76
2002	34,511.71	63,390.60	54.44
2003	43,307.49	74,248.04	58.33
2004	61,156.86	117,298.30	52.14
2005	82,219.72	148,450.00	55.39
2006	110,622.12	177,725.60	62.24
2007	147,260.79	217,964.90	67.56
2008 ^{a/}	160,284.42	236,166.00	67.87

Notas:

a/ Cifras preliminares .

1/ Fuente: Secretaria de Estado de Hacienda.



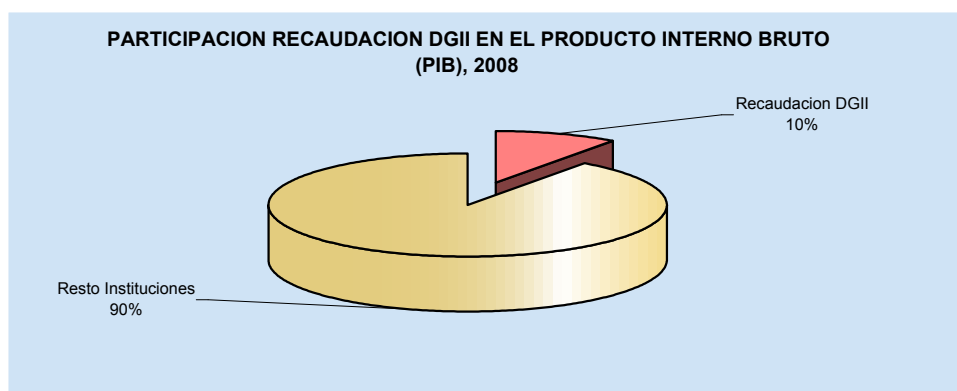
CUADRO No. 76
PARTICIPACION DE LA RECAUDACION DE LA DGII EN EL PRODUCTO INTERNO BRUTO
AÑOS 1999 - 2008
 (En millones de RD\$)

AÑOS	Recaudación DGII	PIB (a precios corrientes) 1/	%
1999	19,887.40	277,908.00	7.16
2000	23,479.17	323,430.00	7.26
2001	31,631.81	366,205.40	8.64
2002	34,511.71	401,883.20	8.59
2003	43,307.49	509,965.40	8.49
2004	61,156.86	777,185.70	7.87
2005	82,181.16	885,062.00	9.29
2006	110,622.12	1,054,075.00	10.49
2007	147,260.79	1,363,438.70	10.80
2008 ^{a/}	160,284.42	1,597,865.00	10.03

Notas:

a/ Cifras preliminares .

1/ Fuente: Secretaria de Estado de Hacienda.



CUADRO No. 77

REEMBOLSOS Y COMPENSACIONES POR AÑOS, SEGUN EL ORIGEN DE LA COMPENSACION

(En valores de RD\$)

ORIGEN	2007	2008	VARIACION ABSOLUTA
Saldo a favor Impuesto Sobre la Renta1/	6,091,600,636	9,511,719,485	3,420,118,849
Saldo a favor Impuesto Sobre los Activos 2/	37,688,620	524,770,792	487,082,172
Saldo a favor ITBIS	893,925,418	872,911,307	(21,014,111)
Saldo a favor en otros Impuestos 3/	158,883,515	31,447,604	(127,435,911)
Crédito por pago de Dividendos	4,959,059,994	4,146,847,992	(812,212,002)
Retención del Estado por provisión de Bienes y Servicios	367,174,406	1,719,821,045	1,352,646,639
Total	12,508,332,589	16,807,518,225	4,299,185,636

Notas:

saldos a

a favor de los Asalariados por Ingresos extraordinarios.

2/ Contiene las exenciones del Impuesto sobre los Activos Autorizadas.

3/ Contiene los saldos a favor en Retenciones y Retribuciones complementarias, Impuesto a la Propiedad Inmobiliaria (IPI), entre otros.

Datos generados por Fecha de Resolución.

Actualizado 25 de marzo 2009.

Fuentes: Modelo analítico sobre Gestión Tributaria, Depto. De Créditos y Compensaciones y Memorias de la Gerencia de Gdes, Contribuyentes.

CUADRO No. 77-1

REEMBOLSOS Y COMPENSACIONES POR AÑOS, SEGUN EL DESTINO DE LA COMPENSACION

(En valores de RD\$)

DESTINO	2007	2008	VARIACION ABSOLUTA
Compensación en el Impuesto Sobre la Renta1/	11,104,396,576	15,025,868,687	3,921,472,111
Compensación en el Impuesto Sobre los Activos	42,112,226	711,424,873	669,312,647
Compensación en ITBIS 2/	982,033,197	418,108,274	(563,924,923)
Compensación en otros Impuestos 3/	10,013,149	248,854,869	238,841,720
Reembolso a Productores Bienes Exentos	369,777,442	403,261,522	33,484,080
Total	12,508,332,590	16,807,518,225	4,299,185,635

Notas:

1/ Contiene las Compensaciones automáticas en el Imp. S/Renta, las exenciones de Anticipos del ISR autorizadas y los Reembolsos y Compensaciones de los Asalariados.

2/ Contiene los Certificados de Crédito de ITBIS a Productores de Bienes Exentos.

3/ Contiene los Compensaciones en Retenciones y Retribuciones en Renta, en Otras Retenciones y Retribuciones Complementarias, en el Impuesto Selectivo a las Telecomunicaciones, entre otros impuestos.

Datos generados por Fecha de Resolución.

Actualizado 25 de marzo 2009.

Fuentes: Modelo analítico sobre Gestión Tributaria, Depto. De Créditos y Compensaciones y Memorias de la Gerencia de Gdes, Contribuyentes.

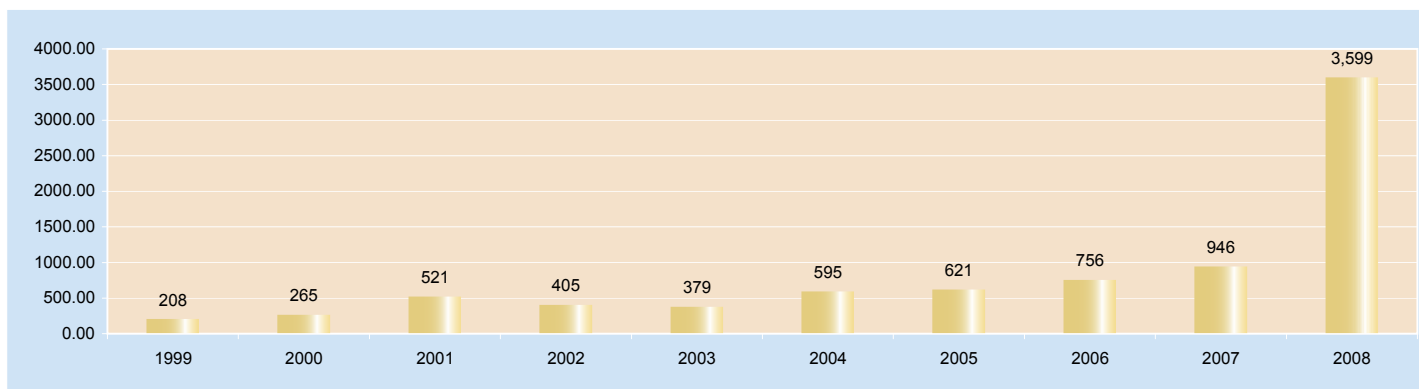
CUADRO No .78
RECAUDACION PERSONAS FISICAS POR AÑOS, SEGÚN MESES
 (En millones de RD\$)

Meses/Años	1999	2000	2001	2002	2003	2004	2005	2006	2007	2008
Enero	2.90	2.90	8.09	7.96	12.05	13.68	24.54	25.45	44.33	29.07
Febrero	3.64	4.48	10.58	11.60	10.98	14.99	20.47	16.96	20.75	31.19
Marzo	43.47	58.28	45.80	42.10	66.40	95.91	124.95	159.7	120.79	2682.35
Abril	6.39	9.32	30.98	70.69	16.82	36.52	22.52	22.3	76.18	50.83
Mayo	5.46	6.05	28.84	12.89	11.69	45.26	17.58	14.42	22.71	19.10
Junio	62.28	73.96	156.14	78.26	97.50	137.31	159.46	211.80	164.78	299.30
Julio	5.62	6.20	38.31	40.51	19.76	44.26	25.26	32.17	110.74	49.20
Agosto	4.04	4.33	10.83	10.55	8.73	41.11	22.84	19.57	22.99	25.98
Septiembre	37.84	48.06	40.42	57.00	65.38	72.49	102.40	136.57	118.30	197.40
Octubre	5.88	5.36	21.87	21.52	15.35	18.23	24.03	24.12	99.07	39.45
Noviembre	3.87	4.82	18.18	11.83	8.41	13.08	18.13	17.10	31.34	38.14
Diciembre	26.66	41.07	110.68	40.01	46.32	61.67	58.82	75.34	113.67	137.02
TOTAL	208.05	264.83	520.72	404.92	379.39	594.51	621.00	755.50	945.65	3,599.03
Años		99/00	00/01	01/02	02/03	03/04	04/05	05/06	06/07	07/08
Tasas de Crecimiento (%)		27.29	96.62	-22.24	-6.30	56.70	4.46	21.66	25.17	280.59

Notas:

Fuente: Base de datos de la Dirección General de Impuestos Internos.

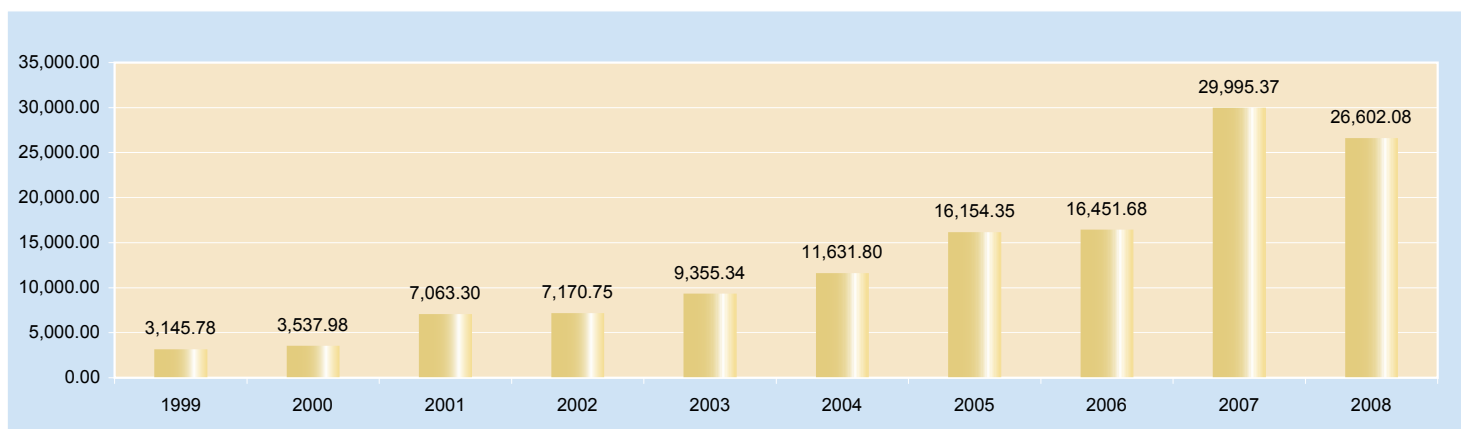
a/ El mes de marzo incluye un monto de RD\$1,303.55 millones, pagos de Brugal por ganancia de capital.



CUADRO No. 79
RECAUDACION SOCIEDADES POR AÑOS, SEGÚN MESES
 (En millones de RD\$)

Meses/Años	1999	2000	2001	2002	2003	2004	2005	2006	2007	2008
Enero	32.41	39.81	95.48	612.71	632.83	880.09	1,226.25	1,241.82	7,035.09	1,969.27
Febrero	11.50	23.81	383.46	526.97	602.98	768.66	988.15	1,266.40	1,104.71	1,783.33
Marzo	139.75	188.28	376.03	499.58	695.30	805.14	954.47	1,218.84	1,215.93	3,384.54
Abril	733.60	686.52	834.77	1,060.21	1,300.95	1,994.14	2,424.53	3,109.75	3,547.08	5,254.72
Mayo	29.90	16.33	934.34	556.28	596.94	782.56	2,136.90	1,287.66	3,730.52	1,859.44
Junio	818.73	1008.27	954.37	604.98	802.09	950.39	1,195.66	1,148.96	1,481.33	1,827.69
Julio	77.40	85.87	495.33	578.09	710.96	901.50	1,293.85	1,169.80	1,614.06	1,839.97
Agosto	34.32	36.61	411.42	535.14	694.14	864.82	1,201.46	1,416.24	1,716.88	1,633.12
Septiembre	615.82	769.62	465.86	569.97	977.89	896.61	1,191.51	1,460.89	2,414.72	1,426.66
Octubre	116.52	44.56	527.74	529.83	773.46	854.67	1,201.10	1,194.60	2,352.85	1,598.66
Noviembre	28.38	10.89	541.37	512.25	718.92	847.67	1,167.78	965.30	1,932.54	2,390.33
Diciembre	507.45	627.41	1043.14	584.74	848.88	1,085.55	1,172.69	971.42	1,849.66	1,634.35
TOTAL	3,145.78	3,537.98	7,063.30	7,170.75	9,355.34	11,631.80	16,154.35	16,451.68	29,995.37	26,602.08
Años		99/00	00/01	01/02	02/03	03/04	04/05	05/06	06/07	07/08
Tasas de Crecimiento (%)		12.47	99.64	1.52	30.47	24.33	38.88	1.84	82.32	-11.31

Fuente: Base de datos de la Dirección General de Impuestos Internos.

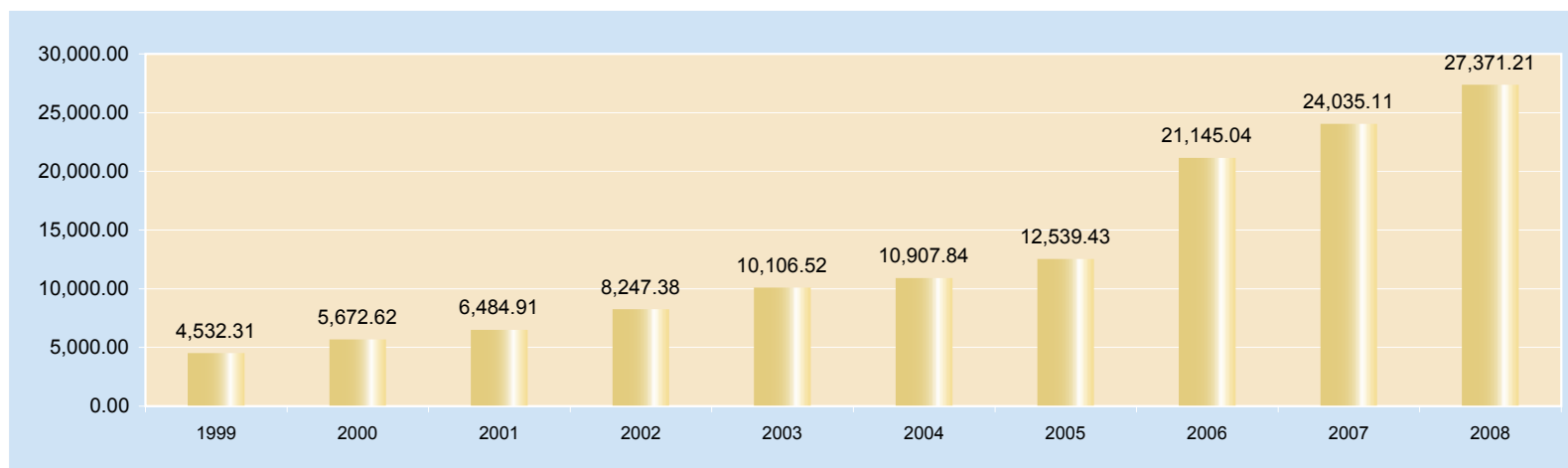


CUADRO No. 80
RECAUDACION RETENCIONES POR AÑOS, SEGÚN MESES
 (En millones de RD\$)

Meses/Años	1999	2000	2001	2002	2003	2004	2005	2006	2007	2008
Enero	385.38	474.05	727.25	774.14	978.35	1,911.94	1,196.49	1,713.85	3,839.98	3,003.02
Febrero	281.48	353.93	485.37	563.73	653.63	765.97	807.63	1,203.18	1,498.71	1,807.88
Marzo	325.33	346.77	469.47	787.38	646.26	915.32	915.42	1,507.39	1,727.52	2,060.94
Abril	514.62	633.92	675.53	802.08	890.49	817.71	1,098.38	1,559.01	2,209.60	2,874.09
Mayo	341.37	502.81	538.14	924.95	743.99	1,130.84	1,415.36	2,606.15	1,966.03	2,720.94
Junio	537.85	687.86	515.97	562.97	768.32	807.78	951.04	1,741.82	2,199.45	1,712.00
Julio	261.78	455.6	490.06	635.15	725.88	896.93	996.11	1,438.61	1,956.11	2,553.97
Agosto	286.52	333.77	585.18	648.53	734.25	901.62	1,110.64	1,440.84	1,658.45	1,909.27
Septiembre	482.29	511.16	467.23	505.70	725.96	705.44	915.68	1,586.00	1,755.19	1,805.35
Octubre	246.45	345.45	436.48	588.25	768.07	722.36	969.22	1,367.43	1,587.21	2,234.01
Noviembre	280.3	355.77	454.00	616.45	809.13	733.55	993.03	2,382.73	1,810.48	2,632.73
Diciembre	588.94	671.53	640.23	838.05	1,662.19	598.38	1,170.43	2,598.03	1,826.38	2,057.01
TOTAL	4,532.31	5,672.62	6,484.91	8,247.38	10,106.52	10,907.84	12,539.43	21,145.04	24,035.11	27,371.21

Años	98/99	99/00	00/01	01/02	02/03	03/04	04/05	05/06	06/07	07/08
Tasas de Crecimiento (%)		25.16	14.32	27.18	22.54	7.93	14.96	68.63	13.67	13.88

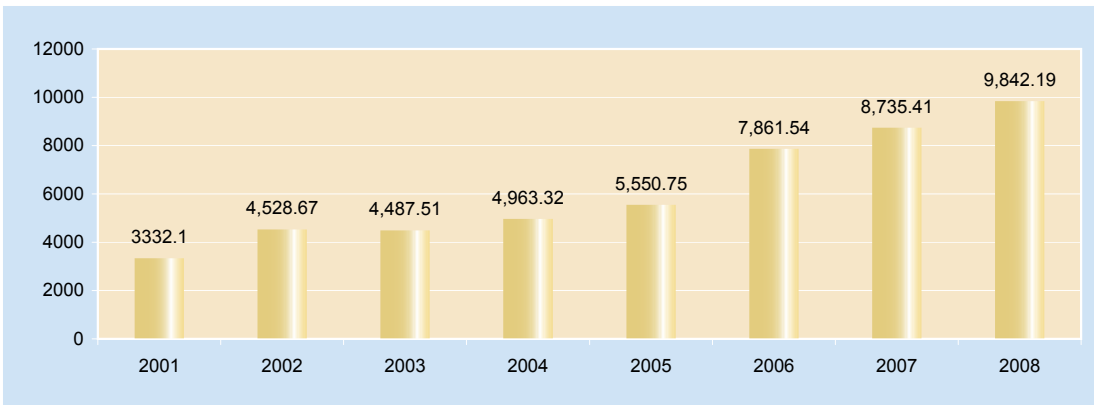
Fuente: Base de datos de la Dirección General de Impuestos Internos.



CUADRO No. 80-1
RECAUDACION RENTA DE LOS SALARIOS POR AÑOS, SEGÚN MESES
 (En millones de RD\$)

Meses/Años	2001	2002	2003	2004	2005	2006	2007	2008
Enero	451.51	549.35	518.37	608.13	605.31	970.65	1,197.88	1230.68
Febrero	282.17	398.33	375.58	443.30	469.45	516.30	865.00	871.06
Marzo	255.13	295.84	351.23	449.72	429.57	781.77	678.37	831.3
Abril	286.41	352.21	350.52	419.34	470.52	701.42	800.67	825.52
Mayo	303.59	424.01	397.6	554.38	612.84	860.52	824.64	957.01
Junio	231.53	286.26	336.11	343.48	390.21	530.21	677.91	703.21
Julio	211.25	330.96	360.34	397.18	401.04	568.37	613.24	729.91
Agosto	267.22	442.62	354.54	455.06	490.27	621.52	670.54	759.76
Septiembre	243.61	313.17	356.70	331.23	395.22	511.52	566.44	715.45
Octubre	256.28	296.81	329.37	351.59	398.82	528.45	579.01	694.59
Noviembre	257.95	291.21	378.19	318.39	459.01	728.10	664.06	740.38
Diciembre	285.45	547.9	378.96	291.52	428.49	542.71	597.64	783.31
TOTAL	3,332.10	4,528.67	4,487.51	4,963.32	5,550.75	7,861.54	8,735.41	9,842.19
Años		01/02	02/03	03/04	04/05	05/06	06/07	07/08
Tasas de Crecimiento (%)		35.91	-0.91	10.60	11.84	41.63	11.12	12.67

Fuente: Base de datos de la Dirección General de Impuestos Internos.



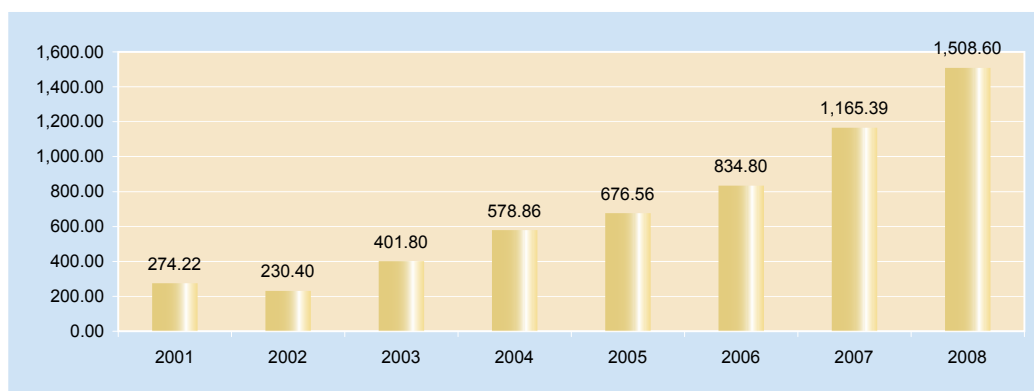
CUADRO No.80-2

RECAUDACION PRESTACION DE SERVICIOS GENERALES POR AÑOS, SEGÚN MESES

(En millones de RD\$)

Meses/Años	2001	2002	2003	2004	2005	2006	2007	2008
Enero	15.11	18.87	35.32	44.44	56.80	69.80	88.50	134.58
Febrero	12.78	12.59	27.46	35.28	46.29	54.69	68.36	101.79
Marzo	18.55	16.78	28.09	42.74	49.72	61.35	72.47	112.79
Abril	23.91	13.24	31.55	51.48	54.40	70.47	87.78	126.22
Mayo	24.07	16.44	31.83	50.75	56.81	67.56	100.20	137.69
Junio	28.20	14.32	31.29	48.99	62.78	73.42	102.77	131.35
Julio	23.44	14.69	31.78	52.55	57.52	66.85	94.15	131.09
Agosto	25.44	20.2	38.12	59.15	56.00	87.71	105.19	126.26
Septiembre	26.79	18.66	35.46	51.37	60.05	71.60	102.65	119.40
Octubre	24.73	27.01	37.24	44.58	59.31	67.06	116.20	130.39
Noviembre	25.74	28.02	38.68	45.00	56.56	72.00	104.70	133.06
Diciembre	25.46	29.58	34.98	52.53	60.32	72.29	122.42	123.97
TOTAL	274.22	230.40	401.80	578.86	676.56	834.80	1,165.39	1,508.60
Años		01/02	02/03	03/04	04/05	05/06	06/07	07/08
Tasas de Crecimiento (%)		-15.98	74.39	44.07	16.88	23.39	39.60	29.45

Fuente: Base de datos de la Dirección General de Impuestos Internos.

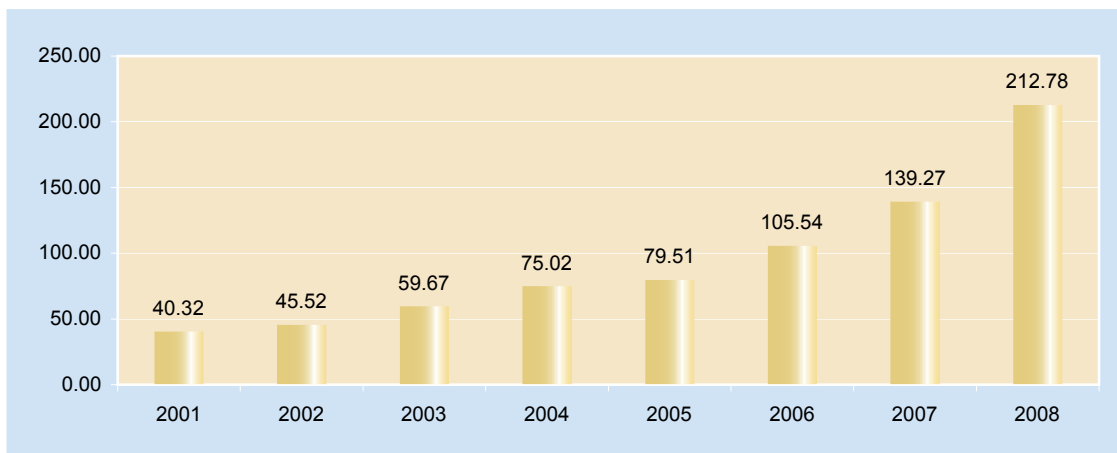


CUADRO No. 80-3
RECAUDACION PREMIOS DE LOTERIA POR AÑOS, SEGÚN MESES

(En millones de RD\$)

Meses/Años	2001	2002	2003	2004	2005	2006	2007	2008
Enero	4.17	6.56	6.22	5.74	7.50	8.15	8.71	15.17
Febrero	2.23	3.2	4.51	5.33	7.24	15.18	12.13	13.28
Marzo	7.92	3.33	5.93	3.13	11.01	8.81	12.92	13.21
Abril	1.68	1.56	2.39	5.18	6.08	6.53	11.50	21.94
Mayo	4.12	2.13	1.56	11.76	5.77	6.11	9.59	13.30
Junio	3.08	3.17	4.06	5.38	4.39	9.97	8.33	18.55
Julio	3.20	2.45	4.45	9.23	5.94	6.36	8.66	13.55
Agosto	3.31	4.14	4.37	7.66	5.48	13.53	6.43	25.06
Septiembre	2.22	2.75	10.5	4.42	5.80	6.42	20.25	15.22
Octubre	1.24	8.86	6.79	6.41	11.09	7.92	9.16	23.82
Noviembre	4.46	4.3	4.97	5.01	4.72	5.47	14.50	17.19
Diciembre	2.69	3.07	3.92	5.77	4.49	11.09	17.09	22.49
TOTAL	40.32	45.52	59.67	75.02	79.51	105.54	139.27	212.78
Años		01/02	02/03	03/04	04/05	05/06	06/07	07/08
Tasas de Crecimiento (%)		12.90	31.09	25.72	5.99	32.74	31.96	52.78

Fuente: Base de datos de la Dirección General de Impuestos Internos.

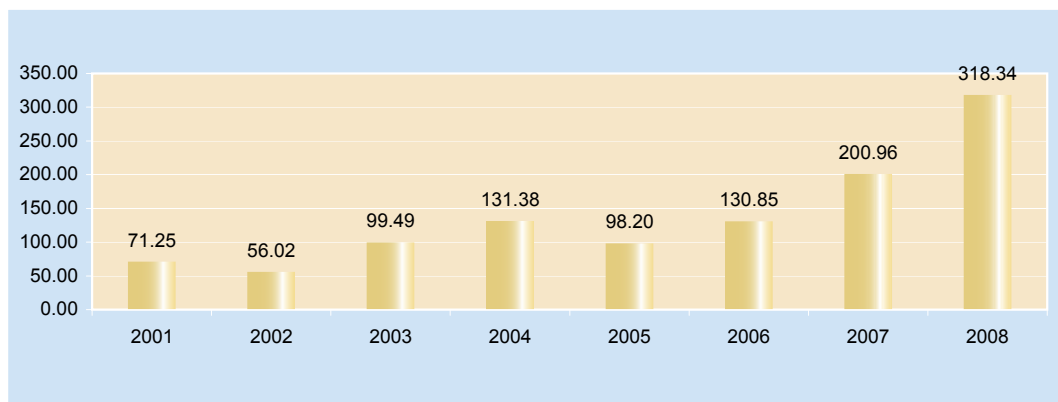


CUADRO No. 80-4
RECAUDACION ALQUILERES Y ARRENDAMIENTOS POR AÑOS, SEGÚN MESES

(En millones de RD\$)

Meses/Años	2001	2002	2003	2004	2005	2006	2007	2008
Enero	2.58	2.85	7.84	9.14	7.72	9.66	13.12	21.62
Febrero	2.93	3.18	8.48	10.30	6.65	9.02	12.67	21.13
Marzo	5.1	3.91	7.84	12.39	9.40	9.40	14.12	22.91
Abril	6.00	4.11	8.47	10.58	7.12	9.36	16.19	25.16
Mayo	6.15	4.78	7.95	12.08	7.72	11.14	17.86	28.68
Junio	7.09	3.67	8.22	9.63	7.96	11.31	18.13	24.22
Julio	7.06	4.71	7.79	12.03	7.43	10.53	16.69	31.28
Agosto	6.7	3.76	8.82	13.80	9.04	9.33	19.08	26.67
Septiembre	7.08	3.68	7.89	15.37	9.15	10.07	16.58	31.15
Octubre	6.42	7.05	7.95	14.53	8.42	17.94	18.58	31.87
Noviembre	7.41	6.89	8.56	4.98	8.49	10.78	18.71	28.51
Diciembre	6.73	7.43	9.68	6.55	9.10	12.31	19.23	25.13
TOTAL	71.25	56.02	99.49	131.38	98.20	130.85	200.96	318.34
Años	01/02	02/03	03/04	04/05	05/06	06/07	07/08	
Tasas de Crecimiento (%)	-21.38	77.60	32.05	-25.25	33.25	53.58	58.41	

Fuente: Base de datos de la Dirección General de Impuestos Internos.



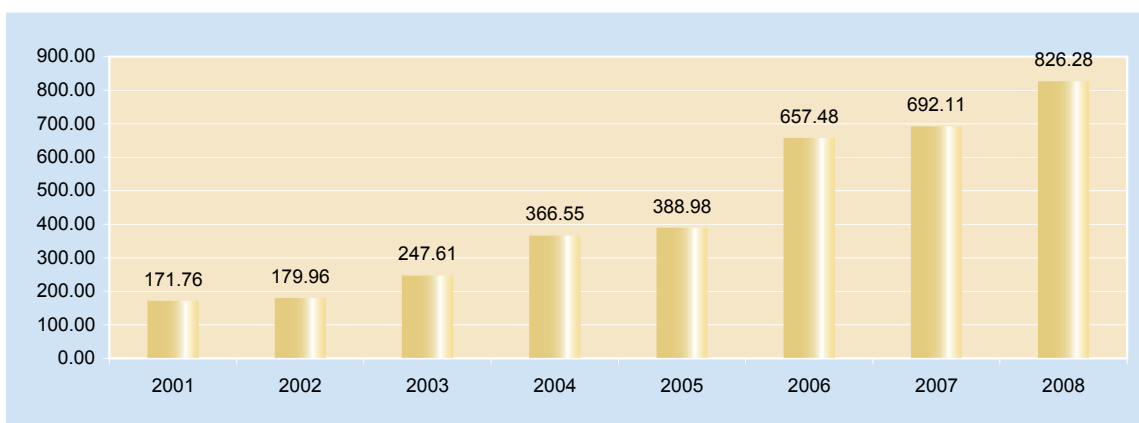
CUADRO No. 80-5

RECAUDACION RETRIBUCIONES COMPLEMENTARIAS POR AÑOS, SEGÚN MESES

(En millones de RD\$)

Meses/Años	2001	2002	2003	2004	2005	2006	2007	2008
Enero	14.52	5.78	18.27	21.37	27.62	60.04	85.23	111.80
Febrero	10.77	10.33	22.27	19.60	32.30	51.81	50.33	49.73
Marzo	15	34.92	39.66	46.82	25.93	75.97	120.10	96.21
Abril	15.46	11.57	20.77	27.65	58.29	42.51	62.40	59.88
Mayo	10.67	9.89	15.34	29.53	23.51	62.59	40.62	55.16
Junio	14.78	11.18	15.68	25.50	31.99	45.51	41.88	64.72
Julio	19.29	11.96	17.05	28.62	26.82	54.80	40.13	94.60
Agosto	13.07	13.25	20.44	58.98	40.56	58.93	71.59	72.02
Septiembre	13.4	13.85	19.41	23.00	22.41	41.90	40.19	45.29
Octubre	13.94	16.44	19.61	23.73	28.68	44.21	53.30	64.50
Noviembre	14.28	15.43	18.36	22.22	36.31	77.70	47.77	55.52
Diciembre	16.58	25.36	20.75	39.53	34.56	41.52	38.57	56.85
TOTAL	171.76	179.96	247.61	366.55	388.98	657.48	692.11	826.28
Años	01/02	02/03	03/04	04/05	05/06	06/07	07/08	
Tasas de Crecimiento (%)	4.77	37.59	48.04	6.12	69.03	5.27	19.39	

Fuente: Base de datos de la Dirección General de Impuestos Internos.

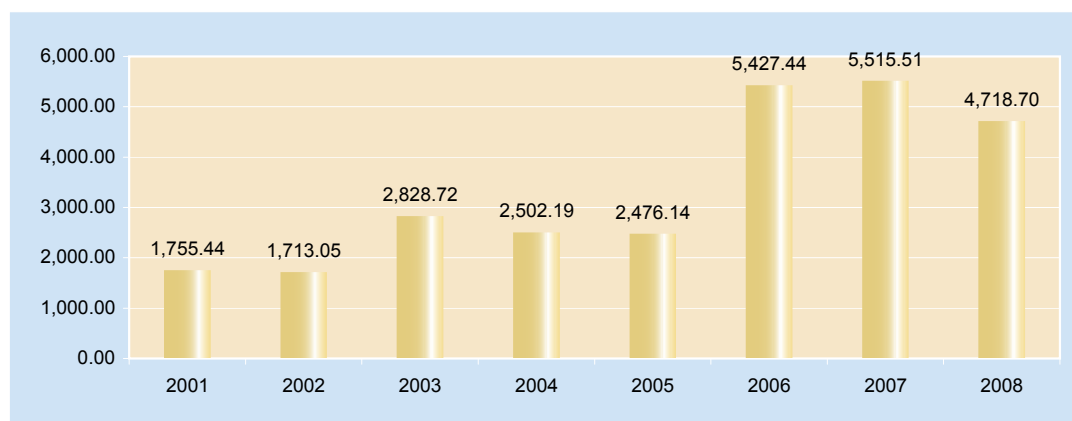


CUADRO No. 80-6
RECAUDACION DIVIDENDOS POR AÑOS, SEGÚN MESES

(En millones de RD\$)

Meses/Años	2001	2002	2003	2004	2005	2006	2007	2008
Enero	163.99	117.98	207.76	922.28	147.40	188.98	1,499.02	437.09
Febrero	117.48	69.25	88.42	100.38	83.79	196.79	20.96	153.97
Marzo	86.48	122.51	97.63	139.36	143.37	161.10	206.23	209.62
Abril	247.34	323.9	329.39	126.53	215.56	184.07	594.39	952.26
Mayo	139.41	218.08	166.35	309.66	440.63	995.88	397.51	524.28
Junio	154.43	164.96	217.65	167.89	236.64	532.97	693.72	164.74
Julio	155.97	169.79	167.1	173.12	172.93	163.32	579.81	165.38
Agosto	189.86	85.78	116.64	67.64	247.14	146.69	216.30	147.43
Septiembre	114.15	89.4	125.17	136.53	174.65	480.44	370.52	210.96
Octubre	74.95	132.02	116.86	150.69	225.38	113.32	211.64	556.33
Noviembre	74.05	114.77	164.7	116.31	126.61	971.86	327.03	1,046.01
Diciembre	237.33	104.61	1,031.05	91.80	262.04	1,292.01	398.38	150.63
TOTAL	1,755.44	1,713.05	2,828.72	2,502.19	2,476.14	5,427.44	5,515.51	4,718.70
Años	01/02	02/03	03/04	04/05	05/06	06/07	07/08	
Tasas de Crecimiento (%)	-2.41	65.13	-11.54	-1.04	119.19	1.62	-14.45	

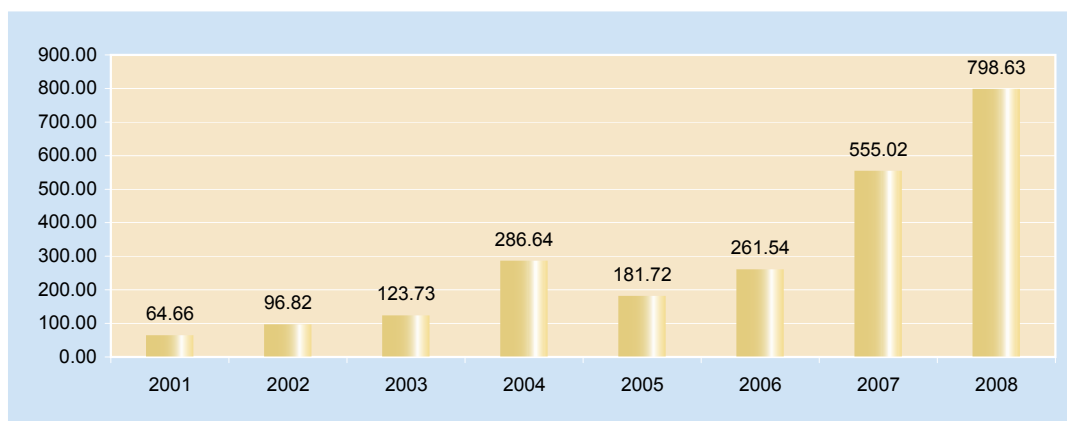
Fuente: Base de datos de la Dirección General de Impuestos Internos.



CUADRO No. 80-7
RECAUDACION INTERESES PAGADOS POR AÑOS, SEGÚN MESES
 (En millones de RD\$)

Meses/Años	2001	2002	2003	2004	2005	2006	2007	2008
Enero	9.21	2.34	8.24	11.63	21.82	25.39	64.07	68.09
Febrero	8.77	1.72	8.21	11.14	9.20	11.80	23.08	28.55
Marzo	9.92	3.56	7.33	40.82	12.69	12.56	49.60	33.36
Abril	5.76	3.65	9.33	30.55	11.80	28.45	35.95	135.47
Mayo	3.67	7.8	8.68	26.79	20.10	17.17	58.44	67.06
Junio	4.12	2.9	9.88	18.36	12.98	13.89	28.31	41.04
Julio	4.81	33.02	9.13	20.32	14.39	63.74	58.80	106.06
Agosto	3.78	1.39	12.5	67.28	9.02	15.60	20.64	31.97
Septiembre	2.55	4.27	10.42	12.10	17.16	14.01	21.02	51.99
Octubre	2.61	11.58	10.03	11.91	15.21	15.60	114.30	118.22
Noviembre	4.16	6.74	14.44	18.05	19.49	20.37	48.80	64.49
Diciembre	5.3	17.85	15.54	17.69	17.86	22.96	32.01	52.33
TOTAL	64.66	96.82	123.73	286.64	181.72	261.54	555.02	798.63
Años		01/02	02/03	03/04	04/05	05/06	06/07	06/08
Tasas de Crecimiento (%)		49.74	27.79	131.67	-36.60	43.92	112.21	43.89

Fuente: Base de datos de la Dirección General de Impuestos Internos.



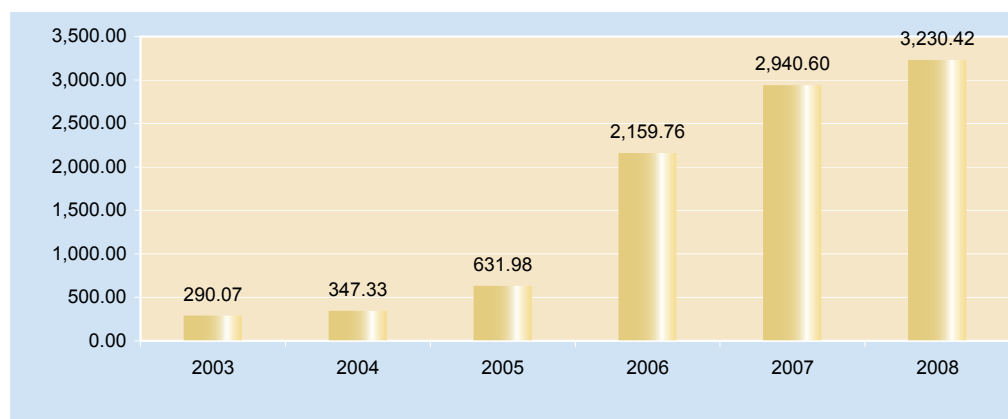
CUADRO No. 80-8

RECAUDACION PROVISION DE BS. DEL ESTADO POR AÑOS, SEGÚN MESES

(En millones de RD\$)

Meses/Años	2003	2004	2005	2006	2007	2008
Enero	17.75	35.61	22.99	83.65	213.75	289.69
Febrero	12.71	14.41	31.80	136.45	189.75	212.25
Marzo	18.63	21.82	42.31	159.50	217.76	356.12
Abril	26.47	26.58	44.53	174.55	289.11	345.00
Mayo	27.89	44.67	32.34	314.56	243.88	467.84
Junio	50.35	31.26	39.03	211.27	267.27	242.00
Julio	14.98	41.59	111.29	155.50	243.32	320.74
Agosto	43.25	48.05	70.28	200.31	244.11	202.92
Septiembre	27.91	34.69	59.39	142.73	247.76	240.32
Octubre	14.4	15.99	49.92	196.26	226.63	190.73
Noviembre	19.17	16.79	44.20	153.28	260.49	182.10
Diciembre	16.56	15.87	83.90	231.70	296.76	180.71
TOTAL	290.07	347.33	631.98	2,159.76	2,940.60	3,230.42
Años		03/04	04/05	05/06	06/07	07/08
Tasas de Crecimiento (%)		19.74	81.95	241.74	36.15	9.86

Fuente: Base de datos de la Dirección General de Impuestos Internos.



CUADRO No.80-9

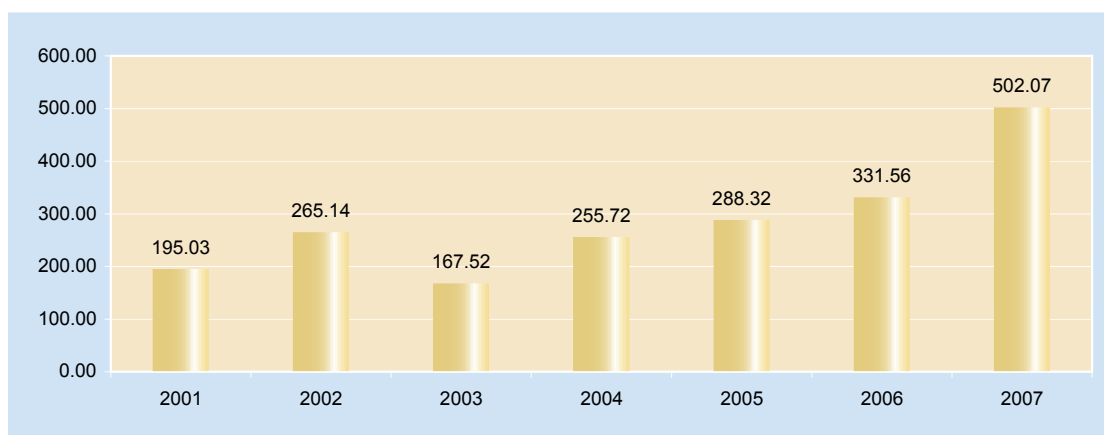
RECAUDACION OTRO TIPO DE RENTA NO ESPECIFICADO, POR AÑOS, SEGÚN MESES

(En millones de RD\$)

Meses/Años	2001	2002	2003	2004	2005	2006	2007	2008
Enero	10.86	12.55	15.00	23.06	24.25	29.77	40.11	64.97
Febrero	8.41	20.19	11.59	14.57	18.65	24.06	31.16	48.85
Marzo	10.85	14.15	11.5	17.42	23.11	25.69	30.10	56.93
Abril	20.02	22.2	12.78	26.10	21.91	26.05	35.46	63.93
Mayo	11.73	24.47	12.01	21.14	25.78	31.18	42.52	68.23
Junio	19.65	21.8	12.59	22.15	23.54	28.16	51.02	64.87
Julio	22.65	19.21	13.84	22.31	22.77	24.87	38.49	69.37
Agosto	25.29	19.03	15.51	22.08	24.12	26.72	44.12	72.24
Septiembre	16.77	18.07	16.55	21.00	26.15	29.47	45.37	79.59
Octubre	15.69	24.24	13.97	20.81	24.02	28.95	45.31	72.24
Noviembre	18.47	37.89	15.15	21.42	25.75	28.38	47.03	67.38
Diciembre	14.64	31.34	17.03	23.66	28.27	28.26	51.38	71.83
TOTAL	195.03	265.14	167.52	255.72	288.32	331.56	502.07	800.42

Años	01/02	02/03	03/04	04/05	05/06	06/07	07/08
Tasas de Crecimiento (%)	35.95	-36.82	52.65	12.75	15.00	51.43	59.42

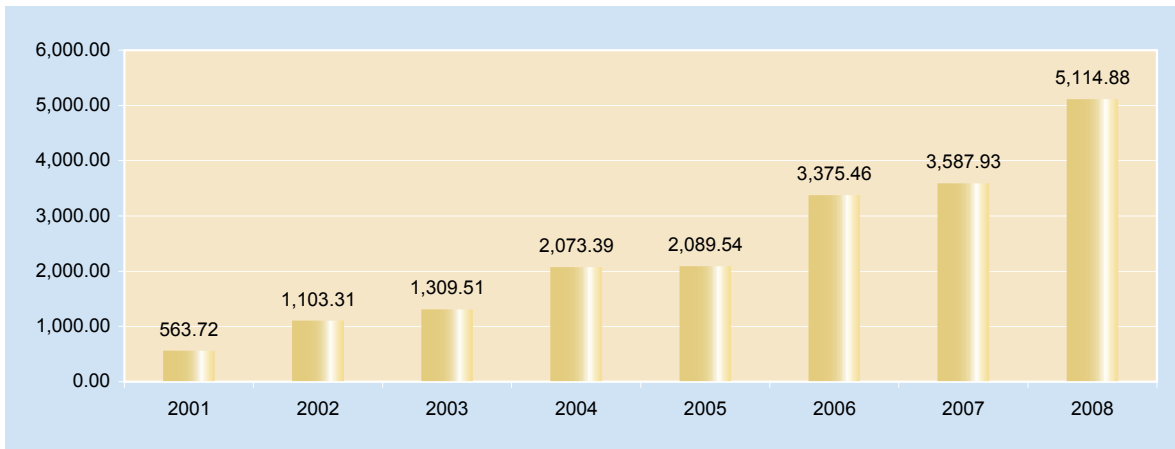
Fuente: Base de datos de la Dirección General de Impuestos Internos.



CUADRO No. 80-10
RECAUDACION PAGOS AL EXTERIOR EN GENERAL POR AÑOS, SEGÚN MESES
 (En millones de RD\$)

Meses/Años	2001	2002	2003	2004	2005	2006	2007	2008
Enero	53.67	56.67	137.54	261.52	260.08	267.74	629.59	629.34
Febrero	39.03	42.25	88.37	115.27	101.25	187.07	225.26	307.27
Marzo	57.76	287.86	71.65	159.97	170.01	211.24	325.84	328.49
Abril	67.43	67.66	90.85	146.91	203.96	315.60	276.14	318.72
Mayo	33.81	215.76	68.56	141.91	174.95	239.46	230.76	401.68
Junio	51.68	53.88	77.38	178.05	141.43	285.10	311.03	257.30
Julio	40.32	47.31	91.36	205.92	175.99	293.23	262.82	891.99
Agosto	49.61	56.9	110.93	199.71	143.69	291.45	258.73	444.95
Septiembre	39.79	40.45	107.83	152.38	142.46	277.86	324.41	295.97
Octubre	38.94	62.7	201.03	156.02	153.31	347.72	213.07	351.32
Noviembre	46.64	106.6	138.62	217.92	207.29	314.78	277.39	298.10
Diciembre	45.04	65.27	125.39	137.81	215.12	344.19	252.88	589.76
TOTAL	563.72	1,103.31	1,309.51	2,073.39	2,089.54	3,375.46	3,587.93	5,114.88
Años		01/02	02/03	03/04	04/05	05/06	06/07	07/08
Tasas de Crecimiento (%)		95.72	18.69	58.33	0.78	61.54	6.29	42.56

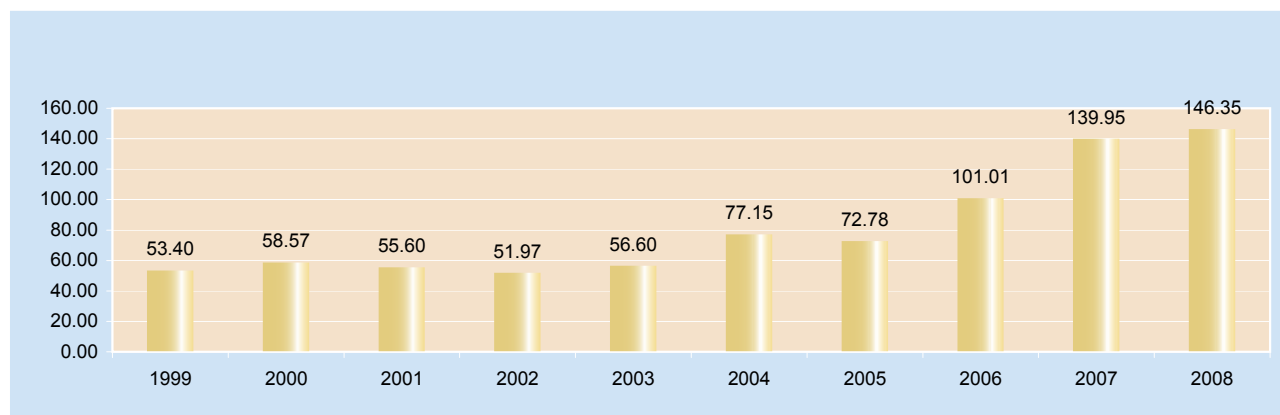
Fuente: Base de datos de la Dirección General de Impuestos Internos.



CUADRO No. 81
RECAUDACION CASINOS DE JUEGOS, POR AÑOS, SEGÚN MESES
 (En millones de RD\$)

Meses/Años	1999	2000	2001	2002	2003	2004	2005	2006	2007	2008
Enero	4.04	4.57	4.78	4.22	4.38	5.02	5.95	6.35	9.67	11.60
Febrero	4.10	5.34	4.97	4.34	4.56	5.35	5.93	6.63	12.71	12.14
Marzo	4.29	4.96	4.99	4.37	5.91	5.51	6.05	6.59	11.38	12.55
Abril	4.16	4.92	4.81	4.48	4.64	6.79	6.06	6.79	11.88	13.09
Mayo	4.02	4.88	4.71	4.87	4.49	6.42	5.84	10.07	12.24	12.71
Junio	4.36	4.76	4.64	3.44	4.33	6.53	5.86	9.21	12.03	12.80
Julio	4.40	5.05	4.54	4.12	4.3	6.75	5.62	8.66	12.02	12.57
Agosto	4.32	4.78	4.60	4.62	4.45	6.63	6.08	9.26	11.70	12.16
Septiembre	4.49	4.82	4.44	4.46	4.72	5.76	6.39	9.15	11.68	11.90
Octubre	5.21	4.83	4.44	4.48	4.75	7.3	6.19	8.76	11.81	12.30
Noviembre	4.98	4.73	4.35	4.34	5.03	7.15	6.39	9.16	11.21	11.30
Diciembre	5.03	4.93	4.33	4.23	5.04	7.94	6.42	10.38	11.62	11.22
TOTAL	53.40	58.57	55.60	51.97	56.60	77.15	72.78	101.01	139.95	146.35
Años		99/00	00/01	01/02	02/03	03/04	04/05	05/06	06/07	07/08
Tasas de Crecimiento (%)		9.68	-5.07	-6.53	8.91	36.31	-5.66	38.79	38.55	4.57

Fuente: Base de datos de la Dirección General de Impuestos Internos.

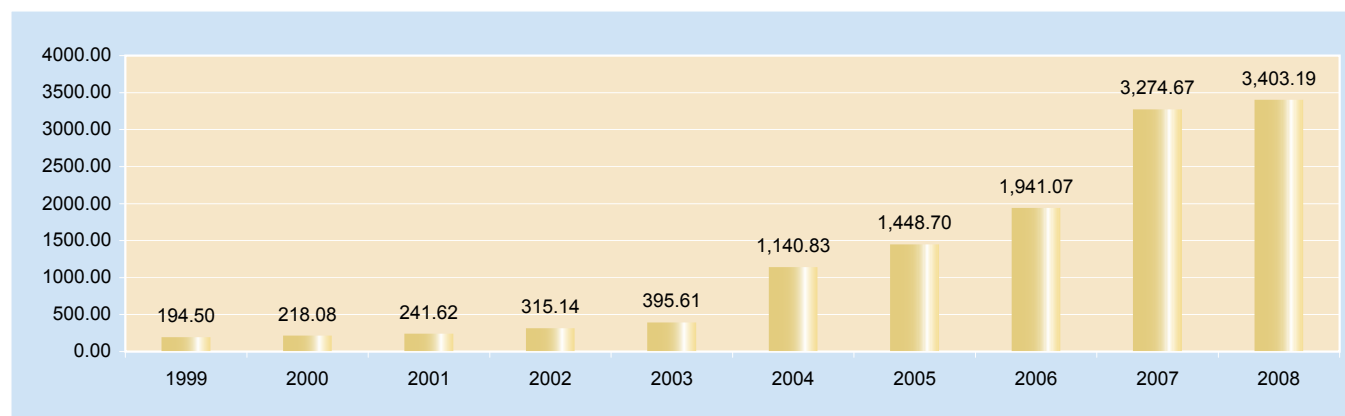


CUADRO No. 82
RECAUDACION OPERACIONES INMOBILIARIAS POR AÑOS, SEGÚN MESES
 (En millones RD\$)

Meses / Años	1999	2000	2001	2002	2003	2004	2005	2006	2007	2008
Enero	10.77	17.79	15.23	20.02	27.50	60.99	83.84	131.60	171.68	524.16
Febrero	16.03	18.96	15.40	29.80	28.07	91.27	62.22	116.98	174.68	249.86
Marzo	17.70	20.52	19.75	24.50	27.43	88.27	107.63	179.01	259.2	263.71
Abril	15.30	16.81	16.94	35.01	28.53	68.77	95.15	114.62	203.65	284.37
Mayo	15.21	15.14	20.54	27.52	32.29	106.51	137.94	120.12	205.52	254.95
Junio	16.08	19.02	18.63	25.53	26.29	90.09	116.78	147.23	261.13	307.7
Julio	15.38	17.53	22.86	27.44	44.91	135.91	113.55	132.57	222.03	278.53
Agosto	19.89	18.83	22.40	26.21	32.46	149.88	150.82	166.45	360.14	260.25
Septiembre	17.86	18.76	21.23	24.48	26.67	108.59	139.60	174.8	386.28	206.13
Octubre	16.28	16.70	24.28	26.31	38.76	65.19	132.27	179.37	328.07	314.25
Noviembre	17.70	20.16	24.99	23.69	33.57	87.05	122.29	194.79	415.08	217.02
Diciembre	16.3	17.86	19.38	24.63	49.13	88.31	186.61	283.53	287.21	242.25
TOTAL	194.50	218.08	241.62	315.14	395.61	1,140.83	1,448.70	1,941.07	3,274.67	3,403.19
Años		99/00	00/01	01/02	02/03	03/04	04/05	05/06	06/07	07/08
Tasas de Crecimiento (%)		12.12	10.80	30.43	25.53	188.37	26.99	33.99	68.70	3.92

Fuente: Base de datos de la Dirección General de Impuestos Internos.

A partir del año 2004 incluye recaudación Actos Traslativos, Ley 288-04.



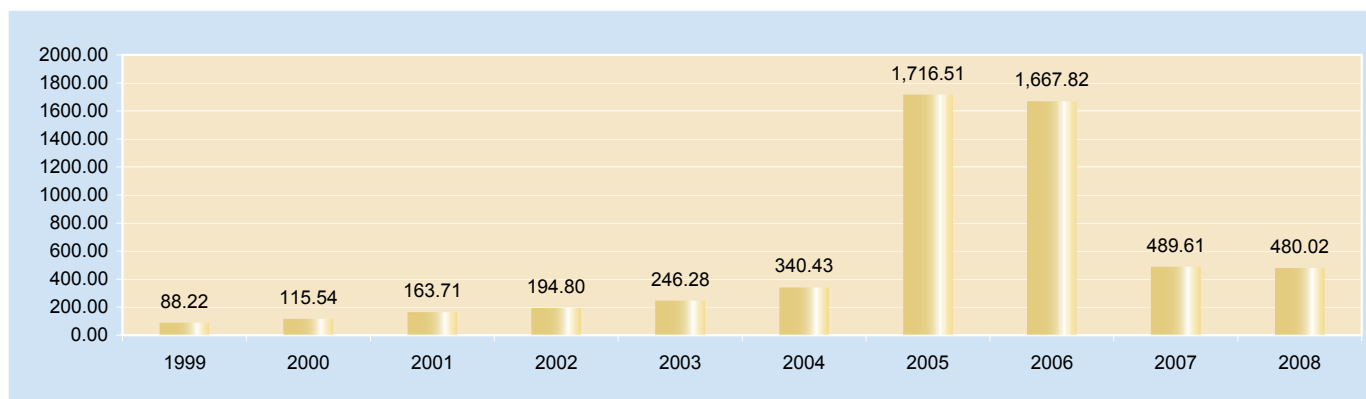
CUADRO No. 83
RECAUDACION IMPUESTO A LAS VIVIENDAS Suntuarias (IPIS) POR AÑOS, SEGÚN MESES

(En millones RD\$)

Meses / Años	1999	2000	2001	2002	2003	2004	2005	2006	2007	2008
Enero	2.84	3.81	5.15	5.20	8.64	5.08	7.17	17.25	23.53	35.13
Febrero	7.79	11.02	10.28	15.67	19.41	21.91	11.73	51.3	29.71	34.7
Marzo	26.74	34.15	57.06	57.79	71.64	98.66	460.07	647.72	115.73	117.92
Abril	4.42	5.82	5.48	11.13	15.71	13.68	308.03	50.75	28.15	32.69
Mayo	3.96	4.40	6.69	8.16	10.24	26.74	39.73	36.52	33.82	27.19
Junio	4.76	3.60	6.70	6.56	6.01	8.76	30.20	24.41	17.96	25.94
Julio	3.12	3.40	4.84	6.65	9.40	12.36	22.62	26.03	17.79	19.74
Agosto	5.02	7.74	7.79	9.54	11.38	21.66	45.64	41.99	26.67	25.69
Septiembre	18.02	25.04	39.34	51.29	67.25	98.17	672.85	645.12	101.25	102.43
Octubre	4.49	4.53	9.35	10.43	10.12	12.43	39.13	44.78	39.95	22.85
Noviembre	3.36	7.32	6.68	5.82	7.97	10.42	41.48	30.69	29.57	17.44
Diciembre	3.70	4.72	4.35	6.56	8.51	10.56	37.86	51.26	25.48	18.30
TOTAL	88.22	115.54	163.71	194.80	246.28	340.43	1,716.51	1,667.82	489.61	480.02
Años		99/00	00/01	01/02	02/03	03/04	04/05	05/06	06/07	07/08
Tasas de Crecimiento (%)		30.97	41.69	18.99	26.43	38.23	404.22	-2.84	-70.64	-1.96

Fuente: Base de datos de la Dirección General de Impuestos Internos.

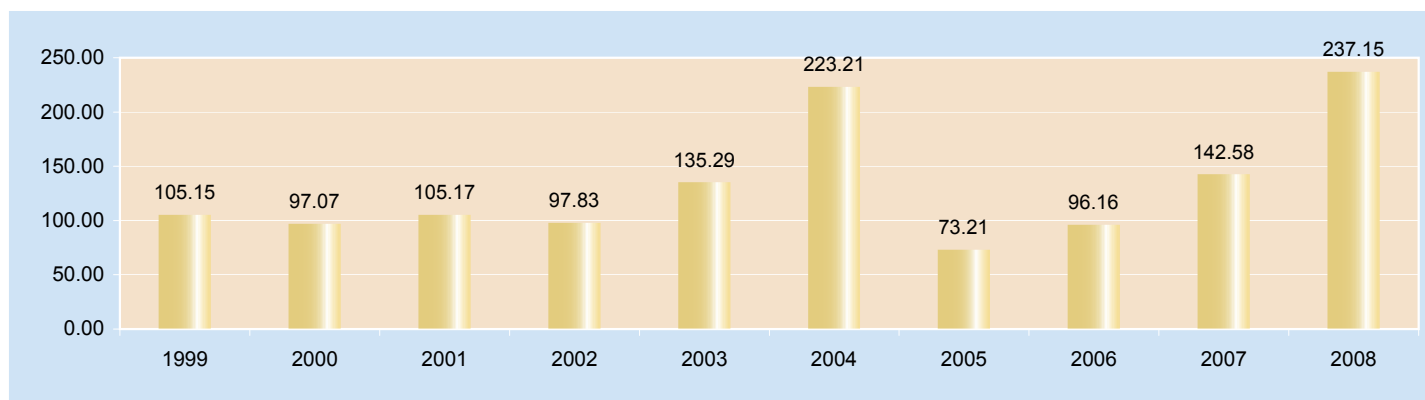
Nota: este impuesto fue modificado por la Ley 288-04 y Ley 557-05.



CUADRO N0. 84
RECAUDACION SUCESIONES Y DONACIONES POR AÑOS, SEGÚN MESES
 (En millones RD\$)

Meses / Años	1999	2000	2001	2002	2003	2004	2005	2006	2007	2008
Enero	5.59	7.73	6.55	8.33	7.20	9.16	5.88	5.06	7.73	11.07
Febrero	6.03	15.39	14.49	10.82	10.42	10.93	2.99	5.75	10.59	75.57
Marzo	5.96	9.54	5.31	5.44	9.51	14.39	5.25	6.44	15.64	10.99
Abril	5.80	5.03	6.28	5.55	13.13	17.65	4.45	5.48	7.41	11.14
Mayo	4.87	4.90	16.53	9.55	8.11	43.97	6.70	8.26	21.63	10.63
Junio	5.54	11.07	2.70	6.65	9.32	17.83	8.23	6.91	12.37	14.73
Julio	13.25	7.46	7.10	8.08	7.62	14.67	6.79	6.98	11.01	11.07
Agosto	5.72	7.35	6.07	10.10	10.98	26.33	10.51	9.52	9.42	12.91
Septiembre	6.77	6.44	7.08	7.33	6.99	6.91	3.95	14.55	10.46	13.52
Octubre	21.00	5.14	13.14	5.91	16.98	6.92	2.66	9.32	13.04	31.3
Noviembre	17.92	6.14	10.96	6.35	18.10	8.61	5.56	8.92	13.96	21.59
Diciembre	6.70	10.88	8.96	13.72	16.93	45.84	10.24	8.97	9.32	12.62
TOTAL	105.15	97.07	105.17	97.83	135.29	223.21	73.21	96.16	142.58	237.15
Años		99/00	00/01	01/02	02/03	03/04	04/05	05/06	06/07	07/08
Tasas de Crecimiento (%)		-7.68	8.34	-6.98	38.29	64.99	-67.20	31.35	48.27	66.33

Fuente: Base de datos de la Dirección General de Impuestos Internos.



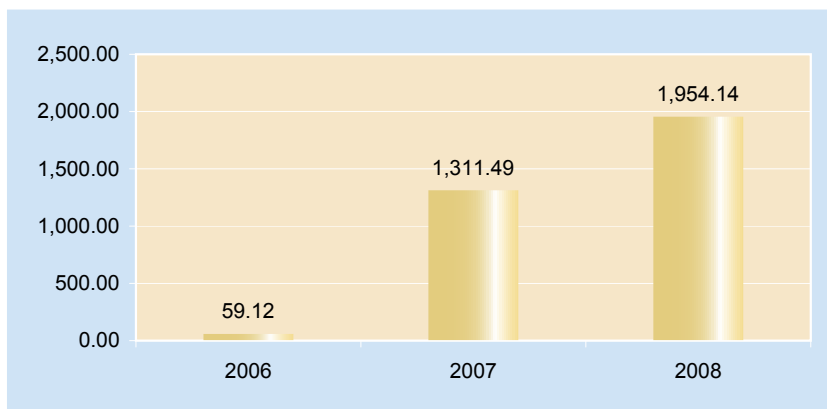
CUADRO No. 85
RECAUDACION SOBRE ACTIVOS DE LAS EMPRESAS, POR AÑOS, SEGÚN MESES
 (En millones de RD\$)

Meses/Años	2006	2007	2008
Enero	-	31.61	62.53
Febrero	-	5.64	56.12
Marzo	-	10.2	45.77
Abril	-	174.59	687.8
Mayo	0.09	312.77	93.36
Junio	0.18	38.38	84.34
Julio	16.38	64.14	90.95
Agosto	2.03	35.5	39.05
Septiembre	1.23	57.44	52.23
Octubre	32.28	464.34	627.57
Noviembre	4.07	73.48	71.73
Diciembre	2.86	43.40	42.70
TOTAL	59.12	1,311.49	1,954.14
Años		06/07	07/08
Tasas de Crecimiento (%)		2118.35	49.00

Notas:

Fuente: Base de datos de la Dirección General de Impuestos Internos.

Este impuesto aplica a partir del año 2006, Ley 557-05.



CUADRO No. 86
RECAUDACION INSCRIP. DE VEH. POR AÑOS, SEGÚN MESES

(En millones de RD\$)

Meses/Años	2006	2007	2008
Enero	-	386.72	547.34
Febrero	24.64	290.07	486.29
Marzo	127.35	342.77	443.41
Abril	140.27	300.75	511.07
Mayo	215.80	406.27	422.67
Junio	195.07	356.97	454.98
Julio	271.65	424.16	418.35
Agosto	239.44	353.97	349.19
Septiembre	285.87	351.29	279.41
Octubre	362.29	385.45	320.18
Noviembre	378.99	468.66	237.10
Diciembre	419.10	352.23	321.92
TOTAL	2,660.47	4,419.31	4,791.91

Años	06/07	07/08
Tasas de Crecimiento (%)	66.11	8.43

Notas:

Fuente: Base de datos de la Dirección General de Impuestos Internos.

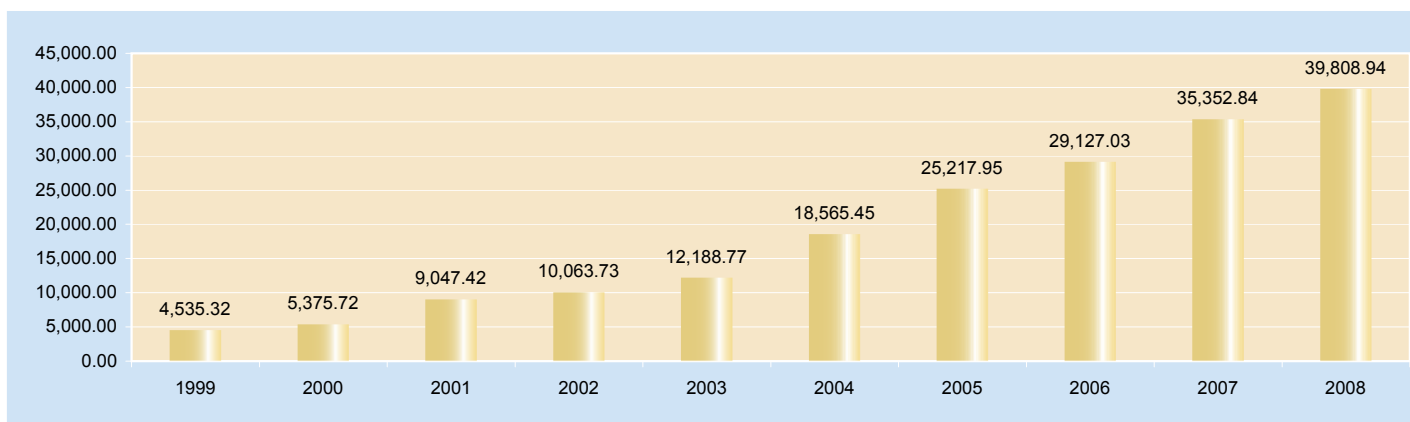
Este impuesto aplica a partir del año 2006, Ley 557-05.



CUADRO No. 87
RECAUDACION ITBIS POR AÑOS, SEGÚN MESES
 (En millones RD\$)

Meses / Años	1999	2000	2001	2002	2003	2004	2005	2006	2007	2008
Enero	406.44	505.13	767.14	1,058.28	1,088.92	1,436.37	2,233.32	2703.34	2994.06	3,668.23
Febrero	345.39	417.01	771.45	830.95	938.97	1,384.85	1,862.11	2226.1	3048.88	3,175.60
Marzo	395.08	450.09	721.47	784.41	890.15	1,424.80	2,003.28	2317.48	2993.58	3,384.86
Abril	403.01	447.37	805.54	837.84	948.56	1,558.97	2,202.20	2486.39	3101.24	3,523.29
Mayo	345.88	438.86	665.01	762.72	914.56	1,415.26	2,076.75	2382.78	2809.72	3,504.72
Junio	345.54	431.21	743.40	796.91	964.31	1,386.42	2,058.65	2368.51	2915.39	3,380.90
Julio	345.88	434.91	718.93	786.85	963.77	1,564.74	2,180.19	2211.26	2683.32	3,222.70
Agosto	365.45	445.06	828.33	817.88	1,142.12	1,688.69	2,223.36	2425.58	2952.95	3,509.98
Septiembre	389.60	461.70	799.94	875.05	1,125.35	1,617.18	2,191.59	2643.82	2960.93	3,235.15
Octubre	380.19	413.40	711.69	813.73	1,005.44	1,546.31	1,962.80	2336.88	2782.35	3,012.58
Noviembre	387.66	427.04	701.24	821.51	1,069.21	1,671.34	2,004.73	2368.54	2859.34	3,110.82
Diciembre	425.20	503.94	813.28	877.60	1,137.41	1,870.52	2,218.97	2656.35	3251.08	3,080.12
TOTAL	4,535.32	5,375.72	9,047.42	10,063.73	12,188.77	18,565.45	25,217.95	29,127.03	35,352.84	39,808.94
Años	99/00	00/01	01/02	02/03	03/04	04/05	05/06	06/07	07/08	
Tasas de Crecimiento (%)	18.53	68.30	11.23	21.12	52.32	35.83	15.50	21.37	12.60	

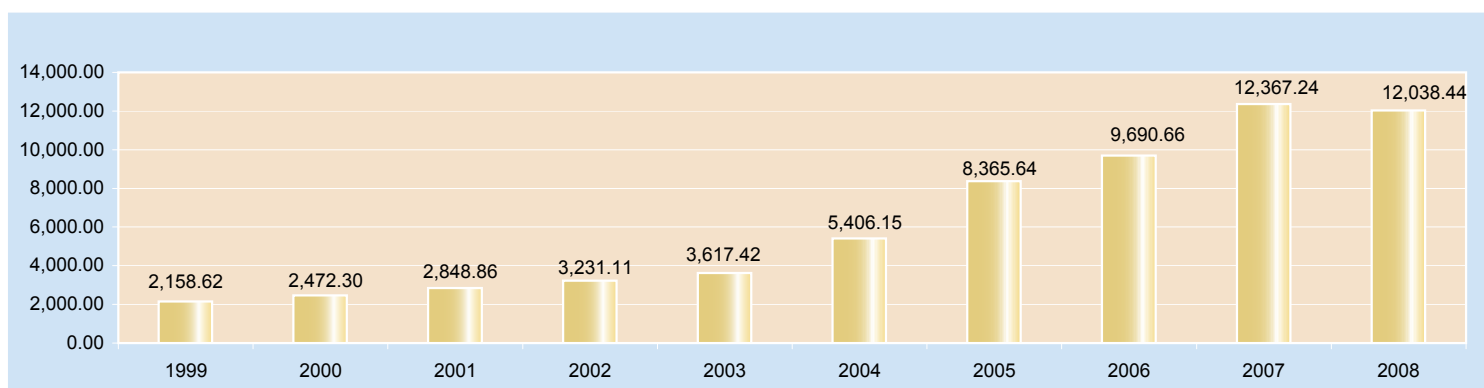
Fuente: Base de datos de la Dirección General de Impuestos Internos.



CUADRO No.88
RECAUDACION ALCOHOLES Y CERVEZAS POR AÑOS, SEGÚN MESES
 (En millones RD\$)

Meses/Años	1999	2000	2001	2002	2003	2004	2005	2006	2007	2008
Enero	226.47	254.11	265.94	338.54	345.04	552.47	926.77	1,052.18	1225.79	1,351.97
Febrero	132.57	148.67	165.49	219.64	235.44	316.55	582.02	625.39	694.68	764.72
Marzo	145.62	174.30	181.89	238.24	243.36	336.77	572.52	679.84	876.41	928.61
Abril	186.01	190.01	215.31	262.72	279.75	358.49	731.51	830.39	1091.69	1,113.53
Mayo	160.90	195.16	209.74	217.15	265.73	385.52	616.04	794.45	914.98	1,011.96
Junio	159.17	203.07	248.62	280.61	392.95	408.37	569.59	817.43	1033.58	1,124.86
Julio	156.87	182.23	225.07	282.33	247.18	451.3	631.48	712.43	822.26	880.03
Agosto	182.57	301.16	251.72	248.66	272.52	501.74	697.24	751.48	1236.69	1,109.26
Septiembre	200.59	194.63	266.01	261.61	298.55	433.24	712.98	760.37	1048.98	928.24
Octubre	188.64	144.26	297.99	262.47	314.41	479.69	673.23	782.12	1024.78	868.31
Noviembre	197.16	187.52	249.99	251.01	330.18	554.77	650.98	863.21	1055.63	959.11
Diciembre	222.05	297.18	271.09	368.13	392.31	627.24	1,001.28	1,021.37	1341.77	997.84
TOTAL	2,158.62	2,472.30	2,848.86	3,231.11	3,617.42	5,406.15	8,365.64	9,690.66	12,367.24	12,038.44
Años		99/00	00/01	01/02	02/03	03/04	04/05	05/06	06/07	07/08
Tasas de Crecimiento (%)		14.53	15.23	13.42	11.96	49.45	54.74	15.84	27.62	-2.66

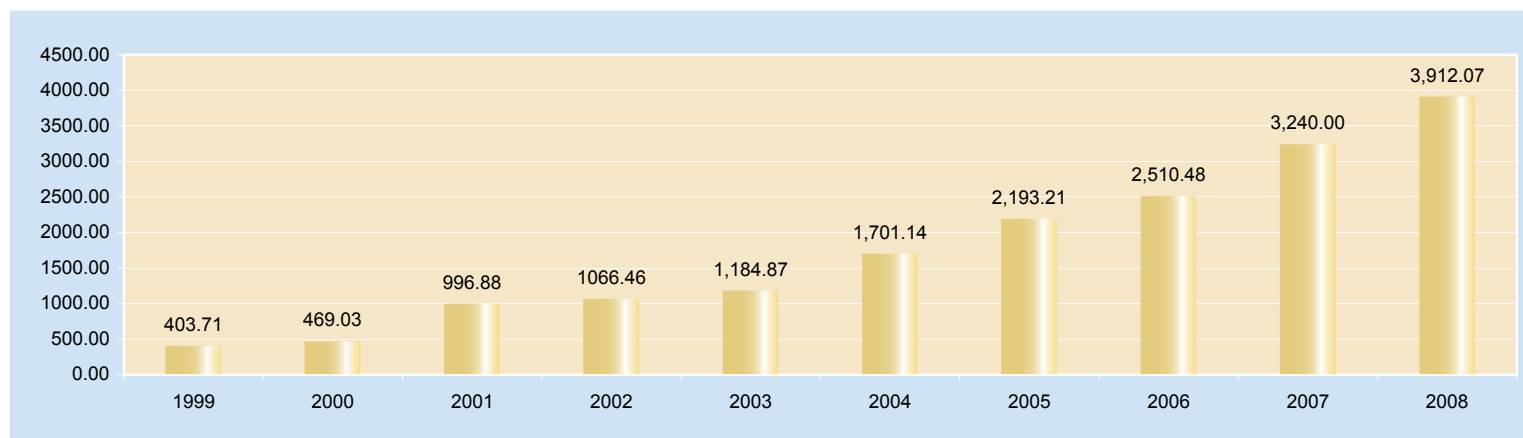
Fuente: Base de datos de la Dirección General de Impuestos Internos.



CUADRO No. 89
RECAUDACION TABACO MANUFACTURADO POR AÑOS, SEGÚN MESES
 (En millones RD\$)

Meses/Años	1999	2000	2001	2002	2003	2004	2005	2006	2007	2008
Enero	38.64	37.43	28.60	95.89	118.41	147.75	221.60	250.45	543.25	454.73
Febrero	24.52	37.79	68.16	88.09	65.68	124.73	167.77	149.96	31.25	246.53
Marzo	28.42	31.00	72.70	73.87	86.85	100.77	160.40	178.03	209.83	252.04
Abril	33.67	35.42	84.75	90.57	87.40	143.49	198.70	223.17	252.88	315.82
Mayo	33.81	35.04	88.12	89.04	99.30	214.09	182.66	186.76	148.89	319.01
Junio	30.92	33.45	94.75	93.20	95.11	102.47	160.83	223.12	221.64	328.19
Julio	38.61	37.67	85.07	108.75	103.59	127.96	165.18	204.88	349.83	437.07
Agosto	34.46	36.10	91.40	84.05	106.96	132.95	172.42	195.49	184.68	263.33
Septiembre	34.35	40.39	95.71	82.13	100.92	149.75	242.65	235.82	322.19	308.36
Octubre	33.33	34.94	119.50	95.89	109.08	161.83	149.06	187.28	289.21	286.53
Noviembre	31.32	38.31	84.76	78.58	112.29	125.23	222.21	220.61	328.07	378.93
Diciembre	41.66	71.49	83.36	86.40	99.28	170.12	149.73	254.91	358.28	321.53
TOTAL	403.71	469.03	996.88	1,066.46	1,184.87	1,701.14	2,193.21	2,510.48	3,240.00	3,912.07
Años		99/00	99/00	01/02	02/03	03/04	04/05	05/06	06/07	07/08
Tasas de Crecimiento (%)		16.18	112.54	6.98	11.10	43.57	28.93	14.47	29.06	20.74

Fuente: Base de datos de la Dirección General de Impuestos Internos.



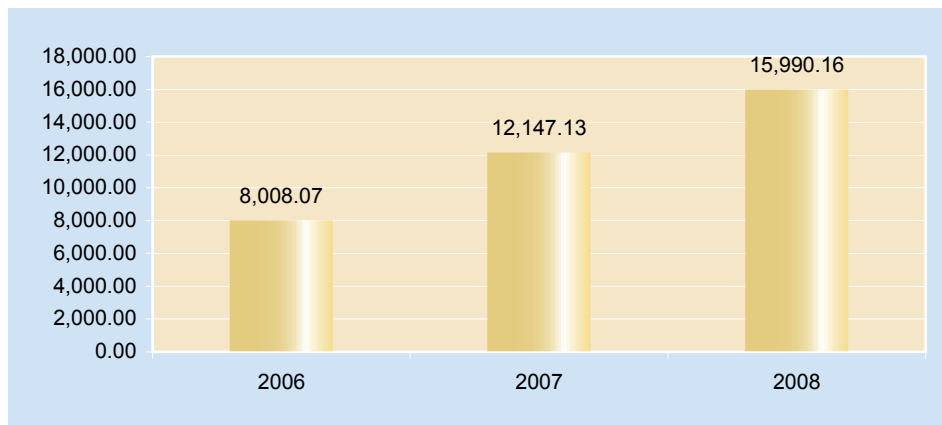
CUADRO No. 90
RECAUDACION SOBRE HIDROCARBUROS POR AÑOS, SEGÚN MESES
 (En millones de RD\$)

Meses/Años	2006	2007	2008
Enero	-	774.55	1,363.92
Febrero	555.72	812.06	1,234.35
Marzo	838.98	1,030.02	1,284.55
Abril	554.90	877.62	1,382.54
Mayo	677.22	1,118.26	1,537.90
Junio	1,060.90	895.73	1,352.23
Julio	615.83	1,060.57	1,757.48
Agosto	913.19	1,186.01	1,473.58
Septiembre	701.34	936.35	1,386.56
Octubre	656.76	1,010.85	1,384.83
Noviembre	780.08	1,229.12	882.25
Diciembre	653.15	1,215.99	949.97
TOTAL	8,008.07	12,147.13	15,990.16
Años		06/07	07/08
Tasas de Crecimiento (%)		51.69	31.64

Notas:

Fuente: Base de datos de la Dirección General de Impuestos Internos.

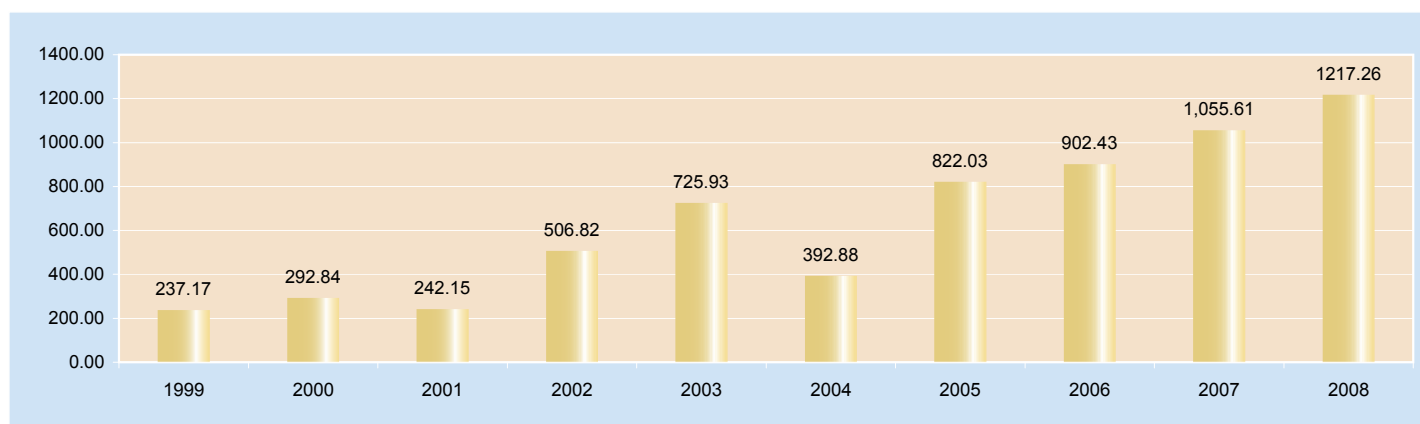
Este impuesto aplica a partir del año 2006, Ley 557-05.



CUADRO No.91
RECAUDACION VEHICULOS DE MOTOR POR AÑOS, SEGÚN MESES
 (En millones RD\$)

Meses / Años	1999	2000	2001	2002	2003	2004	2005	2006	2007	2008
Enero	6.67	17.04	19.10	79.55	14.93	136.71	6.98	8.75	21.13	36.90
Febrero	7.29	9.54	11.15	24.59	9.00	61.59	8.85	7.93	16.44	27.28
Marzo	8.05	9.42	9.54	31.34	7.09	19.84	7.38	10.31	21.13	22.04
Abril	7.25	7.42	4.95	16.40	6.04	33.56	6.73	8.35	12.92	23.55
Mayo	5.73	8.11	6.81	9.50	5.93	16.41	83.85	7.95	16.42	20.94
Junio	6.55	8.13	7.18	8.12	4.41	20.22	88.17	9.90	16.12	28.03
Julio	6.16	6.73	6.81	13.09	8.08	22.99	138.25	57.370	19.55	29.88
Agosto	14.55	7.87	7.55	9.34	4.47	18.36	376.53	181.94	44.12	26.29
Septiembre	45.70	10.65	7.00	8.02	113.97	13.88	57.96	165.03	84.53	175.11
Octubre	59.79	37.04	9.16	8.35	182.56	16.35	17.11	328.39	261.65	214.29
Noviembre	42.64	102.54	8.64	155.83	196.32	18.07	13.06	87.23	430.32	226.58
Diciembre	26.79	68.35	144.26	142.69	173.13	14.90	17.16	29.28	111.28	386.38
TOTAL	237.17	292.84	242.15	506.82	725.93	392.88	822.03	902.43	1,055.61	1,217.26
Años	99/00	00/01	01/02	02/03	03/04	04/05	05/06	06/07	07/08	
Tasas de Crecimiento (%)	23.47	-17.31	109.30	43.23	-45.88	109.23	9.78	16.97	15.31	

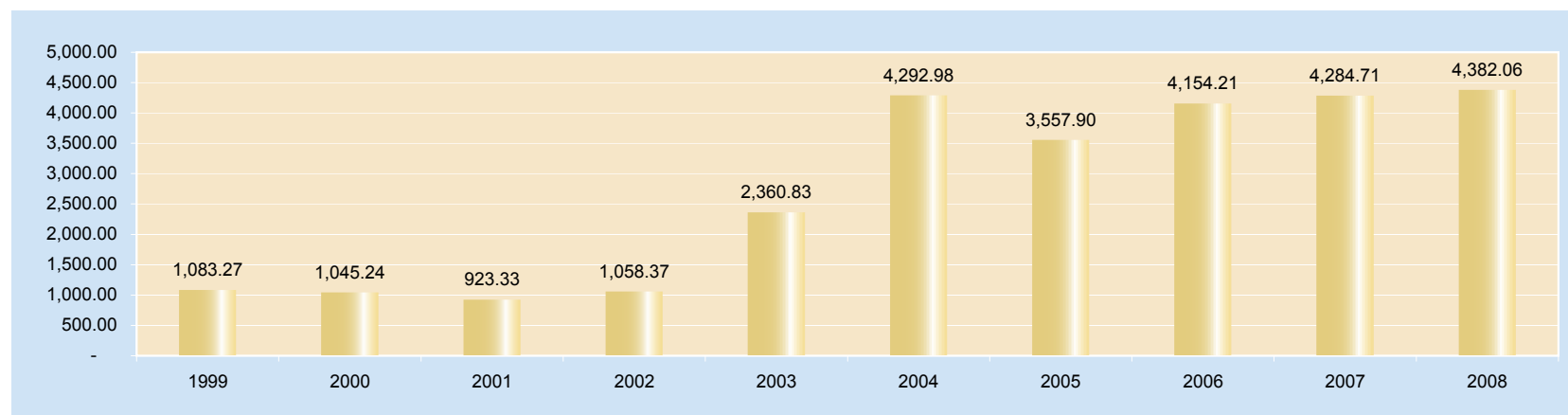
Fuente: Base de datos de la Dirección General de Impuestos Internos.




CUADRO NO. 92
RECAUDACION DOLARES POR AÑOS, SEGÚN MESES
 (En millones RD\$)

Meses / Años	1999	2000	2001	2002	2003	2004	2005	2006	2007	2008
Enero	89.85	84.89	91.00	83.02	98.03	418.63	339.99	407.96	439.25	531.59
Febrero	86.48	122.31	92.58	108.71	121.68	468.51	329.25	386.87	403.89	402.3
Marzo	107.84	109.77	101.61	88.32	139.08	473.70	312.21	395.72	410.74	442.32
Abril	81.20	83.92	83.51	106.95	134.19	414.53	323.03	357.69	385.1	409.33
Mayo	103.89	96.39	87.62	77.43	131.06	340.59	281.82	337.58	331.36	344.1
Junio	91.75	69.10	61.09	77.13	143.24	356.10	268.72	312.54	308.01	311.87
Julio	83.96	89.75	80.74	95.55	247.34	387.41	295.95	363.15	381.76	345.96
Agosto	103.68	95.23	83.47	95.50	307.78	414.55	356.85	371.42	389.33	391.24
Septiembre	91.86	76.77	63.31	72.84	249.04	372.19	300.51	337.87	352.41	308.31
Octubre	82.08	66.84	59.61	75.76	232.27	198.07	237.92	280.31	255.27	256.21
Noviembre	79.01	77.99	52.13	74.69	298.39	202.20	253.51	303.41	308.03	259.38
Diciembre	81.65	72.27	66.66	102.47	258.73	246.50	258.14	299.69	319.56	379.45
TOTAL	1,083.27	1,045.24	923.33	1,058.37	2,360.83	4,292.98	3,557.90	4,154.21	4,284.71	4,382.06
Años		99/00	00/01	01/02	02/03	03/04	04/05	05/06	05/07	05/08
Tasas de Crecimiento (%)		-3.51	-11.66	14.63	123.06	81.84	-17.12	16.76	3.14	2.27

Fuente: Base de datos de la Dirección General de Impuestos Internos.





CALENDARIO DEL CONTRIBUYENTE

Fechas límites de Presentación y Pago Enero-Diciembre 2008

ENERO

- 4 -Presentación y pago Impuesto de Cheques y Transferencia Electrónicas.
-Liquidación ITBIS retenido por las Compañías de Adquirencia.

- 7 -Pago Impuesto de Casinos.
-Pago Impuesto de Tragamonedas.

- 10 -Presentación y pago Retenciones y Retribuciones Complementarias.
-Liquidación Contribución de Salida Líneas Aéreas (2da. Quincena).

- 11 -Presentación y pago Impuesto de Cheques y Transferencia Electrónicas.
-Liquidación ITBIS retenido por las Compañías de Adquirencia.

- 15 - Pago del Anticipo Mensual Impuesto Sobre la Renta de Personas Jurídicas.
-Pago del Anticipo Mensual Impuesto Sobre la Renta de Personas Físicas y Sucesiones indivisas con actividades comerciales e industriales.
-Remisión de Información sobre Compras de Bienes y Servicios para contribuyentes que presentan declaraciones y/o retenciones del ITBIS (formato 606).

- 18 -Presentación y pago Impuesto de Cheques y Transferencia Electrónicas.
-Liquidación ITBIS retenido por las Compañías de Adquirencia.

- 22 -Impuesto a las Transferencias de Bienes Industrializados y Servicios (ITBIS).
-Impuesto Selectivo al Consumo.
-Impuesto Selectivo a las Comunicaciones.
-Cuarta Cuota Régimen de Estimación Simple para Personas Físicas.

- 25 -Liquidación Contribución de Salida de Líneas Aéreas (1ra. Quincena).
-Presentación y pago Impuesto de Cheques y Transferencia Electrónicas.
-Liquidación ITBIS retenido por las Compañías de Adquirencia.

- 28 -Presentación y pago Declaración Jurada del Impuesto sobre la Renta de Sociedades con fecha de cierre 30 de septiembre.
-Presentación y pago Declaración Jurada del Impuesto sobre los Activos de Sociedades con fecha de cierre 30 de septiembre.

Fechas límites de Presentación y Pago Enero-Diciembre 2008

FEBRERO

- 1 -Presentación y Pago Impuesto de Cheques y Transferencia Electrónicas.
-Liquidación ITBIS retenido por las Compañías de Adquirencia.

- 5 -Pago Impuesto de Casinos.
-Pago Impuesto de Tragamonedas.

- 8 -Presentación y pago Impuesto de Cheques y Transferencia Electrónicas.
-Liquidación ITBIS retenido por las Compañías de Adquirencia.

- 11 -Presentación y pago Retenciones y Retribuciones Complementarias.
-Liquidación Contribución de Salida Líneas Aéreas (2da. Quincena).

- 15 -Pago del Anticipo Mensual Impuesto Sobre la Renta de Personas Jurídicas.
-Pago del Anticipo Mensual Impuesto Sobre la Renta de Personas Físicas y Sucesiones indivisas con actividades comerciales e industriales.
-Remisión de información sobre Compras de Bienes y Servicios para contribuyentes que presentan declaraciones y/o retenciones del ITBIS (Formato 606).
-Presentación y Pago Impuesto de Cheques y Transferencia Electrónicas.
-Liquidación ITBIS retenido por las Compañías de Adquirencia.

- 20 -Impuesto a las Transferencias de Bienes Industrializados y Servicios (ITBIS).
-Impuesto Selectivo al Consumo.
-Impuesto Selectivo a las Comunicaciones.

- 22 -Presentación y pago Impuesto de Cheques y Transferencias Electrónicas.
-Liquidación ITBIS retenido por las Compañías de Adquirencia.

- 25 -Liquidación Contribución de Salida Líneas Aéreas (1ra. Quincena).

- 28 -Presentación y pago Declaración jurada del régimen de Estimación Simple para Personas Físicas.
-Remisión de archivo de datos para Personas Físicas (Naturales) que no presentan declaraciones y no efectúan retenciones del ITBIS:
*Información sobre Compra de Bienes y Servicios (Formato 606).
-Remisión de archivo de datos para todas las Personas Físicas que emitan Comprobantes Fiscales.

*Información sobre los Números de Comprobantes Fiscales Anulados (Formato 608).
*Información sobre Pagos realizados al Exterior (Formato 609).

- 29 -Presentación y Pago Impuesto de Cheques y Transferencia Electrónicas.
-Liquidación ITBIS retenido por las Compañías de Adquirencia.

Fechas límites de Presentación y Pago Enero-Diciembre 2008

	MARZO	
--	--------------	--

- 3 -Presentación Declaración Jurada Impuesto a la Vivienda Suntuaria y Solares Urbanos no edificados (IVSS).
 - Remisión de archivo de datos con las siguientes informaciones para Personas Jurídicas con cierre al 31/12.
 - Información sobre Número de Comprobantes Fiscales Anulados (Formato 608).
 - Información sobre Pagos realizados al Exterior (Formato 609).
 - Detalle de Ventas de Bienes y Servicios (Formato 607) solo para aquellos contribuyentes especificado en la Norma 01-07, así como para aquellos previamente notificados por la DGII.
 - Información sobre Compras de Bienes y Servicios (Formato 606) solo para Personas Jurídicas que no declaran o que no efectúan Retenciones del ITBIS.
- 5 -Pago Impuesto de Casinos.
 - Pago Impuesto de Tragamonedas.
- 7 -Presentación y pago Impuesto de Cheques y Transferencia Electrónicas.
 - Liquidación ITBIS retenido por las Compañías de Adquirencia.
- 10 -Presentación y pago Retenciones y Retribuciones Complementarias.
 - Liquidación Contribución de Salida Líneas Aéreas (2da. Quincena).
- 11 -Primera Cuota Impuesto a la Vivienda Suntuaria y Solares Urbanos no Edificados (IVSS).
- 14 -Presentación y pago Impuesto de Cheques y Transferencias Electrónicas.
 - Liquidación ITBIS retenido por las Compañías de Adquirencia.
- 17 -Pago del Anticipo Mensual Impuesto Sobre la Renta de Personas Jurídicas.
 - Pago del Anticipo Mensual Impuesto Sobre la Renta de Personas Físicas y Sucesiones Indivisas con actividades comerciales e industriales.
 - Declaración Jurada Anual de los Agentes de Retención de Asalariados (IR-13).
 - Declaración Jurada Anual de Otras Retenciones.
 - Declaración Jurada Informativa de las Instituciones sin fines de lucro.
 - Remisión de información sobre Compras de Bienes y Servicios para contribuyentes que presentan declaraciones y/o retenciones del ITBIS (Formato 606).
- 20 -Impuesto a las Transferencias de Bienes Industrializados y Servicios (ITBIS).
 - Impuesto Selectivo al Consumo.
 - Impuesto Selectivo a las Comunicaciones.
- 24 -Presentación y pago Impuesto de Cheques y Transferencia Electrónicas.
 - Liquidación ITBIS retenido por las Compañías de Adquirencia.
- 25 -Liquidación Contribución de Salida Líneas Aéreas (1ra. Quincena).
- 28 -Presentación y pago Impuesto de Cheques y Transferencias Electrónicas.
 - Liquidación ITBIS retenido por las Compañías de Adquirencia -
- 31 -Presentación y pago Declaración Jurada del Impuesto Sobre la Renta de Personas Físicas y Sucesiones Indivisas.

Fechas límites de Presentación y Pago Enero-Diciembre 2008

	ABRIL	
--	--------------	--

- 4 -Presentación y pago Impuesto de Cheques y Transferencia Electrónicas.
-Liquidación ITBIS retenido por las Compañías de Adquirencia.
- 7 -Pago Impuesto de Casinos.
-Pago Impuesto de Tragamonedas.
- 10 -Presentación y pago Retenciones y Retribuciones Complementarias.
-Liquidación Contribución de Salida Líneas Aéreas (2da. Quincena).
- 11 -Presentación y pago Impuesto de Cheques y Transferencias Electrónicas.
-Liquidación ITBIS retenido por las Compañías de Adquirencia.
- 15 -Pago del Anticipo Mensual Impuesto Sobre la Renta de Personas Jurídicas.
-Pago del Anticipo Mensual Impuesto Sobre la Renta de Personas Físicas y Sucesiones
Indivisas con actividades comerciales e industriales.
-Remisión de información sobre Compras de Bienes y Servicios para contribuyentes que presentan
declaraciones y/o retenciones del ITBIS (Formato 606).
- 18 -Presentación y pago Impuesto de Cheques y Transferencias Electrónicas.
-Liquidación ITBIS retenido por las Compañías de Adquirencia.
- 21 -Impuesto a las Transferencias de Bienes Industrializados y Servicios (ITBIS).
-Impuesto Selectivo al Consumo.
-Impuesto Selectivo a las Comunicaciones.
-Primera Cuota Régimen de Estimación Simple para Personas Físicas.
- 25 -Presentación y pago Impuesto de Cheques y Transferencias Electrónicas.
-Liquidación ITBIS retenido por las Compañías de Adquirencia.
-Liquidación Contribución de Salida Líneas Aéreas (1ra. Quincena).
- 29 -Presentación y pago Declaración Jurada del Impuesto sobre la Renta de Sociedades con fecha de cierre
al 31 de diciembre.
-Presentación y pago Declaración Jurada del Impuesto sobre los Activos Sociedades con fecha de cierre
al 31 de diciembre.

Fechas límites de Presentación y Pago Enero-Diciembre 2008

	MAYO	
--	-------------	--

- 2 -Presentación y pago Impuesto de Cheques y Transferencia Electrónicas.
-Liquidación ITBIS retenido por las Compañías de Adquirencia.
- 6 -Pago Impuesto de Casinos.
-Pago Impuesto de Tragamonedas.
- 9 -Presentación y pago Impuesto de Cheques y Transferencia Electrónicas.
-Liquidación ITBIS retenido por las Compañías de Adquirencia.
- 12 -Presentación y pago Retenciones y Retribuciones Complementarias.
-Liquidación Contribución de Salida Líneas Aéreas (2da. Quincena).
- 15 -Pago del Anticipo Mensual Impuesto Sobre la Renta de Personas Jurídicas.
-Pago del Anticipo Mensual Impuesto Sobre la Renta de Personas Físicas y Sucesiones indivisas con actividades comerciales e industriales.
-Remisión de información sobre Compras de Bienes y Servicios para contribuyentes que presentan declaraciones y/o retenciones del ITBIS (Formato 606).
- 19 -Presentación y pago Impuesto de Cheques y Transferencia Electrónicas.
-Liquidación ITBIS retenido por las Compañías de Adquirencia.
- 20 -Impuesto a las Transferencias de Bienes Industrializados y Servicios (ITBIS).
-Impuesto Selectivo al Consumo.
-Impuesto Selectivo a las Comunicaciones.
- 23 -Presentación y pago Impuesto de Cheques y Transferencia Electrónicas.
-Liquidación ITBIS retenido por las Compañías de Adquirencia.
- 26 -Liquidación Contribución de Salida Líneas Aéreas (1ra. Quincena).
- 30 -Remisión de archivo de datos con las siguientes informaciones para Personas Jurídicas con cierre al 31/03.
-Información sobre Número de Comprobantes Fiscales Anulados (Formato 608).
-Información sobre Pagos Realizados al Exterior (Formato 609).
-Detalle de Venta de Bienes y Servicios (Formato 607) solo para aquellos contribuyentes especificados en la norma 01-07, así como para aquellos previamente notificados por la DGII.
-Información sobre Compras de Bienes y Servicios (Formato 606) solo para personas jurídicas que no declaran o que no efectúan Retenciones del ITBIS.
-Presentación y pago Impuesto de Cheques y Transferencia Electrónicas.
-Liquidación ITBIS retenido por las Compañías de Adquirencia.

Fechas límites de Presentación y Pago Enero-Diciembre 2008

JUNIO

- 5 -Pago Impuesto de Casinos.
-Pago Impuesto de Tragamonedas.
- 6 -Presentación y pago Impuesto de Cheques y Transferencia Electrónicas.
-Liquidación ITBIS retenido por las Compañías de Adquirencia.
- 10 -Presentación y pago Retenciones y Retribuciones Complementarias.
-Liquidación Contribución de Salida Líneas Aéreas (2da. Quincena).
- 13 -Presentación y pago Impuesto de Cheques y Transferencia Electrónicas.
-Liquidación ITBIS retenido por las Compañías de Adquirencia.
- 16 -Pago del Anticipo Mensual Impuesto Sobre la Renta de Personas Jurídicas.
-Pago del Anticipo Mensual Impuesto Sobre la Renta de Personas Físicas y Sucesiones indivisas con actividades comerciales e industriales.
-Remisión Información sobre Compras de Bienes y Servicios para contribuyentes que presentan declaraciones y/o retenciones del ITBIS (Formato 606).
- 20 -Impuesto a las Transferencias de Bienes Industrializados y Servicios (ITBIS).
-Impuesto Selectivo al Consumo.
-Impuesto Selectivo a las Comunicaciones.
-Presentación y pago Impuesto de Cheques y Transferencia Electrónicas.
-Liquidación ITBIS retenido por las Compañías de Adquirencia.
- 25 -Liquidación Contribución de Salida Líneas Aéreas (1ra. Quincena).
- 27 -Presentación y pago Impuesto de Cheques y Transferencia Electrónicas.
-Liquidación ITBIS retenido por las Compañías de Adquirencia.
- 30 -Primer Anticipo del Impuesto Sobre la Renta para Personas Físicas y Sucesiones indivisas con actividades no comerciales e industriales.

Fechas límites de Presentación y Pago Enero-Diciembre 2008

JULIO

- 4 -Presentación y pago Impuesto de Cheques y Transferencia Electrónicas.
-Liquidación ITBIS retenido por las Compañías de Adquirencia.
- 7 -Pago Impuesto de Casinos.
-Pago Impuesto de Tragamonedas.
- 10 -Presentación y pago Retenciones y Retribuciones Complementarias.
-Liquidación Contribución de Salida Líneas Aéreas (2da. Quincena).
- 11 -Presentación y pago Impuesto de Cheques y Transferencia Electrónicas.
-Liquidación ITBIS retenido por las Compañías de Adquirencia
- 15 -Pago del Anticipo Mensual Impuesto Sobre la Renta de Personas Jurídicas.
-Pago del Anticipo Mensual Impuesto Sobre la Renta de Personas Físicas y Sucesiones indivisas con actividades comerciales e industriales.
-Remisión de información sobre Compras de Bienes y Servicios para contribuyentes que presentan declaraciones y/o retenciones del ITBIS (Formato 606).
- 18 -Presentación y pago Impuesto de Cheques y Transferencia Electrónicas.
-Liquidación ITBIS retenido por las Compañías de Adquirencia.
- 21 -Impuesto a las Transferencias de Bienes Industrializados y Servicios (ITBIS).
-Impuesto Selectivo al Consumo.
-Impuesto Selectivo a las Comunicaciones.
-Segunda Cuota del Régimen de Estimación Simple Personas Físicas.
- 25 -Liquidación Contribución de Salida Líneas Aéreas (1ra. Quincena).
-Presentación y pago Impuesto de Cheques y Transferencia Electrónicas.
-Liquidación ITBIS retenido por las Compañías de Adquirencia.
- 29 -Presentación y pago de la Declaración Jurada del Impuesto sobre la Renta de Sociedades con fecha de cierre 31 de marzo.
-Presentación y pago de la Declaración Jurada del Impuesto sobre los Activos Sociedades con fecha de cierre 31 de marzo.

Fechas límites de Presentación y Pago Enero-Diciembre 2008

AGOSTO

- 1 -Presentación y pago Impuesto de Cheques y Transferencia Electrónicas.
-Liquidación ITBIS retenido por las Compañías de Adquirencia.
- 5 -Pago Impuesto de Casinos.
-Pago Impuesto de Tragamonedas.
- 8 -Presentación y pago Impuesto de Cheques y Transferencia Electrónicas.
-Liquidación ITBIS retenido por las Compañías de Adquirencia.
- 11 -Presentación y pago Retenciones y Retribuciones Complementarias.
-Liquidación Contribución de Salida Líneas Aéreas (2da. Quincena).
- 15 -Pago del Anticipo Mensual Impuesto Sobre la Renta de Personas Jurídicas.
-Pago del Anticipo Mensual Impuesto Sobre la Renta de Personas Físicas y Sucesiones indivisas con actividades comerciales e industriales.
-Remisión de información sobre Compras de Bienes y Servicios para contribuyentes que presentan declaraciones y/o retenciones del ITBIS (Formato 606).
-Presentación y pago Impuesto de Cheques y Transferencia Electrónicas.
-Liquidación ITBIS retenido por las Compañías de Adquirencia
- 20 -Impuesto a las Transferencias de Bienes Industrializados y Servicios (ITBIS).
-Impuesto Selectivo al Consumo.
-Impuesto Selectivo a las Comunicaciones.
- 22 -Presentación y pago Impuesto de Cheques y Transferencia Electrónicas.
-Liquidación ITBIS retenido por las Compañías de Adquirencia
- 25 -Liquidación Contribución de Salida Líneas Aéreas (1ra. Quincena).
- 29 -Remisión de archivo de datos con las siguientes informaciones para Personas Jurídicas con cierre al 31/06.
-Información sobre Número de Comprobantes Fiscales Anulados (Formato 608).
-Información sobre Pagos Realizados al Exterior (Formato 609).
-Detalle de Venta de Bienes y Servicios (Formato 607) solo para aquellos contribuyentes especificados en la norma 01-07, así como para aquellos previamente notificados por la DGII.
-Información sobre Compras de Bienes y Servicios (Formato 606) solo para personas jurídicas que no declaran o que no efectúan Retenciones del ITBIS.
-Presentación y pago Impuesto de Cheques y Transferencia Electrónicas.
-Liquidación ITBIS retenido por las Compañías de Adquirencia.

Fechas límites de Presentación y Pago Enero-Diciembre 2008

SEPTIEMBRE

- 5 -Pago Impuesto de Casinos.
-Pago Impuesto de Tragamonedas.
-Presentación y pago Impuesto de Cheques y Transferencia Electrónicas.
-Liquidación ITBIS retenido por las Compañías de Adquirencia.
- 10 -Presentación y pago Retenciones y Retribuciones Complementarias.
-Liquidación Contribución de Salida Líneas Aéreas (2da. Quincena).
- 11 -Segunda Cuota Impuesto a la Vivienda Suntuaria y Solares Urbanos no Edificados (IVSS).
- 12 -Presentación y pago Impuesto de Cheques y Transferencia Electrónicas.
-Liquidación ITBIS retenido por las Compañías de Adquirencia
- 15 -Pago del Anticipo Mensual Impuesto Sobre la Renta de Personas Jurídicas.
-Pago del Anticipo Mensual Impuesto Sobre la Renta de Personas Físicas y Sucesiones indivisas con actividades comerciales e industriales.
-Remisión de información sobre Compras de Bienes y Servicios para contribuyentes que presentan declaraciones y/o retenciones del ITBIS (Formato 606).
- 19 -Presentación y pago Impuesto de Cheques y Transferencia Electrónicas.
-Liquidación ITBIS retenido por las Compañías de Adquirencia.
- 22 -Impuesto a las Transferencias de Bienes Industrializados y Servicios (ITBIS).
-Impuesto Selectivo al Consumo.
-Impuesto Selectivo a las Comunicaciones.
- 25 -Liquidación Contribución de Salida Líneas Aéreas (1ra. Quincena).
- 26 -Presentación y pago Impuesto de Cheques y Transferencia Electrónicas.
-Liquidación ITBIS retenido por las Compañías de Adquirencia.
- 30 -Segundo Anticipo del Impuestos sobre la Renta para Personas Físicas y Sucesiones Indivisas con actividades no comerciales e industriales.

Fechas límites de Presentación y Pago Enero-Diciembre 2008

OCTUBRE	
----------------	--

- 3 -Presentación y pago Impuesto de Cheques y Transferencia Electrónicas.
-Liquidación ITBIS retenido por las Compañías de Adquirencia.
- 6 -Pago Impuesto de Casinos.
-Pago Impuesto de Tragamonedas.
- 10 -Presentación y pago Retenciones y Retribuciones Complementarias.
-Liquidación Contribución de Salida Líneas Aéreas (2da. Quincena).
-Presentación y pago Impuesto de Cheques y Transferencia Electrónicas.
-Liquidación ITBIS retenido por las Compañías de Adquirencia.
- 15 -Pago del Anticipo Mensual Impuesto Sobre la Renta de Personas Jurídicas.
-Pago del Anticipo Mensual Impuesto Sobre la Renta de Personas Físicas y Sucesiones indivisas con actividades comerciales e industriales.
-Remisión de información sobre Compras de Bienes y Servicios para contribuyentes que presentan declaraciones y/o retenciones del ITBIS (Formato 606).
- 17 -Presentación y pago Impuesto de Cheques y Transferencia Electrónicas.
-Liquidación ITBIS retenido por las Compañías de Adquirencia.
- 20 -Impuesto a las Transferencias de Bienes Industrializados y Servicios (ITBIS).
-Impuesto Selectivo al Consumo.
-Impuesto Selectivo a las Comunicaciones.
-Tercera Cuota Régimen de Estimación Simple para Personas Físicas.
- 24 -Presentación y pago Impuesto de Cheques y Transferencia Electrónicas.
-Liquidación ITBIS retenido por las Compañías de Adquirencia.
- 27 -Liquidación Contribución de Salida Líneas Aéreas (1ra. Quincena).
- 28 -Presentación y pago Declaración Jurada del Impuesto sobre la Renta de Sociedades con fecha de cierre 30 de junio.
-Presentación y pago Declaración Jurada de Impuestos sobre los Activos Sociedades con fecha de cierre 30 de junio.
- 31 -Presentación y pago Impuesto de Cheques y Transferencia Electrónicas.
-Liquidación ITBIS retenido por las Compañías de Adquirencia.

Fechas límites de Presentación y Pago Enero-Diciembre 2008

NOVIEMBRE	
------------------	--

- 5 -Pago Impuesto de Casinos.
-Pago Impuesto de Tragamonedas
- 7 -Presentación y pago Impuesto de Cheques y Transferencia Electrónicas.
-Liquidación ITBIS retenido por las Compañías de Adquirencia.
- 11 -Presentación y pago Retenciones y Retribuciones Complementarias.
-Liquidación Contribución de Salida Líneas Aéreas (2da. Quincena).
- 14 -Presentación y pago Impuesto de Cheques y Transferencia Electrónicas.
-Liquidación ITBIS retenido por las Compañías de Adquirencia.
- 17 -Pago del Anticipo Mensual Impuesto Sobre la Renta de Personas Jurídicas.
-Pago del Anticipo Mensual Impuesto Sobre la Renta de Personas Físicas y Sucesiones indivisas con actividades comerciales e industriales.
-Remisión de información sobre Compras de Bienes y Servicios para contribuyentes que presentan declaraciones y/o retenciones del ITBIS (Formato 606).
- 20 -Impuesto a las Transferencias de Bienes Industrializados y Servicios (ITBIS).
-Impuesto Selectivo al Consumo.
-Impuesto Selectivo a las Comunicaciones.
- 21 -Presentación y pago Impuesto de Cheques y Transferencia Electrónicas.
-Liquidación ITBIS retenido por las Compañías de Adquirencia.
- 25 -Liquidación Contribución de Salida Líneas Aéreas (1ra. Quincena).
- 28 -Presentación y pago Impuesto de Cheques y Transferencia Electrónicas.
-Liquidación ITBIS retenido por las Compañías de Adquirencia.

Fechas límites de Presentación y Pago Enero-Diciembre 2008

DICIEMBRE	
------------------	--

- 1 -Remisión de archivo de datos con las siguientes informaciones para Personas Jurídicas con cierre al 31/09.
 - Información sobre Número de Comprobantes Fiscales Anulados (Formato 608).
 - Información sobre Pagos Realizados al Exterior (Formato 609).
 - Detalle de Venta de Bienes y Servicios (Formato 607) solo para aquellos contribuyentes especificados en la norma 01-07, así como para aquellos previamente notificados por la DGII.
 - Información sobre Compras de Bienes y Servicios (Formato 606) solo para personas jurídicas que no declaran o que no efectúan Retenciones del ITBIS.

- 5 -Presentación y pago Impuesto de Cheques y Transferencia Electrónicas.
 - Liquidación ITBIS retenido por las Compañías de Adquirencia.
 - Pago Impuesto de Casinos.
 - Pago Impuesto de Tragamonedas

- 10 -Presentación y pago Retenciones y Retribuciones Complementarias.
 - Liquidación Contribución de Salida Líneas Aéreas (2da. Quincena).

- 12 -Presentación y pago Impuesto de Cheques y Transferencia Electrónicas.
 - Liquidación ITBIS retenido por las Compañías de Adquirencia.

- 15 -Pago del Anticipo Mensual Impuesto Sobre la Renta de Personas Jurídicas
 - Pago del Anticipo Mensual Impuesto Sobre la Renta de Personas Físicas y Sucesiones Indivisas con actividades comerciales e industriales.
 - Remisión de información sobre Compras de Bienes y Servicios para contribuyentes que presentan declaraciones y/o retenciones del ITBIS (Formato 606).

- 19 -Presentación y pago Impuesto de Cheques y Transferencia Electrónicas.
 - Liquidación ITBIS retenido por las Compañías de Adquirencia.

- 22 -Impuesto a las Transferencias de Bienes Industrializados y Servicios (ITBIS).
 - Impuesto Selectivo al Consumo.
 - Impuesto Selectivo a las Comunicaciones.

- 26 -Liquidación Contribución de Salida Líneas Aéreas (1ra. Quincena).
 - Presentación y pago Impuesto de Cheques y Transferencia Electrónicas.
 - Liquidación ITBIS retenido por las Compañías de Adquirencia.

- 31 -Tercer Anticipo del Impuesto sobre la Renta para Personas Físicas y Sucesiones Indivisas con actividades no comerciales e industriales.